

# Индекс акций Centras Junior Index, CJX

---

K1 Kazakhstan New Growth Forum

Т. Камаров, Алматы, 21 сентября 2011 г.



# Описание индекса CJX

---

- Centras Junior Index CJX - композитный индекс списка 20 компаний, ведущих деятельность в Казахстане и акции, которых торгуются на различных фондовых рынках
- Значение CJX рассчитывается ежедневно как отношение суммарной стоимости (капитализации) всех акций в долларах США к значению суммарной стоимости (капитализации) всех акций в долларах США на дату первого произведенного расчета Индекса, умноженное на 100
- Суммарная стоимость всех акций на дату первого произведенного расчета CJX равна 1,386,077,990.35 долларов США и значение CJX равно 100
- Удельный вес акций каждого эмитента ограничен 10%

# Структура индекса CJX

- Centras Junior Index CJX - композитный индекс списка 20 компаний, ведущих деятельность в Казахстане и акции, которых торгуются на различных фондовых рынках

## Финансы

39.4%

- АО «Kaspi Bank» 10,0%
- АО «Цеснабанк» 8,1%
- Tau Capital Plc 6,1%
- АО «СК «Лондон-Алматы» 5,1%
- АО «Казинвестбанк» 4,4%
- АО «Экимбанк» 4,1%
- АО «Казахстанская фондовая биржа» 1,0%
- АО «Коммеск-Өмір» 0,3%

## Сырье

32.2%

- Max Petroleum Plc 10.0%
- Tethys Petroleum Ltd 9.4%
- Steppe Cement Ltd 5.5%
- Frontier Mining Ltd 5.3%

## Потребительский сектор 14,8%

- АО «Баян Сулу» 11.3%
- АО «Химфарм» 2.1%
- АО «Рахат» 1,4%

## Энергетика

6,6%

- АО «Павлодарский РЭК» 5.7%
- АО «Мангистауский РЭК» 0.9%

## Недвижимость

3,9%

- Chagala Group Ltd 3.9%

## Телеком

2,5%

- АО «Казтранском» 2,5%

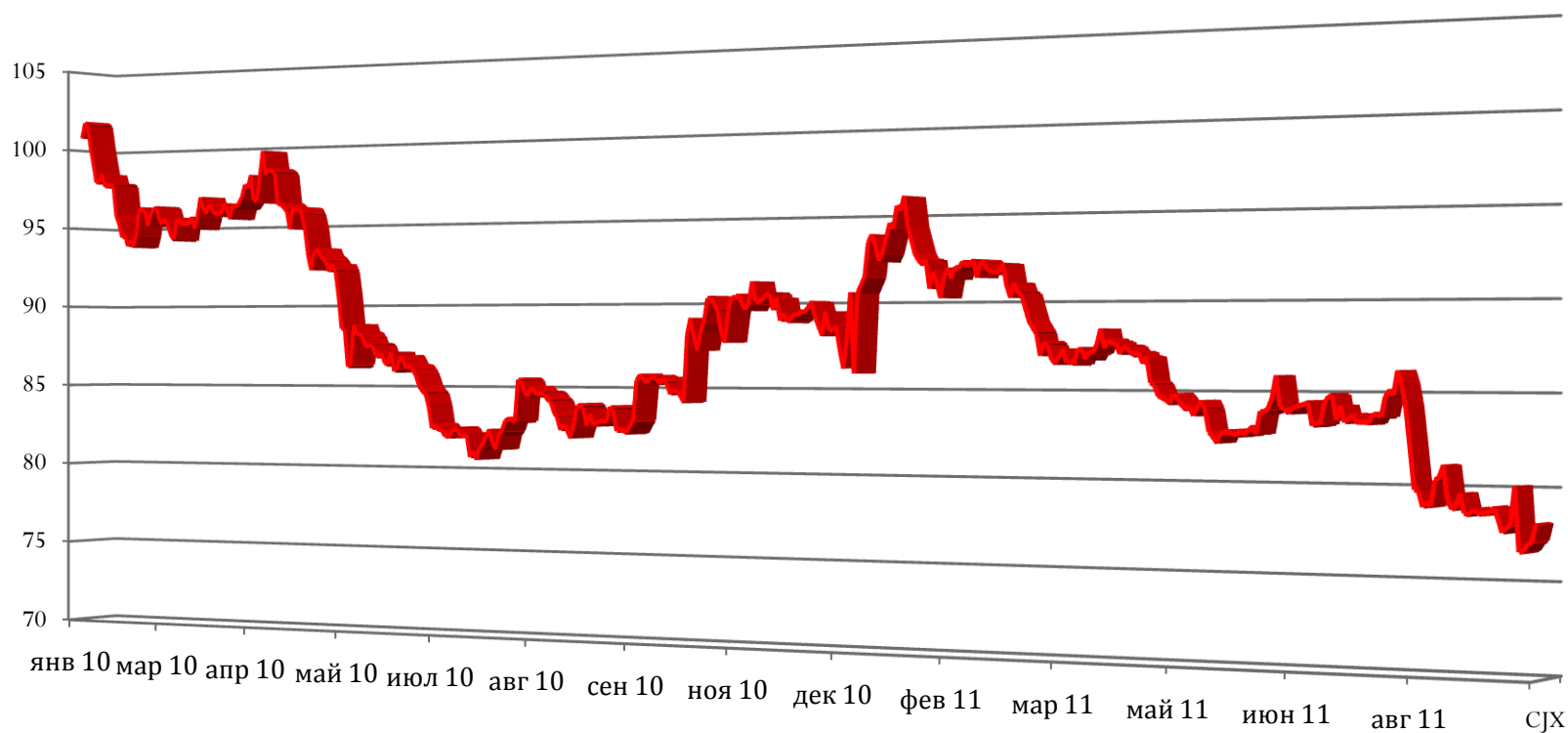
# Рыночная капитализация компаний

- Рыночная капитализация индекса CJX на 01/09/2011 составила 2 млрд. долл. США

№	Компания	Тикер	Валюта	Фондовая биржа	Капитализация, USD
1	АО "Kaspi Bank"	CSBN KZ	KZT	KASE, Казахстан	461 267 564
2	Max Petroleum PIC	MXP LN	GBP	LSE, Лондон, Основная площадка	221 273 159
3	АО "Баян Сулу"	BSUL KZ	KZT	KASE, Казахстан	192 526 345
4	Tethys Petroleum Limited	TPL CN	CAD	Торонто, Канада	144 706 632
5	АО "Цеснабанк"	TSBN KZ	KZT	KASE, Казахстан	138 442 645
6	Tau Capital PIC	TAU LN	USD	LSE, Лондон, Основная площадка	103 129 625
7	АО "Павлодарский РЭК"	PDES KZ	KZT	KASE, Казахстан	97 493 363
8	Steppe Cement Limited	STCM LN	GBP	LSE, Лондон, Основная площадка	92 148 708
9	Frontier Mining Limited	FML LN	GBP	LSE, Лондон, Основная площадка	87 755 121
10	АО "СК "Лондон-Алматы"	LNAT KZ	KZT	KASE, Казахстан	87 245 107
11	АО "Казинвестбанк"	KIBN KZ	KZT	KASE, Казахстан	74 717 516
12	АО "Эксимбанк Казахстан"	EXBN KZ	KZT	KASE, Казахстан	70 712 754
13	Chagala Group Limited	CHGG LI	USD	LSE, Лондон, Альтернативная	65 896 173
14	BMB Munai Inc.	KAZ US	USD	Американская фондовая биржа	56 345 426
15	АО "KazTransCom"	KZTC KZ	KZT	KASE, Казахстан	42 465 682
16	АО "Химфарм"	CHFM KZ	KZT	KASE, Казахстан	36 737 189
17	АО "Рахат"	RAHT KZ	KZT	KASE, Казахстан	24 633 913
18	АО "Казахстанская фондовая биржа"	KASE KZ	KZT	KASE, Казахстан	16 781 822
19	АО "Мангистауский РЭК"	MREK KZ	KZT	KASE, Казахстан	15 127 356
20	АО "СК "Коммеск-Омip"	KMSO KZ	KZT	KASE, Казахстан	4 522 786

# Динамика индекса СЈХ

- СЈХ в 2010 году снизился на 8,5%, а с начала 2011 года – на 13,9%
- Негативная динамика демонстрирует слабый интерес инвесторов к акциям 2го эшелона из-за неопределенности перспектив роста мировой экономики






# Драйверы СЈХ

- Негативная динамика СЈХ «затмила» тройку лидеров

№	Компания	На 01/09/2011	2011 г.	2010 г.	Сектор	Сайт компании
1	АО "Павлодарский РЭК"	26,0%	0,0%	45,5%	Энергетика	<a href="http://www.pavlodarenergo.kz">www.pavlodarenergo.kz</a>
2	АО "Эксимбанк Казахстан"	20,7%	0,0%	36,3%	Финансы	<a href="http://www.eximbank.kz">www.eximbank.kz</a>
3	Tau Capital PIC	10,4%	24,3%	0,0%	Финансы	<a href="http://www.taucapitalplc.com">www.taucapitalplc.com</a>
4	АО "СК "Коммеск-Омир"	3,4%	0,0%	5,9%	Финансы	<a href="http://www.kommesk-omir.kz">www.kommesk-omir.kz</a>
5	АО "Цеснабанк"	0,2%	12,0%	-8,0%	Финансы	<a href="http://www.tsb.kz">www.tsb.kz</a>
6	АО "СК "Лондон-Алматы"	0,0%	0,0%	0,0%	Финансы	<a href="http://www.laic.kz">www.laic.kz</a>
7	АО "Казахстанская фондовая биржа"	-2,2%	21,1%	-17,0%	Финансы	<a href="http://www.kase.kz">www.kase.kz</a>
8	Chagala Group Limited	-5,7%	-27,5%	13,3%	Недвижимость	<a href="http://www.chagalagroup.com">www.chagalagroup.com</a>
9	АО "KazTransCom"	-8,0%	-1,0%	-13,4%	Телеком	<a href="http://www.kaztranscom.kz">www.kaztranscom.kz</a>
10	АО "Kaspi Bank"	-8,1%	0,0%	-14,3%	Финансы	<a href="http://www.kaspibank.kz">www.kaspibank.kz</a>
11	АО "Казинвестбанк"	-8,6%	-12,4%	-6,4%	Финансы	<a href="http://www.kib.kz">www.kib.kz</a>
12	АО "Рахат"	-11,4%	-30,8%	4,0%	Потребительский	<a href="http://www.rakhat.kz">www.rakhat.kz</a>
13	BMB Munai Inc.	-12,6%	7,0%	-25,9%	Сырье	<a href="http://www.bmbmunai.com">www.bmbmunai.com</a>
14	АО "Химфарм"	-16,2%	-43,6%	6,6%	Потребительский	<a href="http://www.santo.kz">www.santo.kz</a>
15	Max Petroleum PIC	-20,3%	-40,2%	-7,6%	Сырье	<a href="http://www.maxpetroleum.com">www.maxpetroleum.com</a>
16	Frontier Mining Limited	-21,1%	-78,7%	53,7%	Сырье	<a href="http://www.frontiermining.com">www.frontiermining.com</a>
17	АО "Мангистауский РЭК"	-21,4%	0,0%	-37,5%	Энергетика	<a href="http://www.mrek.kz">www.mrek.kz</a>
18	Steppe Cement Limited	-28,2%	-53,0%	-16,1%	Сырье	<a href="http://www.steppecement.com">www.steppecement.com</a>
19	АО "Баян Сулу"				Потребительский	<a href="http://www.bayansulu.kz">www.bayansulu.kz</a>
20	Tethys Petroleum Limited				Сырье	<a href="http://www.tethyspetroleum.com">www.tethyspetroleum.com</a>

# Значимые для CJX события

---

-  Февраль 2011: Торги по размещению 78,6% простых акций АО «Мангистауский РЭК», принадлежащих «Самрук-Энерго», отменены
-  Июль 2011: Tethys Petroleum прошел листинг на Лондонской фондовой бирже
-  Сентябрь 2011: Dow Jones Indexes, ведущий мировой провайдер индексов, объявил о включении в список участников Индексов Dow Jones FEAS Казахстанской фондовой биржи (KASE)
-  Сентябрь 2011: Польский фармацевтический гигант «Польфарма» приобрел АО «Химфарм» (г. Шымкент)

# Прогнозы Сентраса

---

1. Стабильно высокие цены на нефть и устойчивый рост экономики является основой инвестиционной привлекательности казахстанского бизнеса
2. Казахские компании средней руки чаще становятся объектами поглощения со стороны крупных иностранных гигантов, желающие закрепиться в Центральной Азии
3. Консолидация компаний усиливает конкурентное преимущество и способствует успешному противостоянию торговой экспансии со стороны стран Таможенного союза
4. Налоговый режим в Казахстане является самым привлекательным на постсоветском пространстве
5. Индекс CIX быстро восстановит утраченные позиции по мере посткризисного восстановления мировой экономики

# Сентрас Секьюритиз

## НАШИ ЦЕННОСТИ:

- РЕПУТАЦИЯ И ПРОФЕССИОНАЛИЗМ
- НЕЗАВИСИМОСТЬ В ПРИНЯТИИ РЕШЕНИЙ
- НОВЫЕ ПРОДУКТЫ И РЕШЕНИЯ
- НЕКОММЕРЧЕСКИЕ ИНИЦИАТИВЫ
- КУРС НА РАЗВИТИЕ КАЗАХСТАНСКОГО РЫНКА

«ЛИДЕР БИРЖЕВОГО РЫНКА АКЦИЙ И ОБЛИГАЦИЙ 2010 г.» /Казахстанская фондовая биржа

«САМАЯ КРУПНАЯ УПРАВЛЯЮЩАЯ КОМПАНИЯ» /InvestFunds.KZ 2009 г.

Розничные ПИФы СЕНТРАСА – лидеры по доходности в 2010 г. /InvestFunds.KZ

РЕЙТИНГ «А+» НАДЕЖНОСТИ И КАЧЕСТВА УСЛУГ /Эксперт РА 2010 г.

