



Centras
SECURITIES

**ОТЧЕТ
ПРЕДСТАВИТЕЛЯ ДЕРЖАТЕЛЕЙ ОБЛИГАЦИЙ
ДБ АО «СБЕРБАНК»
ПО СОСТОЯНИЮ НА 01.07.2017 г.**

Цель Выявление способности ДБ АО «Сбербанк» (далее «Эмитент», «Банк») отвечать по долговым обязательствам перед владельцами облигаций и контроль за целевым использованием денежных средств, полученных Эмитентом в результате размещения облигаций.

Основание Пункты 2.1 Договоров об оказании услуг представителя держателей облигаций б/н от 11.04.2013 г., №0045332/02.2015 от 05.03.2015 г. и №0045332/03.2015 от 05.03.2015 г. заключенных между ДБ АО «Сбербанк» и АО «Сентрас Секьюритиз».

Заключение

- Текущее финансовое положение Банка свидетельствует о его платежеспособности и возможности исполнения обязательств перед держателями облигаций.

Общая информация

- ДБ АО «Сбербанк» был создан в конце 2006 г. после приобретения ОАО «Сбербанк России» 100 % акций казахстанско-американского банка АО «Техакабанк».
- В 2007 г. Банк получил лицензию на проведение банковских и иных операций, осуществляемых банками, в национальной и иностранной валюте.
- В настоящее время Банк осуществляет свою деятельность на основании лицензии на проведение банковских и иных операций и деятельности на рынке ценных бумаг № 1.2.199 / 93 / 31, выданной Комитетом по контролю и надзору финансового рынка и финансовых организаций Национального Банка Республики Казахстан 18 января 2013 г., которая заменяет предыдущие лицензии.
- Депозиты клиентов физических лиц Банка до 5 млн. тенге гарантированы АО «Казахстанский фонд гарантирования депозитов» в случае банкротства Банка.
- По состоянию на 30 июня 2017 г. филиальная сеть Банка включает 16 филиалов, расположенных в РК (на 31 декабря 2016 г.: 16 филиалов) и 67 структурных подразделений филиалов (на 31 декабря 2016 г.: 67 структурных подразделений).

Кредитные рейтинги **Moody's Investors Service:**
Долгосрочный кредитный рейтинг - «Вa3» / прогноз «Негативный»

Fitch Ratings:
Долгосрочный кредитный рейтинг - «ВВ+» / прогноз «Негативный»

Акционеры

Наименование акционера	Местонахождение	Доля, %
ОАО «Сбербанк России»	Российская Федерация	100%

Источник: Казахстанская Фондовая Биржа

Корпоративные события

- 30 июня 2017 г. Дочерний Банк АО "Сбербанк России" официальным письмом сообщил KASE о заключении сделок, в совершении которых имеется заинтересованность.
- 30 июня 2017 г. Опубликован годовой отчет Дочернего Банка АО "Сбербанк России" за 2016 год.
- 29 июня 2017 г. Дочерний Банк АО "Сбербанк России" сообщил Казахстанской фондовой бирже (KASE) о выплате 29 июня 2017 года девятого купонного вознаграждения по своим облигациям KZP02Y05E010 (KZ2C00001980, основная площадка KASE, категория "облигации", TXBNb7). Согласно названному сообщению упомянутое вознаграждение выплачено в сумме 330 796 875,00 тенге.
- 29 июня 2017 г. Дочерний Банк АО "Сбербанк России" сообщил Казахстанской фондовой бирже (KASE) о выплате 29 июня 2017 года 11-го купонного вознаграждения по своим облигациям KZP01Y07E018 (KZ2C00001725, основная площадка KASE, категория "облигации", TXBNb6). Согласно названному сообщению упомянутое вознаграждение выплачено в сумме 685 341 873,31 тенге.
- 29 июня 2017 г. Дочерний Банк АО "Сбербанк России" официальным письмом сообщил KASE о заключении сделок, в совершении которых имеется заинтересованность.
- 28 июня 2017 г. Дочерний Банк АО "Сбербанк России" официальным письмом сообщил KASE о заключении сделок, в совершении которых имеется заинтересованность.
- 27 июня 2017 г. Дочерний Банк АО "Сбербанк России" официальным письмом сообщил KASE о заключении сделок, в совершении которых имеется заинтересованность.
- 26 июня 2017 г. Дочерний Банк АО "Сбербанк России" официальным письмом сообщил KASE о заключении сделок, в совершении которых имеется заинтересованность.
- 22 июня 2017 г. Дочерний Банк АО "Сбербанк России" официальным письмом сообщил KASE о заключении сделок, в совершении которых имеется заинтересованность.
- 21 июня 2017 г. Дочерний Банк АО "Сбербанк России" официальным письмом сообщил KASE о заключении сделок, в совершении которых имеется заинтересованность.
- 20 июня 2017 г. Дочерний Банк АО "Сбербанк России" официальным письмом сообщил KASE о заключении сделок, в совершении которых имеется заинтересованность.

- 19 июня 2017 г. Дочерний Банк АО "Сбербанк России" официальным письмом сообщил KASE о заключении сделок, в совершении которых имеется заинтересованность.
- 16 июня 2017 г. Дочерний Банк АО "Сбербанк России" официальным письмом сообщил KASE о заключении сделок, в совершении которых имеется заинтересованность.
- 15 июня 2017 г. Дочерний Банк АО "Сбербанк России" официальным письмом сообщил KASE о заключении сделок, в совершении которых имеется заинтересованность.
- 15 июня 2017 г. Дочерний Банк АО "Сбербанк России" сообщил о партнерстве с ТОО "Казахстанские коммунальные системы" в сделке на приобретение Усть-Каменогорской и Согринской ТЭЦ.
- 13 июня 2017 г. Дочерний Банк АО "Сбербанк России" сообщил об открытии кредитной линии ТОО "Соллерс" на сумму 400,0 млн тенге в рамках государственной программы "Нұрлы жер".
- 13 июня 2017 г. Дочерний Банк АО "Сбербанк России" официальным письмом сообщил KASE о заключении сделок, в совершении которых имеется заинтересованность.
- 09 июня 2017 г. Дочерний Банк АО "Сбербанк России" официальным письмом сообщил KASE о заключении сделок, в совершении которых имеется заинтересованность.
- 08 июня 2017 г. Дочерний Банк АО "Сбербанк России" официальным письмом сообщил KASE о заключении сделок, в совершении которых имеется заинтересованность.
- 08 июня 2017 г. Дочерний Банк АО "Сбербанк России" сообщил об открытии кредитной линии ТОО "НефтьПромСнаб" на сумму 95,0 млн тенге для финансирования запуска завода стеклопластиковых труб в Кызылорде.
- 06 июня 2017 г. Дочерний Банк АО "Сбербанк России" официальным письмом сообщил KASE о заключении сделок, в совершении которых имеется заинтересованность.
- 02 июня 2017 г. Дочерний Банк АО "Сбербанк России" официальным письмом сообщил KASE о заключении сделок, в совершении которых имеется заинтересованность.
- 01 июня 2017 г. Дочерний Банк АО "Сбербанк России" официальным письмом сообщил KASE о заключении сделок, в совершении которых имеется заинтересованность.
- 01 июня 2017 г. Дочерний Банк АО "Сбербанк России" сообщил о запуске инновационных смарт терминалов для малого бизнеса.
- 01 июня 2017 г. Опубликован отчет по обзору финансовой отчетности Дочернего Банка АО "Сбербанк России" за январь-март 2017 года.
- 31 мая 2017 г. Дочерний Банк АО "Сбербанк России" официальным письмом сообщил KASE о заключении сделок, в совершении которых имеется заинтересованность.
- 30 мая 2017 г. Дочерний Банк АО "Сбербанк России" официальным письмом сообщил KASE о заключении сделок, в совершении которых имеется заинтересованность.
- 30 мая 2017 г. Дочерний Банк АО "Сбербанк России" сообщил о подписании соглашения с ТОО "DALA-FRUIT.KZ" об открытии кредитной линии на сумму 1,7 млрд тенге.
- 26 мая 2017 г. Дочерний Банк АО "Сбербанк России" официальным письмом сообщил KASE о заключении сделок, в совершении которых имеется заинтересованность.
- 25 мая 2017 г. Дочерний Банк АО "Сбербанк России" официальным письмом сообщил KASE о заключении сделок, в совершении которых имеется заинтересованность.
- 24 мая 2017 г. Дочерний Банк АО "Сбербанк России" официальным письмом сообщил KASE о заключении сделок, в совершении которых имеется заинтересованность.
- 23 мая 2017 г. Дочерний Банк АО "Сбербанк России" официальным письмом сообщил KASE о заключении сделок, в совершении которых имеется заинтересованность.
- 23 мая 2017 г. Дочерний Банк АО "Сбербанк России" сообщил о подписании соглашения с ТОО "begemot almaty" об открытии кредитной линии на сумму 213,0 млн тенге.
- 22 мая 2017 г. Дочерний Банк АО "Сбербанк России" официальным письмом сообщил KASE о заключении сделок, в совершении которых имеется заинтересованность.
- 19 мая 2017 г. Дочерний Банк АО "Сбербанк России" официальным письмом сообщил KASE о заключении сделок, в совершении которых имеется заинтересованность.
- 17 мая 2017 г. Дочерний Банк АО "Сбербанк России" официальным письмом сообщил KASE о заключении сделок, в совершении которых имеется заинтересованность.
- 16 мая 2017 г. Дочерний Банк АО "Сбербанк России" официальным письмом сообщил KASE о заключении сделок, в совершении которых имеется заинтересованность.
- 16 мая 2017 г. Дочерний Банк АО "Сбербанк России" сообщил о торговом финансировании ТОО "Кайнар-АКБ" по контракту на поставку продукции в Российскую Федерацию.
- 15 мая 2017 г. Дочерний Банк АО "Сбербанк России" официальным письмом сообщил KASE о заключении сделок, в совершении которых имеется заинтересованность.
- 10 мая 2017 г. Дочерний Банк АО "Сбербанк России", облигации которого находятся в официальном списке Казахстанской фондовой биржи (KASE), предоставил KASE копию письма Национального Банка Республики Казахстан (Национальный Банк) от 02 мая 2017 года, согласно которому: - Национальный

Банк принял к сведению информацию о размещении акций банка за период с 19 октября 2016 года по 18 апреля 2017 года;- по состоянию на 18 апреля 2017 года не размещено 5 160 886 простых акций банка.

- 05 мая 2017 г. Дочерний Банк АО "Сбербанк России" официальным письмом сообщил KASE о заключении сделок, в совершении которых имеется заинтересованность.
- 04 мая 2017 г. Дочерний Банк АО "Сбербанк России" официальным письмом сообщил KASE о заключении сделок, в совершении которых имеется заинтересованность.
- 04 мая 2017 г. Дочерний Банк АО "Сбербанк России" сообщил о решениях годового общего собрания акционеров, состоявшегося 28 апреля 2017 года.
- 04 мая 2017 г. Дочерний Банк АО "Сбербанк России" сообщил о подписании соглашения с ТОО "Прима дистрибьюшн" об открытии кредитной линии на сумму 21,0 млрд тенге.
- 04 мая 2017 г. Дочерний Банк АО "Сбербанк России" сообщил о решении Совета директоров от 28 апреля 2017 года.
- 04 мая 2017 г. Дочерний Банк АО "Сбербанк России" сообщил о назначении И. Коломейского Председателем Совета директоров банка.
- 03 мая 2017 г. Дочерний Банк АО "Сбербанк России", облигации которого находятся в официальном списке Казахстанской фондовой биржи (KASE), уведомил KASE об изменениях с 28 апреля 2017 года в составе своего Совета директоров.
- 03 мая 2017 г. Дочерний Банк АО "Сбербанк России" официальным письмом сообщил KASE о заключении сделок, в совершении которых имеется заинтересованность.
- 03 мая 2017 г. Дочерний Банк АО "Сбербанк России", облигации которого находятся в официальном списке Казахстанской фондовой биржи (KASE), уведомил KASE о том, что общим собранием его акционеров, состоявшемся 28 апреля 2017 года, принято решение "дивиденды по итогам 2016 года не выплачивать".
- 03 мая 2017 г. Опубликован аудиторский отчет по финансовой отчетности Дочернего Банка АО "Сбербанк России" за 2016 год.
- 28 апреля 2017 г. Дочерний Банк АО "Сбербанк России" официальным письмом сообщил KASE о заключении сделок, в совершении которых имеется заинтересованность.
- 27 апреля 2017 г. Дочерний Банк АО "Сбербанк России" официальным письмом сообщил KASE о заключении сделок, в совершении которых имеется заинтересованность.
- 27 апреля 2017 г. Национальный Банк утвердил отчет об итогах размещения облигаций KZP04Y07E012 (KZ2C00002137, SBERb9) Дочернего Банка АО "Сбербанк России" за период с 25 сентября 2016 года по 24 марта 2017 года. Согласно предоставленному письму за отчетный период размещение указанных облигаций не производилось. По состоянию на 24 марта 2017 года не размещено 200 000 000 указанных облигаций.
- 27 апреля 2017 г. Национальный Банк утвердил отчет об итогах размещения облигаций KZP03Y05E018 (KZ2C00002145, SBERb8) Дочернего Банка АО "Сбербанк России" за период с 25 сентября 2016 года по 24 марта 2017 года. Согласно предоставленному письму по состоянию на 24 марта 2017 года не размещено 29 999 999 990 указанных облигаций.
- 26 апреля 2017 г. Дочерний Банк АО "Сбербанк России" официальным письмом сообщил KASE о заключении сделок, в совершении которых имеется заинтересованность.
- 25 апреля 2017 г. Дочерний Банк АО "Сбербанк России" официальным письмом сообщил KASE о заключении сделок, в совершении которых имеется заинтересованность.
- 24 апреля 2017 г. Дочерний Банк АО "Сбербанк России" официальным письмом сообщил KASE о заключении сделок, в совершении которых имеется заинтересованность.
- 21 апреля 2017 г. Дочерний Банк АО "Сбербанк России" официальным письмом сообщил KASE о заключении сделок, в совершении которых имеется заинтересованность.
- 19 апреля 2017 г. Дочерний Банк АО "Сбербанк России" официальным письмом сообщил KASE о заключении сделок, в совершении которых имеется заинтересованность.
- 18 апреля 2017 г. Дочерний Банк АО "Сбербанк России" официальным письмом сообщил KASE о заключении сделок, в совершении которых имеется заинтересованность.
- 14 апреля 2017 г. Дочерний Банк АО "Сбербанк России" официальным письмом сообщил KASE о заключении сделок, в совершении которых имеется заинтересованность.
- 13 апреля 2017 г. Дочерний Банк АО "Сбербанк России" официальным письмом сообщил KASE о заключении сделок, в совершении которых имеется заинтересованность.
- 13 апреля 2017 г. Дочерний Банк АО "Сбербанк России" сообщил об открытии кредитной линии ТОО "Компания Орда".
- 12 апреля 2017 г. Дочерний Банк АО "Сбербанк России" официальным письмом сообщил KASE о заключении сделок, в совершении которых имеется заинтересованность.
- 11 апреля 2017 г. Дочерний Банк АО "Сбербанк России" официальным письмом сообщил KASE о заключении сделок, в совершении которых имеется заинтересованность.

- 10 апреля 2017 г. Дочерний Банк АО "Сбербанк России" официальным письмом сообщил KASE о заключении сделок, в совершении которых имеется заинтересованность.
- 07 апреля 2017 г. Дочерний Банк АО "Сбербанк России" официальным письмом сообщил KASE о заключении сделок, в совершении которых имеется заинтересованность.
- 07 апреля 2017 г. Дочерний Банк АО "Сбербанк России" предоставил KASE выписку из системы реестров своих акционеров по состоянию на 01 апреля 2017 года. Общее количество объявленных простых акций банка составляет 18 000 000 штук, размещено 12 839 114 простых акций банка. Единственным лицом, которому принадлежат акции банка в количестве, составляющем пять и более процентов от общего числа размещенных акций банка, является ПАО "Сбербанк России" (Москва), в собственности которого находятся 12 838 826 простых акций банка (100,00% от общего количества размещенных акций банка).
- 06 апреля 2017 г. Дочерний Банк АО "Сбербанк России" официальным письмом сообщил KASE о заключении сделок, в совершении которых имеется заинтересованность.
- 06 апреля 2017 г. Дочерний Банк АО "Сбербанк России" сообщил результаты финансовой деятельности за 2016 год.
- 05 апреля 2017 г. Дочерний Банк АО "Сбербанк России" официальным письмом сообщил KASE о заключении сделок, в совершении которых имеется заинтересованность.
- 03 апреля 2017 г. Дочерний Банк АО "Сбербанк России" официальным письмом сообщил KASE о заключении сделок, в совершении которых имеется заинтересованность.
- 03 апреля 2017 г. Дочерний Банк АО "Сбербанк России" сообщил о выпуске совместно с компанией OneTwoTrip новой кобрендовой карты.

Основные параметры финансовых инструментов

Тикер:	SBERb8
Вид облигаций:	Купонные облигации без обеспечения
НИН:	KZP03Y05E018
ISIN:	KZ2C00002145
Объем выпуска:	30 млрд. тенге
Число зарегистрированных облигаций:	30 млрд. шт.
Объем программы:	100 млрд. тенге
Число облигаций в обращении:	10
Номинальная стоимость одной облигации:	1 тенге
Валюта выпуска и обслуживания:	KZT
Купонная ставка:	6,5 % годовых
Вид купонной ставки:	Фиксированная
Кредитные рейтинги облигаций:	Fitch Ratings: BB+ / «Негативный» Moody's Investors Service: Ba3 / «Негативный»
Периодичность и даты выплаты вознаграждения:	Через каждые 6 (шесть) месяцев с даты начала обращения облигаций до срока их погашения
Расчетный базис (дней в месяце/дней в году):	30 / 360
Дата начала обращения:	25.09.2013 г.
Дата погашения облигаций:	25.09.2018 г.
Досрочное погашение:	Полное досрочное погашение облигаций возможно по истечении 2 (двух) лет с даты начала обращения Облигаций. Полное досрочное погашение Облигаций осуществляется по номинальной стоимости в тенге с одновременной выплатой последнего накопленного купонного вознаграждения путем перевода денег на текущие счета инвесторов, в течение 10-ти календарных дней с даты, следующей за датой фиксации реестра для выплаты номинальной стоимости Облигаций и последнего накопленного купонного вознаграждения.
Опционы:	Не предусмотрены
Конвертируемость:	Не предусмотрена
Выкуп облигаций:	По решению Совета директоров Банк вправе покупать и продавать свои Облигации, в течение всего срока их обращения в соответствии с требованиями законодательства РК. Сроки и цена сделки определяются исходя из рыночных условий, сложившихся на момент заключения сделки. Выплата и/или возврат

денег осуществляется в безналичной форме, путем перевода на счет продавца данных облигаций.
 Выкупленные облигации не будут считаться погашенными и могут быть повторно размещены Банком.
 Целевое назначение: Кредитование МСБ, крупных предприятий реального сектора экономики, а также долгосрочное кредитование инвестиционных проектов, посредством реализации программ кредитования.

Источник: Проспект выпуска эмитента, KASE

Тикер:	SBERb9
Вид облигаций:	Купонные облигации
НИН:	KZP04Y07E012
ISIN:	KZ2C00002137
Объем выпуска:	30 млрд. тенге
Число зарегистрированных облигаций:	30 млрд. шт.
Объем программы:	100 млрд. тенге
Число облигаций в обращении:	29,8 млрд. шт.
Номинальная стоимость одной облигации:	1 тенге
Валюта выпуска и обслуживания:	KZT
Кредитные рейтинги облигаций:	Fitch Ratings: BB+ / «Негативный» Moody's Investors Service: Ba3 / «Негативный»
Купонная ставка:	7,5 % годовых
Вид купонной ставки:	Плавающая В первые два года обращения ставка вознаграждения составит 7,5 % годовых, затем – плавающая, зависящая от уровня инфляции и пересматриваемая каждые 6 мес. по формуле: $r = i + m$, где r – ставка купонного вознаграждения; i – инфляция, рассчитываемая как прирост/снижение индекса потребительских цен (значение индекса в процентах минус 100%), публикуемого Агентством РК по статистике за последние 12 месяцев, предшествующих двум месяцам до даты выплаты очередного вознаграждения; m – фиксированная маржа в размере 1,0% (один процент) годовых.
Мин. допустимое значение ставки, % годовых:	4 %
Макс. допустимое значение ставки, % годовых:	8,5 %
Периодичность и даты выплаты вознаграждения:	Через каждые 6 (шесть) месяцев с даты начала обращения облигаций до срока их погашения
Расчетный базис (дней в месяце/дней в году):	30 / 360
Дата начала обращения:	25.09.2013 г.
Дата погашения облигаций:	25.09.2020 г.
Досрочное погашение:	Полное досрочное погашение облигаций возможно по истечении 2 (двух) лет с даты начала обращения Облигаций. Полное досрочное погашение Облигаций осуществляется по номинальной стоимости в тенге с одновременной выплатой последнего накопленного купонного вознаграждения путем перевода денег на текущие счета инвесторов, в течение 10-ти календарных дней с даты, следующей за датой фиксации реестра для выплаты номинальной стоимости Облигаций и последнего накопленного купонного вознаграждения.
Опционы:	Не предусмотрены
Конвертируемость:	Не предусмотрена
Выкуп облигаций:	По решению Совета директоров Банк вправе покупать и продавать свои Облигации, в течение всего срока их обращения в соответствии с требованиями законодательства РК. Сроки и цена сделки определяются исходя из рыночных условий, сложившихся на момент заключения сделки. Выплата и/или возврат денег осуществляется в безналичной форме, путем перевода на счет продавца данных облигаций. Выкупленные облигации не будут считаться погашенными и могут

Целевое назначение: быть повторно размещены Банком.
Кредитование МСБ, крупных предприятий реального сектора экономики, а также долгосрочное кредитование инвестиционных проектов, посредством реализации программ кредитования.

Источник: Проспект выпуска эмитента, KASE

Ограничения (ковенанты)

1. Не допускать неисполнения обязательств по выплате любого вознаграждения в отношении какого-либо выпуска облигаций, при наступлении срока платежа по ним, более чем на 10 (десять) рабочих дней.
2. Не допускать нарушение сроков предоставления годовой и промежуточной финансовой отчетности, установленных листинговым договором, заключенным между Банком и АО «Казахстанская фондовая биржа».
3. Не допускать нарушения срока предоставления аудиторских отчетов по годовой финансовой отчетности Банка, установленного листинговым договором, заключенным между Банком и АО «Казахстанская фондовая биржа», кроме случаев, когда причиной нарушения сроков представления аудиторских отчетов является вина аудиторской компании. В случае нарушения одного или нескольких ковенантов Банк в течение 10 (десяти) рабочих дней письменно информирует всех держателей Облигаций о наступлении данного события или событий посредством размещения сообщения на официальных сайтах Банка, АО «Казахстанская фондовая биржа» и Депозитария финансовой отчетности www.dfo.kz в порядке, установленном законодательством РК, внутренними правилами Банка и правилами АО «Казахстанская фондовая биржа».

Действия представителя держателей облигаций

SBERb8 – купонные облигации KZP03Y05E018

	Действия ПДО	Результат действий
Целевое использование денежных средств	Получено письмо от Эмитента №266/01-09/9443 от 11.04.2017 г.	Денежные средства, вырученные от размещения облигаций, использованы по назначению.
Размещение облигаций	Получено письмо от Эмитента №266/01-09/17755 от 28.07.2017 г.	За отчетный период дополнительное размещение купонных облигаций не производилось.
Ковенанты	Получено письмо от Эмитента №266/01-09/17755 от 28.07.2017 г.	Соблюдены
Обязательства по выплате купонного вознаграждения	29 марта 2017 г. на KASE размещено сообщение о том, что выплата пятого купонного вознаграждения по облигациям не производилась в связи с отсутствием облигаций в обращении.	Исполнено за период 25.09.2016 г. – 25.03.2017 г. Период ближайшей купонной выплаты 25.09.2017 г. – 04.10.2017 г.
Финансовый анализ	Консолидированная аудированная финансовая отчетность за 2 кв. 2017 г. предоставлена ПДО.	Подготовлен анализ финансового состояния за 2 кв. 2017 г.
Контроль за залоговым имуществом/финансовым состоянием гаранта	Данное условие не применимо, так как облигации являются необеспеченными.	-

SBERb9 – купонные облигации KZP04Y07E012

	Действия ПДО	Результат действий
Целевое использование денежных средств	Получено письмо от Эмитента №266/01-09/9443 от 11.04.2017 г.	Согласно письму денежные средства использованы в соответствии с условиями Проспекта. Денежные средства были направлены на активизацию деятельности Банка в области кредитования МСБ, кредитования крупных предприятий реального сектора кредитования, долгосрочного кредитования посредством реализации программ кредитования, а также расширения спектра предоставляемых услуг Банка. Это позволило максимально диверсифицировать, как активные операции, так и источники фондирования.
Ковенанты	Получено письмо от Эмитента №266/01-09/17755 от 28.07.2017 г.	Соблюдены.
Обязательства по выплате купонного вознаграждения	29 марта 2017 г. на KASE размещено сообщение о том, что выплата пятого купонного вознаграждения по облигациям не производилась в связи с отсутствием облигаций в обращении.	Исполнено за период 25.09.2016 г. – 25.03.2017 г. Период ближайшей купонной выплаты 25.09.2017 г. – 04.10.2017 г.
Размещение облигаций	Получено письмо от Эмитента №266/01-09/17755 от 28.07.2017 г.	За отчетный период дополнительное размещение купонных облигаций не производилось.
Финансовый анализ	Консолидированная аудированная финансовая отчетность за 2 кв. 2017 г. предоставлена ПДО.	Подготовлен анализ финансового состояния за 2 кв. 2017 г.
Контроль за залоговым имуществом/финансовым состоянием гаранта	Данное условие не применимо, так как облигации являются необеспеченными.	-

Анализ финансовой отчетности

Отчет о финансовом положении

Млн. тенге

Активы	2 кв. 2016	3 кв. 2016	4 кв. 2016	1 кв. 2017	2 кв. 2017	Изм. за год, %
Денежные средства и их эквиваленты	391 323	261 296	381 183	330 949	403 587	3,1%
Средства в кредитных учреждениях	13 384	5 120	6 561	8 452	14 541	8,6%
Кредиты и авансы клиентам	896 683	881 334	892 185	888 218	958 527	6,9%
Инвестиционные ценные бумаги, имеющиеся в наличии для продажи	141 405	230 499	257 794	280 274	214 988	52,0%
Инвестиционные ценные бумаги, удерживаемые до погашения	-	-	13 045	12 387	12 597	-
Производные финансовые инструменты	70 440	66 195	49 146	31 453	11 178	-84,1%
Активы по текущему корпоративному подоходному налогу	-	304	1 725	1 801	1 133	-
Основные средства	30 846	30 927	30 809	30 643	30 477	-1,2%
Нематериальные активы	9 177	9 636	11 681	11 729	13 143	43,2%
Прочие активы	5 700	6 456	6 276	7 589	8 202	43,9%
Итого активы	1 558 958	1 491 767	1 650 405	1 603 495	1 668 373	7,0%
Обязательства и капитал						
Обязательства						
Средства кредитных учреждений	96 948	88 811	147 713	177 787	142 602	47,1%
Средства корпоративных клиентов	671 234	588 049	623 237	540 912	599 507	-10,7%
Средства физических лиц	558 986	581 967	647 560	646 749	682 989	22,2%
Выпущенные долговые ценные бумаги	69 779	69 443	69 804	69 470	69 830	0,1%
Обязательства по отсроченному КПН	5 344	5 427	6 476	6 100	6 277	17,5%
Прочие обязательства	9 258	9 395	6 627	7 979	8 140	-12,1%
Итого обязательства	1 411 549	1 343 092	1 501 417	1 448 997	1 509 345	6,9%
Капитал						
Уставный капитал	51 500	51 500	51 500	51 500	51 500	0,0%

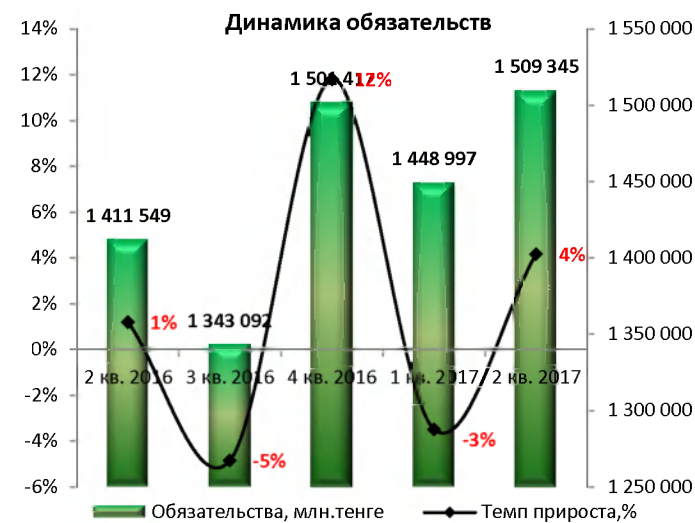
Прочие фонды	17 865	17 891	17 242	18 371	20 064	12,3%
Нераспределенная прибыль	78 044	79 284	80 246	84 627	87 464	12,1%
Итого капитал	147 409	148 675	148 988	154 498	159 028	7,9%
Итого обязательства и капитал	1 558 958	1 491 767	1 650 405	1 603 495	1 668 373	7,0%

Источник: Данные Банка

Незначительные расхождения между итогом и суммой слагаемых объясняются округлением данных.



Источник: Данные Банка, СС



Источник: Данные Банка, СС



Источник: Данные Банка, СС

Отчет о прибылях и убытках

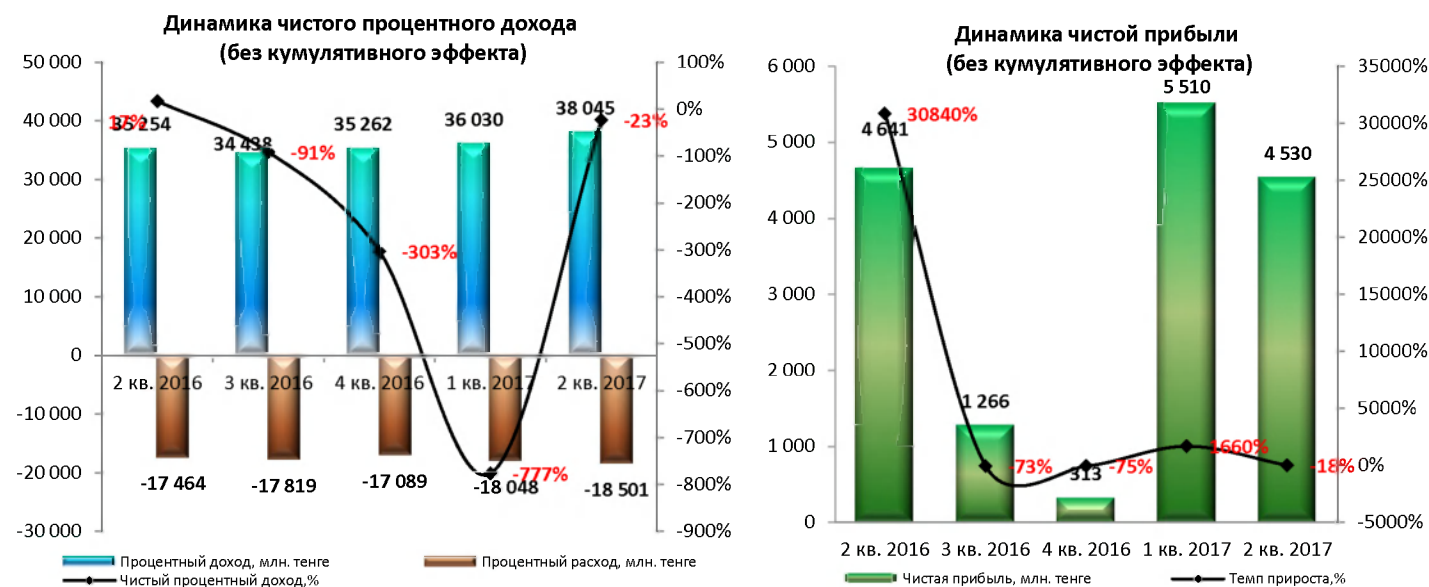
Млн. тенге

	2 кв. 2016	3 кв. 2016	4 кв. 2016	1 кв. 2017	2 кв. 2017	Изм. за год, %
Процентный доход	69 551	103 989	139 251	36 030	74 075	6,50%
Процентный расход	-34 273	-52 092	-69 181	-18 048	-36 549	6,64%
Чистый процентный доход	35 278	51 897	70 070	17 982	37 526	6,37%
Резерв под обесценение кредитного портфеля	-25 728	-41 897	-60 984	-11 798	-26 589	3,35%
Чистый процентный доход после резерва под обесценение кредитного портфеля	9 550	10 000	9 086	6 184	10 937	14,52%
Комиссионные доходы	11 335	17 916	25 586	6 811	14 711	29,78%
Комиссионные расходы	-1 740	-2 759	-4 039	-837	-2 109	21,21%
Чистые доходы по операциям с ФА, имеющимися в наличии для продажи	241	707	859	-	-	-100,00%
Чистые доходы / (расходы) по операциям в иностранной валюте	9 422	13 986	18 801	11 190	11 403	21,03%
Доходы/(убытки) по производным финансовым инструментам	-3 670	-5 730	-7 078	-9 090	-7 936	116,24%
Прочие операционные доходы	1 156	1 583	2 095	28	327	-71,71%
Прочие операционные расходы	-982	-1 478	-2 060	-251	-588	-40,12%
Операционные доходы	25 312	34 225	43 250	14 035	26 745	5,66%
Административные и операционные расходы	-19 265	-27 334	-35 876	-9 545	-18 821	-2,30%

Прочие расходы от обесценения и создания резервов	694	843	715	-395	-905	-230,40%
Прибыль до расходов по КПП	6 741	7 734	8 089	4 095	7 019	4,12%
Расход по КПП	-1 251	-1 004	-397	286	199	-115,91%
Прибыль за отчетный период	5 490	6 730	7 692	4 381	7 218	31,48%
Прочий совокупный доход (убыток) за отчетный период, за вычетом налогов	-834	-808	-1 457	1 129	2 822	-438,37%
Итого совокупный доход за отчетный период	4 656	5 922	6 235	5 510	10 040	115,64%

Источник: Данные Банка

Незначительные расхождения между итогом и суммой слагаемых объясняются округлением данных.



Источник: Данные Банка, CS

Источник: Данные Банка, CS

Отчет о движении денежных средств

Млн. тенге

	2 кв. 2016	3 кв. 2016	4 кв. 2016	1 кв. 2017	2 кв. 2017
Операционная деятельность (ОД)					
Проценты полученные	65 262	94 594	108 910	31 631	57 851
Проценты уплаченные	-32 501	-50 302	-69 346	-23 407	-41 519
Комиссии полученные	11 819	18 494	26 348	6 973	15 010
Комиссии уплаченные	-1 897	-2 888	-4 187	-711	-1 661
Чистые доходы, полученные по операциям в иностранной валюте	7 965	11 613	15 917	3 866	8 187
Прочие доходы полученные	1 337	1 583	2 095	28	327
Прочие расходы, уплаченные	-	-	-2 060	-	-588
Административные и операционные расходы уплаченные	-14 443	-22 530	-31 116	-7 772	-16 360
Приток денежных средств от ОД до изменений в операционных активах и обязательствах	37 542	50 564	46 561	10 608	21 247
Чистое (увеличение)/уменьшение в операционных активах	83 915	30 529	189 213	-30 542	-68 997
Чистое поступления денежных средств от ОД до уплаты КПП	121 457	81 093	235 774	-19 934	-47 750
Подходный налог уплаченный	-83	-248	177	-166	591
Чистый приток / (отток) денежных средств от ОД	121 374	80 845	235 951	-20 100	-47 159
Инвестиционная деятельность (ИД)					
Приобретение основных средств	-948	-2 786	-2 712	-561	-1 152
Приобретение нематериальных активов	-1 205	-1 921	-4 940	-384	-2 172
Приобретение финансовых активов, имеющихся в наличии для продажи	-287 477	-793 038	-1 580 001	-703 830	-1 185 393
Поступления от продажи и погашения финансовых активов, имеющихся в наличии для продажи	250 745	671 938	1 441 371	-	1 241 857
Поступления от погашения финансовых активов, удерживаемых до погашения	-	-	-13 099	683 738	760
Проценты, полученные по ценным бумагам, имеющиеся в наличии для продажи	-	-	-	-	2 875
Проценты, полученные по ценным бумагам, удерживаемые до погашения	-	-	-	-	261
Чистый (отток) / приток денежных средств от ИД	-38 885	-125 807	-159 381	-21 037	57 036
Чистый (отток) / приток денежных средств от ФД	-	-	-	-	-
Влияние изменения курса иностранных валют по отношению к денежным средствам	11 278	8 702	7 057	-9 097	12 527
Чистое увеличение денежных средств и их эквивалентов	93 767	-36 260	83 627	-50 234	22 404
Денежные средства и их эквиваленты на начало периода	297 556	297 556	297 556	381 183	381 183
Денежные средства и их эквиваленты на конец периода	391 323	261 296	381 183	330 949	403 587

Источник: Данные Банка

Незначительные расхождения между итогом и суммой слагаемых объясняются округлением данных.

Ссудный портфель в разрезе секторов (МСФО)

Млн. тенге

	2 кв. 2016	3 кв. 2016	4 кв. 2016	1 кв. 2017	2 кв. 2017	Изм. за год, %
Кредиты юридическим лицам	781 985	770 591	786 854	771 526	828 700	6,0%
Кредиты физическим лицам	188 164	199 810	213 134	228 595	257 818	37,0%
Итого кредиты и авансы клиентам (гросс)	970 149	970 401	999 988	1 000 121	1 086 518	12,0%
Резервы под обесценение кредитного портфеля	-73 466	-89 067	-107 803	-111 903	-127 991	74,2%
Итого кредиты и авансы клиентам (нетто)	896 683	881 334	892 185	888 218	958 527	6,9%

Источник: Данные Банка

Качество ссудного портфеля (МСФО)

Млн. тенге

Качество ссудного портфеля (МСФО)	2 кв. 2016	3 кв. 2016	4 кв. 2016	1 кв. 2017	2 кв. 2017	Изм. за год, %
Кредиты, выданные юридическим лицам:						
Непросроченные ссуды	645 904	578 724	599 673	571 405	609 932	-5,6%
Обесцененные кредиты:						
ссуды с задержкой платежа на срок до 30 дней	35 144	84 007	41 208	34 202	33 265	-5,3%
ссуды с задержкой платежа на срок до 90 дней	27 846	6 374	43 235	38 191	59 835	114,9%
ссуды с задержкой платежа на срок от 91 до 180 дней	10 708	42 709	13 479	40 951	26 998	152,1%
ссуды с задержкой платежа на срок свыше 180 дней	62 383	58 777	89 259	86 777	98 670	58,2%
Итого обесцененных кредитов	136 081	191 867	187 181	200 121	218 768	60,8%
Итого выданных кредитов юридическим лицам	781 985	770 591	786 854	771 526	828 700	6,0%
Кредиты, выданные физическим лицам:						
Непросроченные ссуды	168 097	179 931	195 292	209 292	238 559	41,9%
Обесцененные кредиты:						
ссуды с задержкой платежа на срок до 30 дней	6 111	6 325	5 305	7 830	8 304	35,9%
ссуды с задержкой платежа на срок от 90 дней	3 746	3 143	2 876	2 484	2 359	-37,0%
ссуды с задержкой платежа на срок от 91 до 180 дней	2 655	2 010	1 474	693	713	-73,1%
ссуды с задержкой платежа на срок свыше 180 дней	7 555	8 401	8 187	8 296	7 883	4,3%
Итого обесцененных кредитов	20 067	19 879	17 842	19 303	19 259	-4,0%
Итого выданных кредитов физическим лицам	188 164	199 810	213 134	228 595	257 818	37,0%
ИТОГО выданных кредитов до вычета резервов	970 149	970 401	999 988	1 000 121	1 086 518	12,0%
Резерв под обесценение	-73 466	-89 067	-107 803	-111 903	-127 991	74,2%
Итого выданных кредитов	896 683	881 334	892 185	888 218	958 527	6,9%
Кредиты с просрочкой платежей	156 148	211 746	205 023	219 424	238 027	52,4%
Доля, %	16,1%	21,8%	20,5%	21,9%	21,9%	
Кредиты с просрочкой платежей свыше 90 дней	83 301	111 897	112 399	136 717	134 264	61,2%
Доля, %	8,6%	11,5%	11,2%	13,7%	12,4%	
Уровень покрытия кредитов с просрочкой платежей свыше 90 дней	0,9	0,8	1,0	0,8	1,0	8,1%

Источник: Данные Банка

Качество кредитного портфеля в разрезе классов кредитов (МСФО)

Млн. тенге

Структура ссудного портфеля (МСФО)	2 кв. 2016	3 кв. 2016	4 кв. 2016	1 кв. 2017	2 кв. 2017	Изм. за год, %
Коммерческое кредитование юридических лиц	654 719	645 969	667 855	664 065	711 817	8,7%
Специализированное кредитование юридических лиц	127 266	124 622	118 999	107 461	116 883	-8,2%
Потребительские и прочие ссуды физическим лицам	93 614	101 108	106 701	116 199	133 982	43,1%
Жилищное кредитование физических лиц	74 463	76 946	82 081	87 357	97 247	30,6%
Автокредитование физических лиц	20 087	21 756	24 352	25 039	26 589	32,4%
Итого кредиты и авансы клиентам (гросс)	970 149	970 401	999 988	1 000 121	1 086 518	12,0%
Резервы	-73 466	-89 067	-107 803	-111 903	-127 991	74,2%
Итого кредиты и авансы клиентам (нетто)	896 683	881 334	892 185	888 218	958 527	6,9%

Источник: Данные Банка

Качество ссудного портфеля (НБ РК)

Млн. тенге

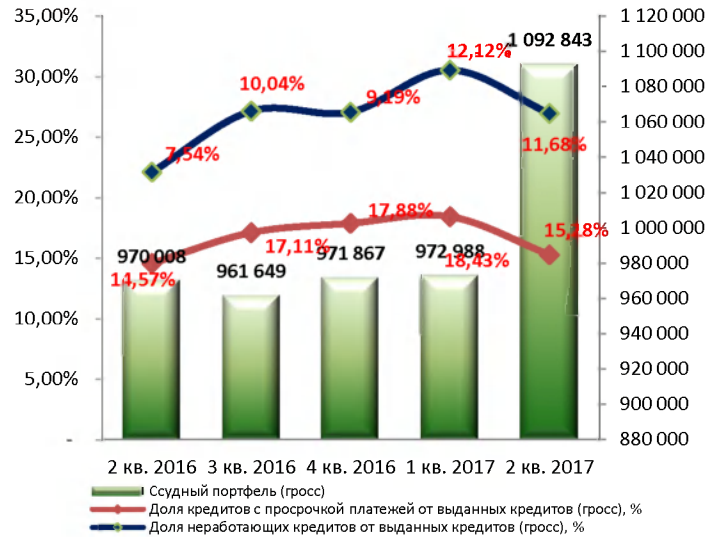
	2 кв. 2016	3 кв. 2016	4 кв. 2016	1 кв. 2017	2 кв. 2017	Изм. за год, %
Ссудный портфель (гросс)	970 008	961 649	971 867	972 988	1 092 843	12,66%
Кредиты с просрочкой платежей	141 341	164 531	173 766	179 299	167 010	18,16%
Доля, %	14,57%	17,11%	17,88%	18,43%	15,28%	
Кредиты с просрочкой платежей свыше 90 дней	73 108	96 593	89 358	117 927	127 666	74,63%
Доля, %	7,54%	10,04%	9,19%	12,12%	11,68%	
Непросроченные кредиты до вычета резервов	828 667	797 118	798 101	793 689	925 833	11,73%
Резерв под обесценение	70 966	85 867	102 974	111 803	134 721	89,84%
Доля, %	7,32%	8,93%	10,60%	11,49%	12,33%	
Ссудный портфель (нетто)	899 042	875 782	868 893	861 185	958 121	6,57%

Источник: Данные Банка

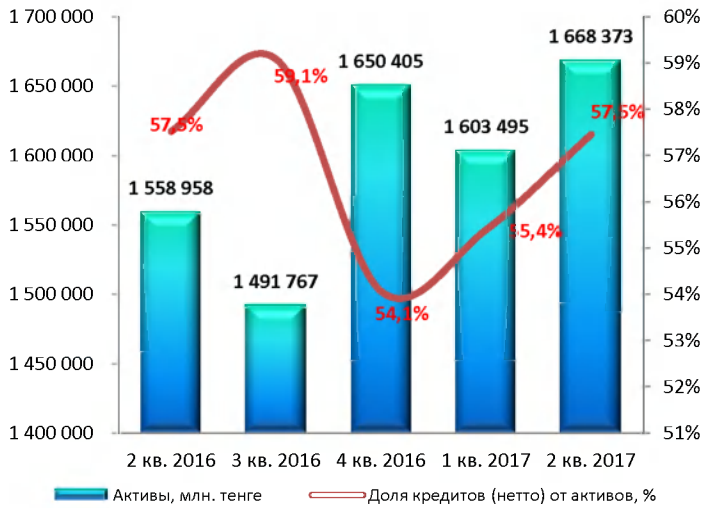
Качество ссудного портфеля (МСФО)



Качество ссудного портфеля (НБРК)



Доля ссудного портфеля в структуре активов, %



Источник: Данные Банка, CS

Источник: Данные Банка, CS

Кредиты, выданные клиентам, в разрезе отраслей (млн. тенге) по состоянию на 30.06.2017 г.



Источник: Данные Банка, CS

Финансовые коэффициенты

	2 кв. 2016	3 кв. 2016	4 кв. 2016	1 кв. 2017	2 кв. 2017
Коэффициенты прибыльности (МСФО)					
Процентная маржа	11,16%	10,75%	10,35%	10,39%	10,05%
Процентный спрэд	5,95%	5,84%	5,62%	5,39%	5,11%
ROA (%) чистая прибыль	0,46%	0,45%	0,47%	0,65%	0,58%
ROE (%) чистая прибыль	4,57%	4,78%	5,27%	6,84%	6,15%
ROA (%) совокупный доход	0,24%	0,28%	0,38%	0,75%	0,72%
ROE (%) совокупный доход	2,36%	2,95%	4,27%	7,89%	7,58%
Качество активов (МСФО)					
Кредиты / Активы	0,58	0,59	0,54	0,55	0,57
Кредиты / Депозиты	0,73	0,75	0,70	0,75	0,75
Кредиты с просрочкой платежей / Кредиты (гросс), %	16,1%	21,8%	20,5%	21,9%	21,9%
Кредиты с просрочкой платежей > 90 дней, доля в кредитах (гросс), %	8,6%	11,5%	11,2%	13,7%	12,4%
Резервы / Ср. активы, приносящие доход, %	6,1%	6,9%	8,0%	8,2%	8,9%
Резервы / Кредиты (гросс), %	7,6%	9,2%	10,8%	11,2%	11,8%
Резервы / Капитал, %	49,8%	59,9%	72,4%	72,4%	80,5%
Коэффициенты управления пассивами (МСФО)					
Депозиты / Обязательства	0,87	0,87	0,85	0,82	0,85
Депозиты физических лиц / Обязательства	0,40	0,43	0,43	0,45	0,45
Депозиты юридических лиц / Обязательства	0,48	0,44	0,42	0,37	0,40
Достаточность капитала					
Капитал / Активы	0,09	0,10	0,09	0,10	0,10
Коэффициенты ликвидности (НБРК)					
Коэффициент текущей ликвидности (k4), норматив > 0,3	1,842	1,751	1,731	1,956	1,583
Коэффициент абсолютной ликвидности (k4-1), норматив > 1,0	31,413	21,027	16,129	7,786	34,549
Коэффициент срочной ликвидности (k4-2), норматив > 0,9	16,823	11,048	7,432	6,336	15,191
Коэффициенты достаточности капитала (НБРК)					
Коэффициент достаточности собственного капитала (k1), норматив > 0,05	0,113	0,117	0,115	0,123	0,118
Коэффициент достаточности собственного капитала (k2), норматив > 0,1	0,128	0,132	0,130	0,134	0,127

Источник: Данные Банка, СС

Заключение

- Активы Банка по состоянию на конец первого полугодия 2017 г. составили 1 668,4 млрд. тенге, увеличившись на 7% по сравнению с показателем аналогичного периода прошлого года. Росту активов в отчетном периоде способствовало увеличение денежных средств и их эквивалентов на 3,1%, инвестиционных ценных бумаг, имеющих в наличии для продажи на 52%, кредитов, выданных клиентам, на 6,9% и нематериальных активов на 43,2%. При этом, в структуре активов наблюдается сокращение основных средств на 1,2% и стоимости производных финансовых инструментов на 84,1%.
- Обязательства Банка на конец отчетного периода увеличились на 6,9% по сравнению с показателем аналогичного периода прошлого года, составив 1 509 млрд. тенге. В структуре обязательств в отчетном периоде выросли средства кредитных учреждений на 47,1% и средства физических лиц на 22,2% по сравнению с показателем 2 кв. 2016 г. При этом, средства корпоративных клиентов снизились за год на 10,7%, составив 560 млрд. тенге.
- Капитал Банка на конец 2 кв. 2017 г. составил 159 млрд. тенге, увеличившись на 7,9% по сравнению с показателем аналогичного периода прошлого года. В структуре капитала в отчетном периоде наблюдается увеличение прочих фондов на 12,3% и нераспределенной прибыли на 12,1%.

Ссудный портфель

- Согласно данным консолидированной финансовой отчетности за 2 кв. 2017 г. сумма кредитов и авансов, выданных клиентам (гросс) увеличилась на 12% по сравнению с показателем аналогичного периода прошлого года, составив 1 086,5 млрд. тенге. Объем резервов на обесценение кредитного портфеля увеличился на 74,2% и составил 128 млрд. тенге. Таким образом, объем ссудного портфеля Банка за вычетом резервов на конец отчетного периода составил 958,5 млрд. тенге, увеличившись на 6,9%.
- В структуре ссудного портфеля за отчетный период наблюдается увеличение кредитов, выданных юридическим лицам, на 6% (доля в структуре – 76%), и розничные кредиты выросли на 37% (доля в структуре – 24%) по сравнению с аналогичными периодом прошлого года. Увеличение корпоративных кредитов в отчетном периоде связано с ростом коммерческих кредитов на 8,7%, тогда как специализированные кредиты сократились на 8,2%. Розничные кредиты на конец отчетного периода выросли на 37% за счет увеличения выданных потребительских кредитов на 43% (доля в ссудном портфеле – 12,3%), выданных кредитов на жилищное кредитование на 30,6% (доля – 9%) и автокредитования на 32,4% (2,5%).

- Согласно данным консолидированной финансовой отчетности Банка общая сумма кредитов с просрочкой платежей (гросс) составила 238 млрд. тенге, увеличившись на 52,4% по сравнению со 2 кв. 2016 г. Доля просроченных кредитов в структуре кредитного портфеля выросла с 16,1% (2 кв. 2016 г.) до 21,9% (2 кв. 2017 г.). Кредиты с просрочкой более 90 дней увеличились на 61,2% по сравнению со 2 кв. прошлого года, составив 134,3 млрд. тенге и доля в структуре портфеля выросла с 8,6% (2 кв. 2016 г.) до 12,4% в отчетном периоде.

Отчет о прибылях и убытках

- Согласно консолидированной финансовой отчетности за первое полугодие Банк получил совокупную чистую прибыль в размере 10 040 млн. тенге, которая больше в 2,2 раза чистой прибыли, полученной во 2 кв. 2016 г. Значительному росту совокупной прибыли в отчетном периоде способствовало увеличение чистых процентных доходов на 14,5%, комиссионных доходов на 30% и чистого дохода по операциям с иностранной валютой на 21%.
- За год на конец первого полугодия 2017 г. чистый процентный доход Банка до вычета резерва на обесценение составил 37 526 млн. тенге, увеличившись на 6,37% по сравнению с показателем 2 кв. прошлого года. Рост чистого процентного дохода связан с увеличением процентных доходов по инвестиционным ценным бумагам, имеющихся в наличии для продажи в 3,1 раза. Процентные расходы продемонстрировали рост на 6,64% до 36 549 млн. тенге за счет увеличения расходов по депозитам физических лиц на €1,1%. Резервы под обесценение кредитного портфеля увеличились на 3,4%, составив 26 589 млн. тенге.
- Комиссионные доходы составили 14 711 млн. тенге, увеличившись на 30% по сравнению с показателем аналогичного периода прошлого года, преимущественно, в результате роста комиссий по расчетным операциям на 83,5% до 6 534 млн. тенге и комиссионного дохода от операций с платежными карточками на 41,7% до 3 057 млн. тенге. Комиссионные расходы выросли на 21,2% до 2 109 млн. тенге, в основном, за счет увеличения комиссионных расходов по обслуживанию кредитных карточек на 31,7% до 1 434 млн. тенге и расчетным операциям на 61,7%.
- По итогам отчетного периода Эмитент зафиксировал рост чистого дохода по торговым операциям в иностранной валюте на 21,03% до 11 403 млн. тенге. Прочие доходы и прочие расходы сократились за год на 72% и 40%, соответственно. Операционные доходы выросли на 5,7% по сравнению со 2 кв. прошлого года, составив 26 745 млн. тенге.

Финансовые коэффициенты

- Согласно расчетам Представителя держателей облигаций процентная маржа и процентный спрэд снизились с 11,2% до 10,1% и с 6% до 5,1%, соответственно. Коэффициент рентабельности активов, ROA, и коэффициент рентабельности капитала, ROE, рассчитанные на основе чистой прибыли демонстрируют положительную динамику в результате увеличения чистой прибыли. Так, коэффициент ROA вырос с 0,46% (2 кв. 2016 г.) до 0,58% (2 кв. 2017 г.) и коэффициент ROE увеличился с 4,6% (2 кв. 2016 г.) до 6,2% (2 кв. 2017 г.).
- Доля кредитов от общей суммы активов снизилась с 58% (2 кв. 2016 г.) до 57% (2 кв. 2017 г.) Доля просроченных кредитов выросла с 16,1% (2 кв. 2016 г.) до 21,9% (2 кв. 2017 г.), и доля неработающих кредитов увеличилась с 8,6% до 12,4%.
- Доля депозитов физических лиц к обязательствам выросла с 40% (2 кв. 2016 г.) до 45% (2 кв. 2017 г.), тогда как доля корпоративных депозитов в обязательствах снизилась с 48% до 40%. Коэффициенты ликвидности и достаточности капитала соответствуют нормативам уполномоченного органа.
- Текущее финансовое положение Банка свидетельствует о его платежеспособности и возможности исполнения обязательств перед держателями облигаций.

Председатель Правления
АО «Сентрас Секьюритиз»



Камаров Т.К.

Примечание: финансовый анализ осуществлен на основании данных, предоставленных Эмитентом. Ответственность за достоверность информации, содержащейся в финансовой отчетности, несет Эмитент.