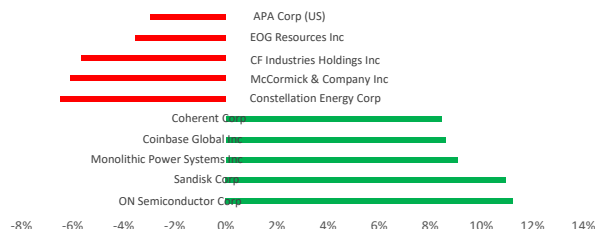


## Фондовые рынки ...

Фондовые индексы	Знач., тенге	Изм. за день	Изм. с нач. года
<b>США</b>			
S&P 500	6 529	▲ 2,91%	▲ 11,2%
NASDAQ	21 591	▲ 3,83%	▼ -7,1%
DJIA	46 342	▲ 2,49%	▲ 9,3%
CBOE Volatility Index (VIX)	25	▼ -17,51%	▲ 40,8%
<b>Европа</b>			
FTSE 100	10 176	▲ 0,48%	▲ 23,2%
DAX	1 937	▲ 0,55%	▲ 13,6%
<b>Азия</b>			
Hang Seng	24 788	▲ 0,15%	▲ 26,3%
Nikkei 225	53 222	▲ 2,57%	▲ 33,4%
Shanghai SE	3 892	▼ -0,80%	▲ 19,3%
<b>Казахстан</b>			
KASE	7 735	▲ 0,39%	▲ 36,2%

### Лидеры роста и падения S&P 500



Во вторник фондовые рынки завершили торги ростом: S&P 500 вырос на 2,91% до \$6 528,52; Nasdaq Composite поднялся на 3,83% достигнув \$21 590,63; DJI подорожал на 2,49% составив \$46 341,51. 10 из 11 секторов S&P 500 продемонстрировали рост в ходе торгов. Лидерами роста стали сектора Information Technology (+4,1%), Consumer Discretionary (+3,0%) и Industrials (+2,9%). Снижение зафиксировано в секторе Energy (-1,1%).

Анализ секторов S&P 500	Market Cap	Изм. за день	Изм. за месяц	Изм. за год
Communication Services	10 033 031 256 337	▲ 1,6%	▼ -4,4%	▲ 28,0%
Consumer Discretionary	6 167 693 481 784	▲ 3,0%	▼ -6,2%	▲ 13,1%
Consumer Staples	3 473 196 719 850	▲ 0,1%	▼ -8,3%	▼ -3,0%
Energy	2 313 507 850 601	▼ -1,1%	▲ 8,9%	▲ 32,6%
Financials	6 956 595 336 808	▲ 2,1%	▼ -4,4%	▲ 2,5%
Industrials	3 172 960 196 910	▲ 2,9%	▼ -8,4%	▲ 27,5%
Information Technology	18 594 806 515 860	▲ 4,1%	▼ -2,6%	▲ 85,0%
Materials	1 158 595 691 369	▲ 1,8%	▼ -2,0%	▲ 22,0%
Real Estate	1 101 689 795 892	▲ 1,1%	▼ -6,7%	▼ -5,6%
Utilities	1 448 529 109 529	▲ 0,2%	▼ -1,9%	▲ 15,2%
Health Care	4 479 531 329 691	▲ 2,0%	▼ -7,3%	▲ 2,3%

Вчера американские фондовые рынки продемонстрировали уверенный рост на фоне усилившихся ожиданий деэскалации конфликта на Ближнем Востоке. Оптимизм инвесторов усилился после нескольких недель повышенной напряженности, которая ранее привела к резкому росту цен на нефть и усилила опасения относительно ускорения глобальной инфляции.

Поддержку рынкам оказала публикация в Wall Street Journal, согласно которой президент США Дональд Трамп сообщил своим помощникам о готовности прекратить военную кампанию против Ирана даже в случае сохранения значительных ограничений судоходства через Ормузский пролив. Эти заявления усилили ожидания возможного смягчения геополитических рисков, что способствовало росту аппетита к риску среди инвесторов.

Тем не менее, риторика американского президента оставалась неоднозначной. В частности, Трамп также предупредил, что США могут нанести удары по иранской энергетической инфраструктуре, включая электростанции и нефтяные месторождения, если Тегеран не восстановит доступ через Ормузский проли. Подобные противоречивые заявления сохраняли высокий уровень неопределенности на рынках.

Акции KASE	Знач., тенге	Изм. за день	Изм. с нач. года
Халык Банк	381	0%	▲ 39,0%
Банк ЦентрКредит	4 550	0%	▲ 98,5%
Kcell	3 340	0%	▼ -1,2%
Казатомпром	37 920	0%	▲ 85,4%
КазТрансОйл	1 248	▼ -3%	▲ 51,6%
KEGOK	1 458	0%	▼ -4,1%
Kaspi.kz	35 350	0%	▲ 35,5%
КазМунайГаз	31 700	▲ 1%	▲ 116,7%
Эйр Астана	714	▲ 8%	▼ -37,5%

На фоне улучшения настроений значительный рост продемонстрировали крупнейшие технологические компании. Акции Nvidia выросли более чем на 5%, Alphabet прибавили 5,6%, а бумаги Meta Platforms подскочили на 6,7%. Рост технологического сектора стал одним из ключевых драйверов подъема американских индексов.

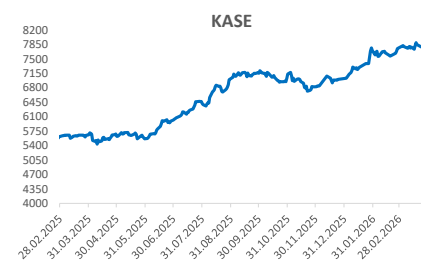
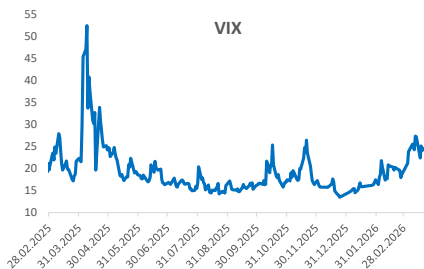
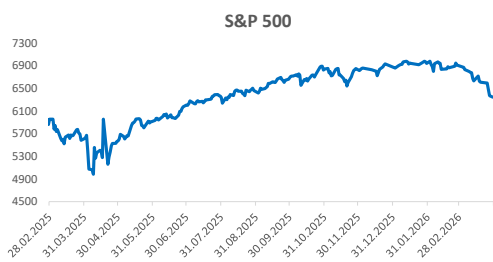
В то же время макроэкономическая статистика сигнализировала о постепенном охлаждении рынка труда США. Согласно последнему отчету JOLTS, количество открытых вакансий в феврале сократилось на 358 тыс. до 6,88 млн по сравнению с 7,24 млн в январе, оказавшись также ниже ожиданий рынка на уровне 6,89 млн. Темпы найма при этом снизились до минимального уровня почти за шесть лет, что указывает на ослабление спроса на рабочую силу и усиливает ожидания возможного смягчения денежно-кредитной политики в будущем.

Первый квартал 2026 года завершился во вторник и оказался одним из наиболее волатильных за последние годы. Цены на нефть марки Brent продемонстрировали самый значительный рост со времен первой войны в Персидском заливе, европейские акции компаний СПГ выросли примерно на 80%, тогда как акции крупнейших технологических компаний снизились на 13%. При этом март стал худшим месяцем для мировых фондовых рынков с сентября 2022 года, а совокупная рыночная капитализация сократилась примерно на 8 трлн долларов.

Одновременно продолжилось укрепление золота, которое росло уже четвертую сессию подряд на фоне ослабления доллара и ожиданий снижения напряженности в регионе. Спотовая цена золота увеличилась на 3,52% до 4669,09 долларов за унцию, тогда как фьючерсы на золото в США выросли на 2,7% до 4678,60 долларов. При этом, несмотря на недавний рост, по итогам месяца золото, вероятно, завершит март с падением более чем на 10%, что отражает высокую волатильность на рынке защитных активов.

\*Изм. указано в базисных пунктах, 1 бл = 0,01%

Источник: Refinitiv Eikon



Источник: Refinitiv Eikon

Подписывайтесь на наш Телеграм-канал Centras Securities или пройдите по ссылке <https://t.me/centrassecurities>

Наш сайт: <https://cesec.kz/>

# Контакты



---

## Аналитический департамент

**Контакты:**  
**+7 (727) 259 88 77 (вн. 722)**

**Эл.адрес:**  
**analytics@centras.kz**

## Брокерское обслуживание

**Контакты:**  
**+7 (727) 259 88 77 (вн. 608)**

**Эл.адрес:**  
**broker@centras.kz**

---

## Департамент торговых операций

**Контакты:**  
**+7 (727) 259 88 77 (вн. 730)**

**Эл.адрес:**  
**trade@centras.kz**

## Департамент продаж

**Контакты:**  
**+7 (727) 259 88 77 (вн. 754)**

**Эл.адрес:**  
**broker@centras.kz**

---

Настоящий материал был подготовлен департаментом аналитики АО "Сентрас Секьюритиз". Настоящая публикация носит исключительно информационный характер и не является предложением АО "Сентрас Секьюритиз" купить, продать или вступить в какую-либо сделку в отношении каких-либо финансовых инструментов, на которые в настоящей публикации может содержаться ссылка. Настоящий документ содержит информацию, полученную из источников (Bloomberg, KASE), которые Сентрас Секьюритиз рассматривает в качестве достоверных. Однако АО "Сентрас Секьюритиз", его руководство и сотрудники не могут гарантировать абсолютную точность, полноту и достоверность такой информации и не несут ответственности за возможные потери клиента в связи с ее использованием. Оценки и мнения, представленные в настоящем документе, основаны исключительно на заключениях аналитиков Компании. Вознаграждение аналитиков не связано и не зависит от содержания аналитических обзоров, которые они готовят, или от существа даваемых ими рекомендаций. Настоящая информация не предназначена для публичного распространения и не может быть воспроизведена, передана или опубликована, целиком или по частям, без предварительного письменного разрешения АО "Сентрас Секьюритиз".

Сентрас Секьюритиз, 2025 г.