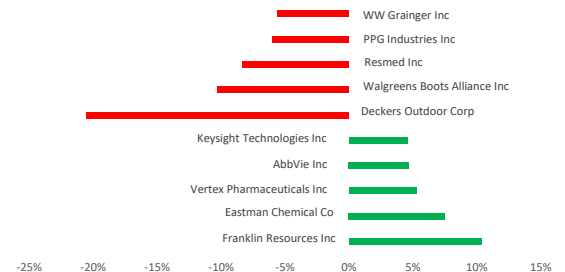


Фондовые рынки ...

Фондовые индексы	Знач., тенге	Изм. за день	Изм. с нач. года
США			
S&P 500	6 041	▼ -0,50%	▲ 2,9%
NASDAQ	19 627	▼ -0,28%	▲ 1,8%
DJIA	44 545	▼ -0,75%	▲ 18,1%
CBOE Volatility Index (VIX)	16	▲ 3,72%	▼ -8,4%
Европа			
FTSE 100	8 674	▲ 0,31%	▲ 5,0%
DAX	1 848	▼ -0,01%	▲ 8,4%
Азия			
Hang Seng	20 225	▲ 0,14%	▲ 3,1%
Nikkei 225	39 572	▲ 0,15%	▲ 18,9%
Shanghai SE	3 251	▲ 0,00%	▼ -0,4%
Казахстан			
KASE	5 644	▲ 0,13%	▼ -0,6%

Лидеры роста и падения S&P 500



В пятницу фондовые рынки завершили торги понижением: S&P 500 понизился на 0,5% до \$6 040,53; Nasdaq Composite упал на 0,28% и составил \$19 627,44; промышленный DJI понизился на 0,75% до \$44 544,66. 9 из 11 секторов S&P закрылись в красной зоне: лидерами среди аутсайдеров стали Energy (-2,5%) и Consumer Discretionary (-1,8%). Незначительный рост показали Communication Services (+0,3%) и Real Estate (+0,1%).

В пятницу понижению индексов способствовало сообщение Белого дома о введении США 25% пошлин для Канады и Мексики, а также 10%-ной пошлины на товары из Китая. Несмотря на то, что о введении пошлин с 1 февраля стало известно сразу после инаугурации Дональда Трампа, инвесторы предполагали, что страны могут предотвратить или отсрочить ввод санкций. Между тем, Трамп отметил, что по отношению к импортируемой из Канады в США нефти ставка составит 10%, однако добавил, что тарифы на нефть и природный газ будут увеличены с середины февраля. Крупнейшие торговые партнеры США, - Канада, Мексика и Китай, в свою очередь заявили, что в скором времени намерены принять ответные меры.

Опубликованный в пятницу отчет Бюро экономического анализа Министерства торговли США указал на рост расходов на личное потребление (PCE) в декабре. Так, согласно отчету, базовый индекс расходов на личное потребление в США вырос на 0,2% после роста на 0,1% в ноябре. Впрочем, значение показателя соответствовало прогнозам экономистов. В годовом выражении индекс сложился на уровне 2,6%. Несмотря на то, что цены продемонстрировали скромный рост, данные вновь указали на замедление прогресса в борьбе с инфляцией в четвертом квартале.

Доходность 10-летних казначейских облигаций США в пятницу выросла до 4,542%, тогда как доходность 30-летних поднялась до 4,793%.

Тем временем, в пятницу в Белом доме состоялась встреча Президента США с генеральным директором NVIDIA Дженсеном Хуаном. «Дженсен и президент обсудили важность укрепления лидерства США в области технологий и ИИ», - сообщили в NVIDIA. Встреча состоялась вскоре после новостей о запуске китайской DeepSeek более экономичной и эффективной модели ИИ. Напомним, ранее эта новость потрясла технологический сектор и привела к падению акций большинства американских компаний. Источники сообщают, что помимо прочего стороны обсудили планы Белого дома по поводу ужесточения экспорта чипов ИИ весной с целью гарантирования сохранения Соединенными Штатами передовых вычислительных мощностей.

Акции Baker Hughes Co выросли на 3,5% после публикации отчетности за четвертый квартал. Нефтесервисная компания сообщила о росте чистой прибыли в 2,5 раза; рост скорректированной прибыли и выручки превзошел рыночные прогнозы. Тем временем акции Chevron упали на 4,5% после того, как скорректированная прибыль в размере \$1,84 на акцию не дотянула до прогнозных \$1,94. Сегодня о квартальных результатах сообщат Palantir, First Republic Bank, Clorox, Everest, Tyson Foods и другие.

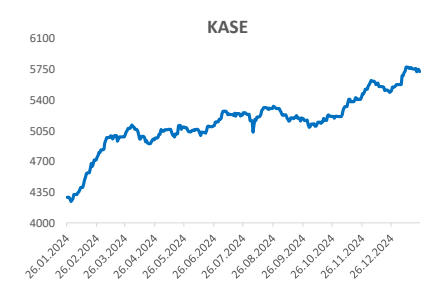
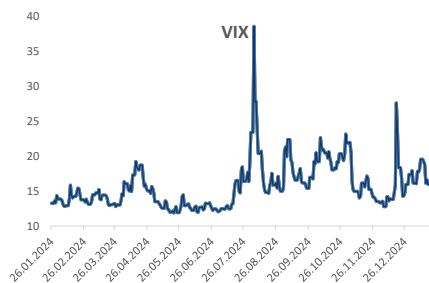
Анализ секторов S&P 500	Market Cap	Изм. за день	Изм. за месяц	Изм. за год
Communication Services	8 406 495 821 229	▲ 0,3%	▲ 2,5%	▲ 20,5%
Consumer Discretionary	6 407 293 647 528	▼ -1,8%	▲ 2,8%	▲ 17,4%
Consumer Staples	3 288 610 222 555	▼ -1,4%	▼ -1,3%	▼ -5,5%
Energy	1 589 184 450 816	▼ -3,6%	▲ 0,3%	▲ 21,1%
Financials	7 636 312 409 271	▲ 0,9%	▲ 4,5%	▲ 30,3%
Industrials	4 227 578 346 692	▼ -0,6%	▲ 3,8%	▲ 21,5%
Information Technology	15 819 713 228 948	▼ -0,9%	▲ 1,8%	▲ 25,0%
Materials	1 001 638 153 545	▼ -0,7%	▲ 6,2%	▲ 3,9%
Real Estate	1 035 358 684 919	▲ 0,1%	▲ 0,7%	▲ 9,6%
Utilities	1 089 892 598 446	▼ -0,4%	▲ 0,0%	▲ 28,8%

Акции KASE	Знач., тенге	Изм. за день	Изм. с нач. года
Халык Банк	259	▲ 1%	▼ -5,4%
Банк ЦентрКредит	2 679	0%	▲ 16,9%
Kcell	3 443	0%	▲ 1,9%
Казатомпром	19 875	0%	▼ -2,8%
КазТрансОйл	843	▼ -1%	▲ 2,4%
КЕГОК	1 511	0%	▼ -0,7%
Kaspi.kz	52 000	0%	▼ -5,2%
КазМунайГаз	13 840	▼ -1%	▼ -5,4%
Эйр Астана	779	▲ 1%	▼ -35,1%

Валюта	Значение	Изм. за день	Изм. с нач. года
USD/KZT	518,45	0,00%	▼ -1,2%
RUB/KZT	5,24	▼ -0,89%	▲ 7,6%
CNY/RUB	13,05	0,00%	▼ -6,8%
EUR/USD	1,0362	▼ -0,27%	▲ 0,9%

*Изм. указано в базисных пунктах, 1 бп = 0,01%

Источник: Refinitiv Eikon



Источник: Refinitiv Eikon

Подписывайтесь на наш Телеграм-канал Centras Securities или пройдите по ссылке <https://t.me/centrassecurities>

Наш сайт: <https://cesec.kz/>

Контакты



Аналитический департамент

Контакты:
+7 (727) 259 88 77 (вн. 722)

Эл.адрес:
analytics@centras.kz

Брокерское обслуживание

Контакты:
+7 (727) 259 88 77 (вн. 608)

Эл.адрес:
broker@centras.kz

Департамент торговых операций

Контакты:
+7 (727) 259 88 77 (вн. 730)

Эл.адрес:
trade@centras.kz

Департамент продаж

Контакты:
+7 (727) 259 88 77 (вн. 754)

Эл.адрес:
broker@centras.kz

Настоящий материал был подготовлен аналитическим отделом АО "Centras Securities". Настоящая публикация носит исключительно информационный характер и не является предложением АО "Centras Securities" купить, продать или вступить в какую-либо сделку в отношении каких-либо финансовых инструментов, на которые в настоящей публикации может содержаться ссылка. Настоящий документ содержит информацию, полученную из источников (Bloomberg, KASE), которые Centras Securities рассматривает в качестве достоверных. Однако АО "Centras Securities", его руководство и сотрудники не могут гарантировать абсолютную точность, полноту и достоверность такой информации и не несут ответственности за возможные потери клиента в связи с ее использованием. Оценки и мнения, представленные в настоящем документе, основаны исключительно на заключениях аналитиков Компании. Вознаграждение аналитиков не связано и не зависит от содержания аналитических обзоров, которые они готовят, или от существа даваемых ими рекомендаций. Настоящая информация не предназначена для публичного распространения и не может быть воспроизведена, передана или опубликована, целиком или по частям, без предварительного письменного разрешения АО "Centras Securities".

Centras Securities, 2025 г.