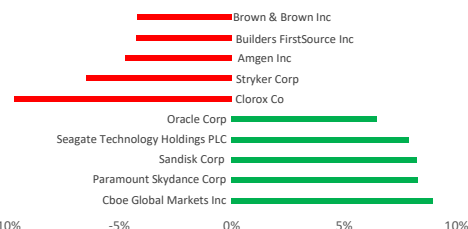


## Фондовые рынки ...

Фондовые индексы	Знач., тенге	Изм. за день	Изм. с нач. года
<b>США</b>			
S&P 500	7 230	▲ 0,29%	▲ 23,2%
NASDAQ	25 114	▲ 0,89%	▲ 8,1%
DJIA	49 299	▼ -0,71%	▲ 16,3%
CBOE Volatility Index (VIX)	17	▲ 0,59%	▼ -5,2%
<b>Европа</b>			
FTSE 100	10 379	▲ 0,00%	▲ 25,7%
DAX	2 075	▲ 0,00%	▲ 21,7%
<b>Азия</b>			
Hang Seng	25 777	▲ 0,00%	▲ 31,4%
Nikkei 225	59 513	▲ 0,38%	▲ 49,2%
Shanghai SE	4 112	▲ 0,00%	▲ 26,0%
<b>Казахстан</b>			
KASE	7 843	▲ 0,00%	▲ 38,1%

### Лидеры роста и падения S&P 500



В пятницу фондовые рынки завершили торги разнонаправленно: S&P 500 вырос на 0,29% до 7 230,12 п.; Nasdaq Composite вырос на 0,89%, достигнув 25 114,44 п.; DJI подешевел на 0,31%, составив 49 499,27 п. 7 из 11 секторов S&P 500 продемонстрировали снижение в ходе торгов. Главными аутсайдерами стали сектора Energy (-1,5%), Consumer Discretionary (-1,0%) и Industrials (-0,9%). Рост зафиксирован в секторах Information Technology (+1,2%), Communication Services (+0,6%) и Materials (+0,1%).

Анализ секторов S&P 500	Market Cap	Изм. за день	Изм. за месяц	Изм. за год
Communication Services	12 541 398 881 009	▲ 0,6%	3,7%	39,2%
Consumer Discretionary	6 821 792 876 357	▼ -1,0%	2,8%	17,0%
Consumer Staples	3 595 046 117 001	▼ -0,6%	1,2%	2,0%
Energy	2 120 930 919 792	▼ -1,5%	1,4%	54,2%
Financials	7 995 704 874 556	▼ -0,2%	5,7%	14,3%
Industrials	5 460 771 513 481	▼ -0,9%	4,5%	34,7%
Information Technology	22 173 319 499 828	▲ 1,2%	16,8%	161,9%
Materials	1 140 020 609 392	▲ 0,1%	1,5%	25,0%
Real Estate	1 188 609 400 077	▲ 0,0%	5,5%	3,2%
Utilities	1 442 927 827 469	▼ -0,6%	-0,6%	16,4%
Health Care	5 172 518 711 728	▼ -0,7%	-0,1%	6,6%

В пятницу американские фондовые индексы S&P 500 и Nasdaq завершили торги на исторических максимумах. Поддержку рынку оказали сильные корпоративные отчеты, а также снижение цен на нефть. Дополнительным фактором стало завершение месяца, который оказался самым успешным по темпам роста процентных ставок за последние годы.

Ключевым драйвером настроений стала отчетность технологических гигантов, входящих в «Великолепную семерку». На протяжении недели инвесторы оценивали, насколько эффективно масштабные вложения в искусственный интеллект начинают трансформироваться в реальные финансовые результаты. По мере публикации отчетов ожидания по прибыли заметно улучшились: показатель оказался на 11,7 процентного пункта выше, чем прогнозировалось неделей ранее, что стало самым значительным ростом с четвертого квартала 2021 года. В целом сезон отчетности проходит уверенно — по данным ISEG, из 314 компаний 83% превзошли ожидания по прибыли, а 78% показали выручку выше прогнозов.

При этом геополитический фон остается напряженным и продолжает влиять на сырьевые рынки. Переговоры по урегулированию конфликта между США, Израилем и Ираном продвигаются медленно, а риски перебоев поставок через Ормузский пролив усиливают инфляционные опасения. Тем не менее рынок частично отыграл эти риски: нефтяные фьючерсы снизились после появления информации о новом предложении Ирана по переговорам с Вашингтоном.

Макроэкономическая статистика добавила неоднозначности в оценку перспектив. С одной стороны, производственная активность в США продолжила рост уже четвертый месяц подряд. С другой — компонент «уплаченные цены», отражающий инфляционное давление, достиг максимума за последние четыре года, что усиливает ожидания сохранения жесткой денежно-кредитной политики.

На корпоративном уровне динамика была разнонаправленной. Акции Apple выросли на 3,3% после публикации сильного прогноза продаж на фоне устойчивого спроса на новые продукты. Значительный рост продемонстрировала Atlassian, бумаги которой подскочили почти на 30% после повышения годового прогноза, что также поддержало сектор корпоративного ПО. На этом фоне акции Salesforce и ServiceNow прибавили более 3–4%.

В то же время не все отчеты были восприняты позитивно. Roblox потеряла свыше 18% из-за снижения прогноза по бронированию, тогда как Reddit, напротив, выросла более чем на 13% благодаря сильным ожиданиям по выручке. В энергетическом секторе результаты оказались сдержанными: прибыль Exxon Mobil пострадала из-за перебоев на Ближнем Востоке, а Chevron хоть и превзошла прогнозы, осталась на минимальных уровнях за последние пять лет, что привело к умеренному снижению их акций.

В целом апрель стал крайне сильным месяцем для глобальных фондовых рынков — зафиксирован максимальный рост с 2020 года. Оптимизм инвесторов поддерживается устойчивыми корпоративными результатами, несмотря на сохраняющиеся риски, связанные с поставками нефти через Ормузский пролив и общей геополитической неопределенностью.

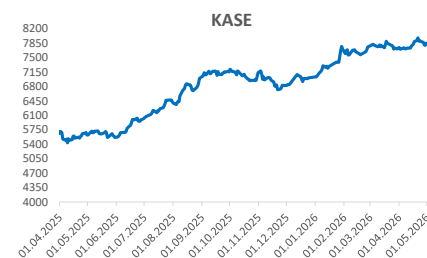
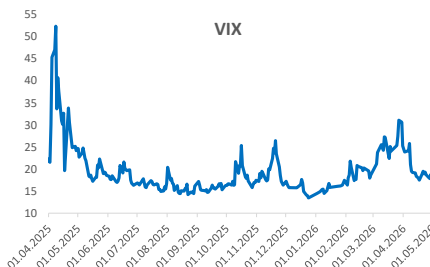
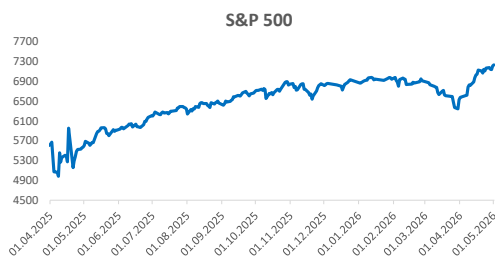
Акции KASE	Знач., тенге	Изм. за день	Изм. с нач. года
Халык Банк	391	0%	42,9%
Банк ЦентрКредит	4 541	0%	98,1%
Kcell	3 237	0%	-4,2%
Казатомпром	40 349	0%	97,3%
КазТрансОйл	1 112	0%	35,1%
КЕГОК	1 499	0%	-1,4%
Kaspi.kz	39 950	0%	-27,2%
КазМунайГаз	30 900	0%	111,2%
Эйр Астана	669	0%	-41,4%

Валюта	Значение	Изм. за день	Изм. с нач. года
USD/KZT	462,90	-0,01%	-8,6%
RUB/KZT	6,17	0,00%	-3,7%
CNY/RUB	10,52	0,00%	-4,2%
EUR/USD	1,1720	-0,09%	0,0%

\*Изм. указано в базисных пунктах, 1 бп = 0,01%

Источник: Refinitiv Eikon



Источник: Refinitiv Eikon

Подписывайтесь на наш Телеграм-канал Centras Securities или перейдите по ссылке <https://t.me/centrassecurities>

Наш сайт: <https://cesec.kz/>

# Контакты



---

## Аналитический департамент

**Контакты:**  
**+7 (727) 259 88 77 (вн. 722)**

**Эл.адрес:**  
**analytics@centras.kz**

## Брокерское обслуживание

**Контакты:**  
**+7 (727) 259 88 77 (вн. 608)**

**Эл.адрес:**  
**broker@centras.kz**

---

## Департамент торговых операций

**Контакты:**  
**+7 (727) 259 88 77 (вн. 730)**

**Эл.адрес:**  
**trade@centras.kz**

## Департамент продаж

**Контакты:**  
**+7 (727) 259 88 77 (вн. 754)**

**Эл.адрес:**  
**broker@centras.kz**

---

Настоящий материал был подготовлен департаментом аналитики АО "Сентрас Секьюритиз". Настоящая публикация носит исключительно информационный характер и не является предложением АО "Сентрас Секьюритиз" купить, продать или вступить в какую-либо сделку в отношении каких-либо финансовых инструментов, на которые в настоящей публикации может содержаться ссылка. Настоящий документ содержит информацию, полученную из источников (Bloomberg, KASE), которые Сентрас Секьюритиз рассматривает в качестве достоверных. Однако АО "Сентрас Секьюритиз", его руководство и сотрудники не могут гарантировать абсолютную точность, полноту и достоверность такой информации и не несут ответственности за возможные потери клиента в связи с ее использованием. Оценки и мнения, представленные в настоящем документе, основаны исключительно на заключениях аналитиков Компании. Вознаграждение аналитиков не связано и не зависит от содержания аналитических обзоров, которые они готовят, или от существа даваемых ими рекомендаций. Настоящая информация не предназначена для публичного распространения и не может быть воспроизведена, передана или опубликована, целиком или по частям, без предварительного письменного разрешения АО "Сентрас Секьюритиз".

Сентрас Секьюритиз, 2026 г.