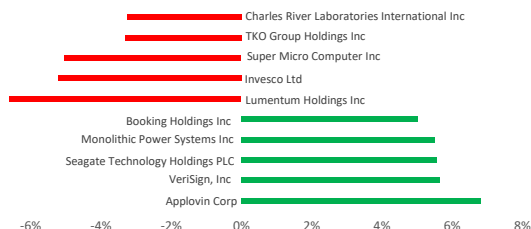


## Фондовые рынки ...

Фондовые индексы	Знач., тенге	Изм. за день	Изм. с нач. года
<b>США</b>			
S&P 500	6 612	▲ 0,44%	▲ 12,7%
NASDAQ	21 996	▲ 0,54%	▼ -5,3%
DJIA	46 670	▲ 0,36%	▲ 10,1%
CBOE Volatility Index (VIX)	24	▲ 1,26%	▲ 34,8%
<b>Европа</b>			
FTSE 100	10 436	▲ 0,00%	▲ 26,3%
DAX	1 978	▲ 0,00%	▲ 16,0%
<b>Азия</b>			
Hang Seng	25 117	▲ 0,00%	▲ 28,0%
Nikkei 225	53 667	▲ 1,02%	▲ 34,5%
Shanghai SE	3 919	▲ 0,00%	▲ 20,1%
<b>Казахстан</b>			
KASE	7 734	▲ 0,50%	▲ 36,2%

### Лидеры роста и падения S&P 500



В понедельник фондовые рынки завершили торги ростом: S&P 500 вырос на 0,44% до \$6 611,83; Nasdaq Composite поднялся на 0,54% достигнув \$21 996,34; DJI подорожал на 0,36% составив \$46 669,88. 9 из 11 секторов S&P 500 продемонстрировали рост в ходе торгов. Лидерами роста стали сектора Consumer Discretionary (+1,3%), Consumer Staples (+1,1%) и Financials (+0,6%). Снижение зафиксировано в секторах Utilities (-0,4%) и Materials (-0,2%).

Анализ секторов S&P 500	Market Cap	Изм. за день	Изм. за месяц	Изм. за год
Communication Services	10 313 490 293 939	▲ 0,3%	▼ -3,3%	▲ 47,8%
Consumer Discretionary	6 160 270 687 646	▲ 1,3%	▼ -3,9%	▲ 25,4%
Consumer Staples	3 505 797 781 892	▲ 1,1%	▼ -5,2%	▲ 2,5%
Energy	2 250 878 465 571	▲ 0,5%	▲ 6,5%	▲ 58,3%
Financials	7 013 781 129 711	▲ 0,6%	▼ -1,4%	▲ 17,7%
Industrials	5 261 968 803 777	▲ 0,4%	▼ -4,5%	▲ 44,1%
Information Technology	19 036 325 370 565	▲ 0,4%	▼ -0,2%	▲ 142,9%
Materials	1 168 103 363 841	▼ -0,2%	▲ 0,8%	▲ 37,6%
Real Estate	1 125 599 501 467	▲ 0,4%	▼ -3,0%	▲ 4,6%
Utilities	1 457 973 648 545	▼ -0,4%	▼ -0,4%	▲ 23,7%
Health Care	4 462 975 465 154	▲ 0,1%	▼ -4,8%	▲ 10,7%

Фондовые рынки Уолл-стрит, открывшиеся в пасхальный понедельник, продемонстрировали умеренный рост, несмотря на очередное повышение цен на нефть и ужесточение риторики президента США Дональда Трампа в отношении Ирана. Инвесторы, по-видимому, сосредоточились на ожидании более конкретных сигналов о возможном прекращении огня, временно игнорируя усиление геополитической напряженности.

В воскресенье Дональд Трамп выступил с резкими заявлениями в адрес Ирана, а уже в понедельник предупредил, что при отсутствии соглашения и открытия Ормузского пролива к полудню вторника могут быть нанесены удары по ключевой инфраструктуре страны, включая мосты и электростанции. Несмотря на жесткость заявлений, реакция финансовых рынков оказалась сдержанной.

Американские фондовые индексы продолжили рост, доллар США ослаб, а доходности казначейских облигаций немного повысились, что отражало снижение спроса на защитные активы. При этом нефть подорожала примерно на 1%, однако рост оказался умеренным, указывая на осторожную позицию участников рынка. В целом инвесторы сохраняют напряженность, но, судя по динамике активов, все чаще игнорируют резкую риторику и предпочитают ориентироваться на фактическое развитие событий.

Акции KASE	Знач., тенге	Изм. за день	Изм. с нач. года
Халык Банк	386	0%	40,9%
Банк ЦентрКредит	4 551	0%	98,6%
Kcell	3 306	0%	-2,2%
Казатомпром	37 873	1%	85,2%
КазТрансОйл	1 236	-1%	50,2%
КЕГОК	1 455	0%	-4,3%
Kaspi.kz	35 796	1%	-34,7%
КазМунайГаз	31 400	0%	114,6%
Эйр Астана	717	-1%	-37,2%

Валюта	Значение	Изм. за день	Изм. с нач. года
USD/KZT	463,58	-1,51%	-8,5%
RUB/KZT	5,85	-0,35%	-8,6%
CNY/RUB	11,42	0,00%	4,0%
EUR/USD	1,1541	0,23%	-1,5%

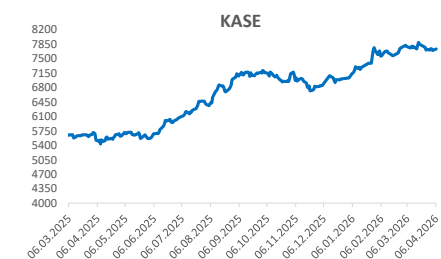
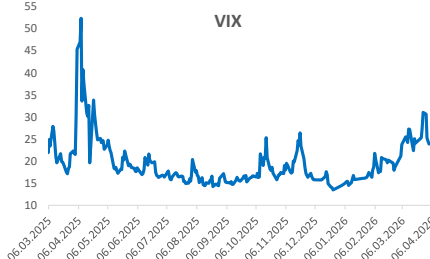
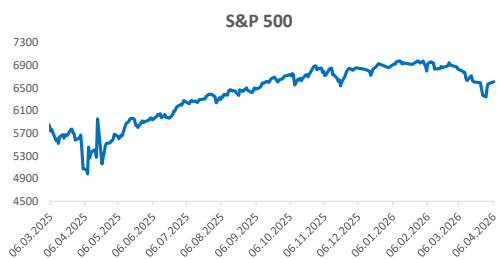
\*Изм. указано в базисных пунктах, 1 бп = 0,01%

Источник: Refinitiv Eikon

Дополнительное влияние на настроения оказали опубликованные в понедельник макроэкономические данные США. Статистика показала, что рост сектора услуг в марте оказался слабее ожиданий, при этом занятость в отрасли снизилась, а ценовые показатели, отражающие инфляционное давление, выросли до максимального уровня с октября 2022 года.

В то же время ранее опубликованный в Стратскую пятницу отчет по рынку труда продемонстрировал более сильные результаты. В марте экономика США создала 178 тыс. рабочих мест, что значительно превысило прогноз в 60 тыс. Однако позитивный эффект частично нивелировался пересмотром февральских данных: показатель был ухудшен до сокращения на 133 тыс. рабочих мест против ранее заявленных 92 тыс.

Дополняя картину, данные Института управления поставками показали замедление роста сектора услуг в марте, тогда как индекс цен, уплачиваемых компаниями за сырье и материалы, приблизился к максимумам за последние три с половиной года. Это стало одним из первых сигналов усиления инфляционного давления на фоне затянувшегося конфликта с Ираном, что добавляет неопределенности в ожидания дальнейшей динамики экономики и политики Федеральной резервной системы.



Источник: Refinitiv Eikon

Подписывайтесь на наш Телеграм-канал Centras Securities или пройдите по ссылке <https://t.me/centrassecurities>  
 Наш сайт: <https://cesec.kz/>

АО "Сентрас Секьюритиз" • Алматы, 050008, ул. Манаса, 32А • тел.: (727) 259 88 77 • [www.cesec.kz](http://www.cesec.kz) • [info@centras.kz](mailto:info@centras.kz)

# Контакты



---

## Аналитический департамент

**Контакты:**  
**+7 (727) 259 88 77 (вн. 722)**

**Эл.адрес:**  
**analytics@centras.kz**

## Брокерское обслуживание

**Контакты:**  
**+7 (727) 259 88 77 (вн. 608)**

**Эл.адрес:**  
**broker@centras.kz**

---

## Департамент торговых операций

**Контакты:**  
**+7 (727) 259 88 77 (вн. 730)**

**Эл.адрес:**  
**trade@centras.kz**

## Департамент продаж

**Контакты:**  
**+7 (727) 259 88 77 (вн. 754)**

**Эл.адрес:**  
**broker@centras.kz**

---

Настоящий материал был подготовлен департаментом аналитики АО "Сентрас Секьюритиз". Настоящая публикация носит исключительно информационный характер и не является предложением АО "Сентрас Секьюритиз" купить, продать или вступить в какую-либо сделку в отношении каких-либо финансовых инструментов, на которые в настоящей публикации может содержаться ссылка. Настоящий документ содержит информацию, полученную из источников (Bloomberg, KASE), которые Сентрас Секьюритиз рассматривает в качестве достоверных. Однако АО "Сентрас Секьюритиз", его руководство и сотрудники не могут гарантировать абсолютную точность, полноту и достоверность такой информации и не несут ответственности за возможные потери клиента в связи с ее использованием. Оценки и мнения, представленные в настоящем документе, основаны исключительно на заключениях аналитиков Компании. Вознаграждение аналитиков не связано и не зависит от содержания аналитических обзоров, которые они готовят, или от существа даваемых ими рекомендаций. Настоящая информация не предназначена для публичного распространения и не может быть воспроизведена, передана или опубликована, целиком или по частям, без предварительного письменного разрешения АО "Сентрас Секьюритиз".

Сентрас Секьюритиз, 2025 г.