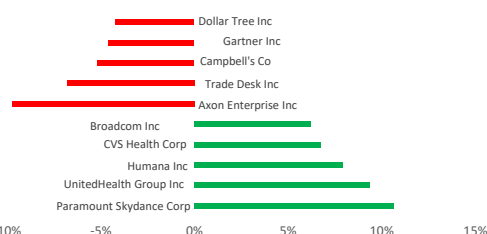


## Фондовые рынки ...

Фондовые индексы	Знач., тенге	Изм. за день	Изм. с нач. года
<b>США</b>			
S&P 500	6 612	#Н/Д	▲ 12,7%
NASDAQ	21 996	#Н/Д	▼ -5,3%
DJIA	46 670	#Н/Д	▲ 10,1%
CBOE Volatility Index (VIX)	24	#Н/Д	▲ 34,8%
<b>Европа</b>			
FTSE 100	10 436	#Н/Д	▲ 26,3%
DAX	1 978	#Н/Д	▲ 16,0%
<b>Азия</b>			
Hang Seng	25 117	#Н/Д	▲ 28,0%
Nikkei 225	53 414	#Н/Д	▲ 33,9%
Shanghai SE	3 919	#Н/Д	▲ 20,1%
<b>Казахстан</b>			
KASE	7 734	#Н/Д	▲ 36,2%

### Лидеры роста и падения S&P 500



Во вторник фондовые рынки завершили торги разнонаправленно: S&P 500 вырос на 0,08% до \$6 616,85; Nasdaq Composite поднялся на 0,10% достигнув \$22 017,85; DJI подешевел на 0,18% составив \$46 584,46. 6 из 11 секторов S&P 500 продемонстрировали снижение в ходе торгов. Главными аутсайдерами стали сектора Consumer Discretionary (-1,7%), Consumer Staples (-1,6%) и Industrials (-0,5%). Лидерами роста стали Energy (+0,7%), Information Technology (+0,4%) и Utilities (+0,2%).

Анализ секторов S&P 500	Market Cap	Изм. за день	Изм. за месяц	Изм. за год
Communication Services	10 521 934 197 877	▲ 0,1%	▼ -2,6%	▲ 49,4%
Consumer Discretionary	6 105 270 372 597	▼ -1,7%	▼ -4,9%	▲ 24,1%
Consumer Staples	3 464 348 050 199	▼ -1,6%	▼ -6,3%	▲ 1,2%
Energy	2 193 165 845 414	▲ 0,7%	▲ 8,4%	▲ 56,5%
Financials	7 744 872 682 033	▲ 0,2%	▼ -0,6%	▲ 18,6%
Industrials	5 018 886 957 345	▼ -0,5%	▼ -3,8%	▲ 43,8%
Information Technology	18 955 572 892 363	▲ 0,4%	▲ 0,2%	▲ 131,3%
Materials	1 172 452 211 783	▲ 0,2%	▲ 1,1%	▲ 41,9%
Real Estate	1 132 039 084 426	▲ 0,1%	▼ -3,1%	▲ 5,3%
Utilities	1 301 295 429 940	▲ 0,2%	▲ 1,0%	▲ 25,1%
Health Care	5 160 276 312 338	▲ 0,2%	▼ -2,8%	▲ 11,7%

Американские фондовые рынки завершили торги во вторник разнонаправленной динамикой на фоне поступающих сигналов о возможном прогрессе в переговорах вокруг конфликта на Ближнем Востоке. Инвесторы проявляли осторожность, поскольку приближался крайний срок, установленный президентом США Дональдом Трампом для открытия Ираном Ормузского пролива.

Поддержку настроениям оказали заявления Дональда Трампа о том, что США приняли решение на две недели отложить запланированные удары по Ирану. В свою очередь, Тегеран сигнализировал о готовности к условному прекращению огня. Кроме того, по словам американского президента, Вашингтон получил от Ирана предложение из десяти пунктов, которое рассматривается в качестве основы для дальнейших переговоров. Эти сигналы усилили ожидания возможной дескалации конфликта и способствовали улучшению настроений на рынках.

Рынок нефтиотреагировал на поступающие сигналы особенно резко. На фоне ожиданий снижения геополитической напряженности фьючерсы на американскую нефть снизились примерно на 15% до 96,31 доллара за баррель, тогда как котировки нефти марки Brent упали на 13% до 95,36 доллара за баррель. В целом цены на нефть сократились более чем на 12%, поскольку инвесторы начали активно сокращать геополитическую премию после решения США отложить удары по Ирану и сосредоточиться на дипломатическом урегулировании.

На корпоративном фоне внимание инвесторов привлекли акции Intel после объявления о присоединении компании к проекту Илона Маска Terafab, реализуемому совместно со SpaceX и Tesla. Проект предполагает создание инфраструктуры для разработки и производства чипов искусственного интеллекта, которые планируется использовать в робототехнике и центрах обработки данных. На фоне этих новостей акции Intel выросли более чем на 4%, став одним из лидеров роста в технологическом секторе.

В то же время макроэкономические данные США оказывали сдерживающее влияние на рынок. Министерство торговли сообщило, что в феврале новые заказы на товары длительного пользования сократились сильнее ожиданий аналитиков, что усилило опасения относительно замедления экономической активности. Дополнительную осторожность инвесторов вызвали комментарии президента Федерального резервного банка Чикаго Остина Гулсби, который отметил, что затяжной конфликт может одновременно усилить инфляционное давление и замедлить экономический рост, формируя риски стагфляционного сценария и усложняя дальнейшие решения Федеральной резервной системы.

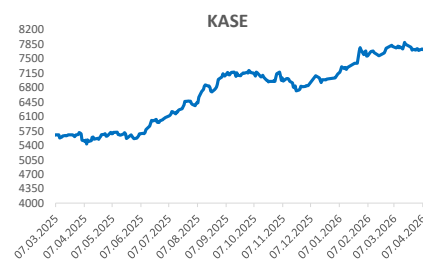
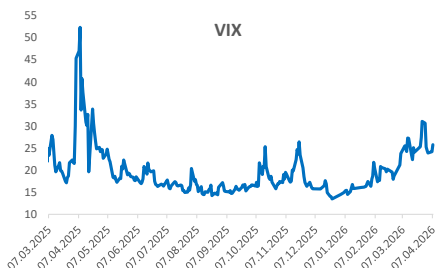
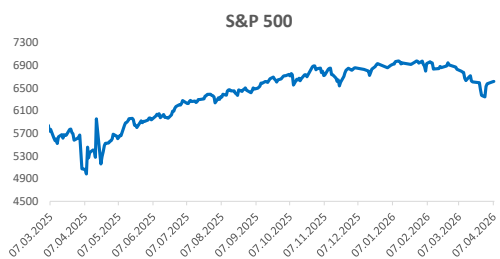
Акции KASE	Знач., тенге	Изм. за день	Изм. с нач. года
Халык Банк	386	#Н/Д	▲ 40,9%
Банк ЦентрКредит	4 551	#Н/Д	▲ 98,6%
Kcell	3 306	#Н/Д	▼ -2,2%
Казатомпром	37 873	#Н/Д	▲ 85,2%
КазТрансОйл	1 236	#Н/Д	▲ 50,2%
КЕГОК	1 455	#Н/Д	▼ -4,3%
Kaspi.kz	35 796	#Н/Д	▼ -34,7%
КазМунайГаз	31 400	#Н/Д	▲ 114,6%
Эйр Астана	717	#Н/Д	▼ -37,2%

Валюта	Значение	Изм. за день	Изм. с нач. года
USD/KZT	463,58	#Н/Д	▼ -8,5%
RUB/KZT	5,85	#Н/Д	▼ -8,6%
CNY/RUB	11,42	#Н/Д	▲ 4,0%
EUR/USD	1,1541	#Н/Д	▼ -1,5%

\*Изм. указано в базисных пунктах, 1 бп = 0,01%

Источник: Refinitiv Eikon



Источник: Refinitiv Eikon

Подписывайтесь на наш Телеграм-канал Centras Securities или пройдите по ссылке <https://t.me/centrassecurities>  
Наш сайт: <https://cesec.kz/>

АО "Центрас Секьюритиз" • Алматы, 050008, ул. Манаса, 32А • тел.: (727) 259 88 77 • [www.cesec.kz](http://www.cesec.kz) • [info@centras.kz](mailto:info@centras.kz)

# Контакты



---

## Аналитический департамент

**Контакты:**  
**+7 (727) 259 88 77 (вн. 722)**

**Эл.адрес:**  
**analytics@centras.kz**

## Брокерское обслуживание

**Контакты:**  
**+7 (727) 259 88 77 (вн. 608)**

**Эл.адрес:**  
**broker@centras.kz**

---

## Департамент торговых операций

**Контакты:**  
**+7 (727) 259 88 77 (вн. 730)**

**Эл.адрес:**  
**trade@centras.kz**

## Департамент продаж

**Контакты:**  
**+7 (727) 259 88 77 (вн. 754)**

**Эл.адрес:**  
**broker@centras.kz**

---

Настоящий материал был подготовлен департаментом аналитики АО "Сентрас Секьюритиз". Настоящая публикация носит исключительно информационный характер и не является предложением АО "Сентрас Секьюритиз" купить, продать или вступить в какую-либо сделку в отношении каких-либо финансовых инструментов, на которые в настоящей публикации может содержаться ссылка. Настоящий документ содержит информацию, полученную из источников (Bloomberg, KASE), которые Сентрас Секьюритиз рассматривает в качестве достоверных. Однако АО "Сентрас Секьюритиз", его руководство и сотрудники не могут гарантировать абсолютную точность, полноту и достоверность такой информации и не несут ответственности за возможные потери клиента в связи с ее использованием. Оценки и мнения, представленные в настоящем документе, основаны исключительно на заключениях аналитиков Компании. Вознаграждение аналитиков не связано и не зависит от содержания аналитических обзоров, которые они готовят, или от существа даваемых ими рекомендаций. Настоящая информация не предназначена для публичного распространения и не может быть воспроизведена, передана или опубликована, целиком или по частям, без предварительного письменного разрешения АО "Сентрас Секьюритиз".

Сентрас Секьюритиз, 2025 г.