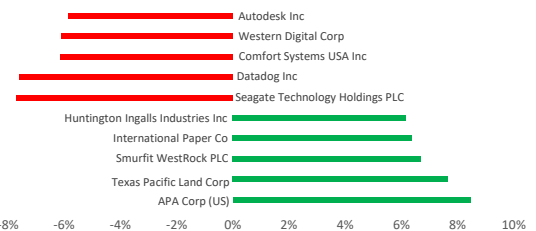


Фондовые рынки ...

Фондовые индексы	Знач., тенге	Изм. за день	Изм. с нач. года
США			
S&P 500	6 921	▲ 0,01%	▲ 17,9%
NASDAQ	23 480	▼ -0,44%	▲ 1,1%
DJIA	49 266	▲ 0,55%	▲ 16,2%
CBOE Volatility Index (VIX)	15	▲ 0,46%	▼ -13,8%
Европа			
FTSE 100	10 045	▼ -0,04%	▲ 21,6%
DAX	2 124	▼ -0,04%	▲ 24,5%
Азия			
Hang Seng	26 149	▼ -1,17%	▲ 33,3%
Nikkei 225	51 479	▼ -0,93%	▲ 29,0%
Shanghai SE	4 083	▼ -0,07%	▲ 25,1%
Казахстан			
KASE	7 220	▲ 0,72%	▲ 27,1%

Лидеры роста и падения S&P 500



В четверг фондовые рынки завершили торги разнонаправленно: S&P 500 вырос на 0,01% до \$6 921,46; Nasdaq Composite снизился на 0,44% достигнув \$23 480,02; DJI подорожал на 0,55% составив \$49 266,11. 9 из 11 секторов S&P 500 продемонстрировали рост в ходе торгов. Лидерами роста стали сектора Energy (+3,3%), Materials (+2,6%) и Consumer Staples (+2,4%). Снижение зафиксировано в секторах Information Technology (-1,1%) и Health Care (-0,2%).

Анализ секторов S&P 500	Market Cap	Изм. за день	Изм. за месяц	Изм. за год
Communication Services	7 269 491 396 830	0,2%	0,7%	17,3%
Consumer Discretionary	6 923 754 774 404	1,9%	2,6%	16,7%
Consumer Staples	3 262 081 566 143	2,4%	-1,5%	-0,6%
Energy	1 668 697 181 523	3,3%	0,9%	4,8%
Financials	8 615 653 308 741	0,9%	2,1%	14,3%
Industrials	4 874 427 268 846	1,4%	1,7%	16,5%
Information Technology	20 177 585 706 960	-1,1%	-2,2%	27,2%
Materials	1 031 742 337 658	2,6%	5,2%	11,4%
Real Estate	1 089 577 821 319	1,1%	0,8%	-2,9%
Utilities	1 220 847 410 880	0,4%	-0,7%	11,4%
Health Care	5 796 789 778 570	-0,2%	-3,3%	8,8%

Накануне акции крупнейших технологических компаний оказались под давлением. Бумаги Nvidia снизились на 2,2%, Broadcom — на 3,2%, Microsoft — на 1,1%. Технологический сектор S&P 500 потерял около 1,5%, а с начала 2026 года его снижение приблизилось к 1%. Инвесторы стали более избирательно подходить к акциям компаний, связанных с искусственным интеллектом, чьи оценки существенно выросли в предыдущие годы и теперь воспринимаются как завышенные.

В то же время отдельные представители сектора продемонстрировали рост. Акции Alphabet прибавили 1,1% на следующий день после того, как материнская компания Google впервые с 2019 года обошла Apple по рыночной капитализации и стала второй по стоимости компаний в США. Бумаги Apple при этом снизились на 0,5%.

На этом фоне макроэкономическая статистика из США оказалась неожиданно позитивной. Торговый дефицит в октябре снизился значительно сильнее прогнозов и достиг минимального уровня с 2009 года, что может оказать заметную поддержку экономическому росту в четвертом квартале. Уже в четверг начали появляться пересмотры прогнозов в сторону повышения: в частности, модель GDPNow Федерального резервного банка Атланты была скорректирована до 5,4% с предыдущих 2,7%.

Дополнительным фактором перераспределения капитала стали заявления Трампа о возможном резком увеличении оборонного бюджета США. По его словам, военные расходы в 2027 году должны составить 1,5 трлн долларов, что существенно превышает 901 млрд долларов, утвержденных Конгрессом на 2026 год. На этом фоне акции оборонных компаний показали уверенный рост: бумаги Lockheed Martin подорожали на 4,3%, Northrop Grumman — на 2,4%, а Kratos Defense — на 13,8%.

Параллельно поступали смешанные сигналы с рынка труда. Число новых заявок на пособие по безработице в США за прошлую неделю умеренно выросло, при этом спрос на рабочую силу оставался слабым, что согласуется с ранее опубликованными данными ADP и JOLTS.

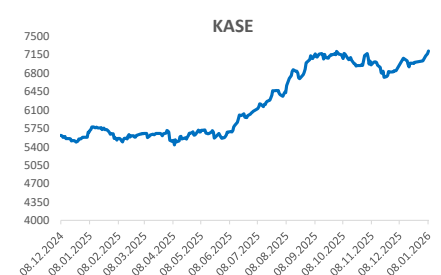
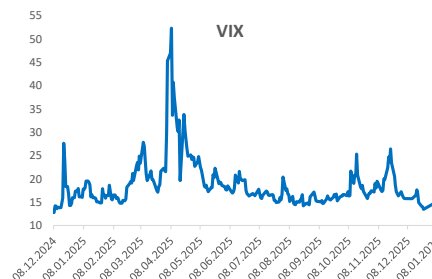
В результате внимание участников рынка сосредоточилось на пятничном отчете по занятости в несельскохозяйственном секторе за декабрь. Этот релиз рассматривается как один из первых действительно репрезентативных наборов данных после самой продолжительной в истории США приостановки работы правительства и может задать направление рынка в краткосрочной перспективе.

Акции KASE	Знач., тенге	Изм. за день	Изм. с нач. года
Халык Банк	373	0%	36,1%
Банк ЦентрКредит	4 740	0%	106,8%
Kcell	3 356	0%	-0,7%
Казатомпром	31 100	2%	52,1%
КазТрансОйл	968	0%	17,6%
KEGOK	1 516	-1%	-0,3%
Kaspi.kz	42 536	4%	-22,4%
КазМунайГаз	21 819	1%	49,1%
Эйр Астана	884	0%	-22,6%

Валюта	Значение	Изм. за день	Изм. с нач. года
USD/KZT	509,25	-0,16%	0,5%
RUB/KZT	6,40	0,00%	0,0%
CNY/RUB	10,90	-2,56%	-0,8%
EUR/USD	1,1658	-0,13%	-0,5%

*Изм. указано в базисных пунктах, 1 бп = 0,01%

Источник: Refinitiv Eikon



Источник: Refinitiv Eikon

Подписывайтесь на наш Телеграм-канал Centras Securities или пройдите по ссылке <https://t.me/centrassecurities>

Наш сайт: <https://cesec.kz/>

АО "Сентрас Секьюритиз" • Алматы, 050008, ул. Манаса, 32А • тел.: (727) 259 88 77 • www.cesec.kz • info@centras.kz

Контакты



Аналитический департамент

Контакты:
+7 (727) 259 88 77 (вн. 722)

Эл.адрес:
analytics@centras.kz

Брокерское обслуживание

Контакты:
+7 (727) 259 88 77 (вн. 608)

Эл.адрес:
broker@centras.kz

Департамент торговых операций

Контакты:
+7 (727) 259 88 77 (вн. 730)

Эл.адрес:
trade@centras.kz

Департамент продаж

Контакты:
+7 (727) 259 88 77 (вн. 754)

Эл.адрес:
broker@centras.kz

Настоящий материал был подготовлен департаментом аналитики АО "Сентрас Секьюритиз". Настоящая публикация носит исключительно информационный характер и не является предложением АО "Сентрас Секьюритиз" купить, продать или вступить в какую-либо сделку в отношении каких-либо финансовых инструментов, на которые в настоящей публикации может содержаться ссылка. Настоящий документ содержит информацию, полученную из источников (Bloomberg, KASE), которые Сентрас Секьюритиз рассматривает в качестве достоверных. Однако АО "Сентрас Секьюритиз", его руководство и сотрудники не могут гарантировать абсолютную точность, полноту и достоверность такой информации и не несут ответственности за возможные потери клиента в связи с ее использованием. Оценки и мнения, представленные в настоящем документе, основаны исключительно на заключениях аналитиков Компании. Вознаграждение аналитиков не связано и не зависит от содержания аналитических обзоров, которые они готовят, или от существа даваемых ими рекомендаций. Настоящая информация не предназначена для публичного распространения и не может быть воспроизведена, передана или опубликована, целиком или по частям, без предварительного письменного разрешения АО "Сентрас Секьюритиз".

Сентрас Секьюритиз, 2025 г.