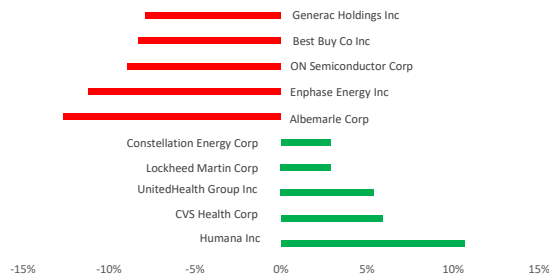


Фондовые рынки ...

Фондовые индексы	Знач., тенге	Изм. за день	Изм. с нач. года
США			
S&P 500	4 983	▼ -1,57%	▼ -15,1%
NASDAQ	15 268	▼ -2,15%	▼ -20,8%
DJIA	37 646	▼ -0,84%	▼ -11,2%
CBOE Volatility Index (VIX)	52	▲ 11,39%	▲ 191,9%
Европа			
FTSE 100	7 911	▲ 2,71%	▼ -4,2%
DAX	1 737	▲ 2,56%	▲ 1,8%
Азия			
Hang Seng	20 128	▲ 1,51%	▲ 2,6%
Nikkei 225	32 193	▲ 3,39%	▼ -19,3%
Shanghai SE	3 146	▲ 1,58%	▼ -3,6%
Казахстан			
KASE	5 522	▲ 0,45%	▼ -2,7%

Лидеры роста и падения S&P 500



Во вторник фондовые рынки завершили торги снижением: S&P 500 опустился на 1,57% до \$4 982,77; Nasdaq Composite упал на 2,15% до \$15 267,91; DJI уменьшился на 0,84% до \$37 645,59. Все 11 секторов S&P 500 завершили вечернюю торговую сессию минусом, наибольшее снижение продемонстрировали сектора: Materials (-3,6%), Energy (-3,0%) и Consumer Discretionary (-2,6%).

S&P 500 впервые почти за год опустился ниже отметки в \$5000 на фоне эскалации торговой войны. За последние четыре дня индекс потерял около 5,83 триллиона долларов США, что стало крупнейшей четырехдневной потерей индекса с момента создания в 1950 году.

Пресс-секретарь Белого Дома Кэролайн Ливитт заявила, что тарифы будут введены в соответствии с первоначальным планом, несмотря на то что около 70 стран выразили желание сесть за стол переговоров. «Ответные» тарифы президента Дональда Трампа, затрагивающие десятки стран, должны начать действовать в среду. Среди них — чрезвычайно высокие пошлины в размере 104% на китайские товары.

Следует также отметить что, во вторник вечером Дональд Трамп в своем выступлении перед республиканскими законодателями заявил что в ближайшее время планирует ввести «крупные» пошлины на импорт фармацевтической продукции, которая была одной из немногих категорий товаров, ранее были освобождены от новых налогов.

Во время как, Европейская федерация фармацевтической промышленности и ассоциаций (EFPIA), в которую входят такие фармацевтические гиганты, как Bayer, Novartis и Novo Nordisk, обратилась к президенту Европейской комиссии Урсуле фон дер Ляйен с призывом добиваться «немедленных и решительных мер» с целью уменьшить «угрозу оттока» производства и инвестиций в сторону Соединённых Штатов.

Между тем, на этой неделе также ожидается начало сезона отчетностей, который по традиции начнется с публикации отчетностей крупных банков, такие как JPMorgan Chase, Citigroup и Wells Fargo в эту пятницу. «В ближайшее несколько дней начнут публиковаться отчеты о доходах. Даже если доходы в первом квартале не сильно снизятся, мы увидим много заявлений от компаний об ожидаемом влиянии пошлин», - отметили Мелисса Браун, управляющий директор по исследованиям инвестиционных решений в SimCorp.

Среди отдельных акций выделились бумаги медицинских страховщиков: UnitedHealth Group выросли на 5,4%, а Humana подскочили на 10,7%. Рост котировок последовал за заявлением властей США о повышении ставок выплат частным страховым компаниям в рамках программы Medicare Advantage на 5,06% в 2026 году.

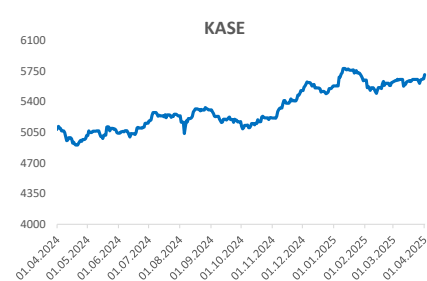
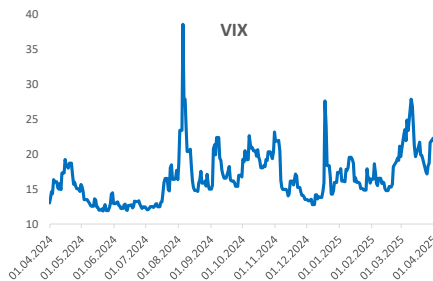
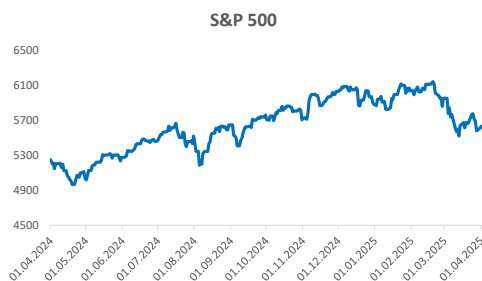
Анализ секторов S&P 500	Market Cap	Изм. за день	Изм. за месяц	Изм. за год
Communication Services	6 440 298 606 303	▼ -1,5%	▼ -9,4%	▼ -9,0%
Consumer Discretionary	4 763 029 225 833	▼ -2,6%	▼ -12,4%	▼ -10,2%
Consumer Staples	3 112 308 530 275	▼ -2,3%	▼ -6,3%	▼ -8,9%
Energy	1 408 629 259 473	▼ -3,0%	▼ -13,8%	▼ -13,3%
Financials	6 508 564 074 768	▼ -0,8%	▼ -9,4%	▼ 0,6%
Industrials	3 539 789 968 008	▼ -1,5%	▼ -10,9%	▼ -6,5%
Information Technology	12 322 671 720 246	▼ -2,9%	▼ -14,4%	▼ -12,3%
Materials	835 939 781 423	▼ -3,6%	▼ -14,3%	▼ -21,3%
Real Estate	936 065 449 244	▼ -2,3%	▼ -11,3%	▼ -3,3%
Utilities	1 013 320 018 749	▼ -0,6%	▼ -4,3%	▼ -13,2%

Акции KASE	Знач., тенге	Изм. за день	Изм. с нач. года
Халык Банк	285	-1%	4,0%
Банк ЦентрКредит	2 742	2%	19,6%
Kcell	3 311	0%	-2,0%
Казатомпром	17 195	-1%	-15,9%
КазТрансОйл	800	0%	-2,8%
КЕГОК	1 467	0%	-3,5%
Kaspi.kz	45 955	5%	-16,2%
КазМунайГаз	14 847	-1%	1,5%
Эйр Астана	725	1%	-39,6%

Валюта	Значение	Изм. за день	Изм. с нач. года
USD/KZT	518,15	-0,52%	-1,2%
RUB/KZT	6,03	0,23%	24,0%
CNY/RUB	11,25	1,32%	-19,6%
EUR/USD	1,0956	0,48%	6,7%

*Изм. указано в базисных пунктах, 1 бп = 0,01%

Источник: Refinitiv Eikon



Источник: Refinitiv Eikon

Подписывайтесь на наш Телеграм-канал Centras Securities или пройдите по ссылке <https://t.me/centrassecurities>

Наш сайт: <https://cesec.kz/>

Контакты



Аналитический департамент

Контакты:
+7 (727) 259 88 77 (вн. 722)

Эл.адрес:
analytics@centras.kz

Брокерское обслуживание

Контакты:
+7 (727) 259 88 77 (вн. 608)

Эл.адрес:
broker@centras.kz

Департамент торговых операций

Контакты:
+7 (727) 259 88 77 (вн. 730)

Эл.адрес:
trade@centras.kz

Департамент продаж

Контакты:
+7 (727) 259 88 77 (вн. 754)

Эл.адрес:
broker@centras.kz

Настоящий материал был подготовлен аналитическим отделом АО "Centras Securities". Настоящая публикация носит исключительно информационный характер и не является предложением АО "Centras Securities" купить, продать или вступить в какую-либо сделку в отношении каких-либо финансовых инструментов, на которые в настоящей публикации может содержаться ссылка. Настоящий документ содержит информацию, полученную из источников (Bloomberg, KASE), которые Centras Securities рассматривает в качестве достоверных. Однако АО "Centras Securities", его руководство и сотрудники не могут гарантировать абсолютную точность, полноту и достоверность такой информации и не несут ответственности за возможные потери клиента в связи с ее использованием. Оценки и мнения, представленные в настоящем документе, основаны исключительно на заключениях аналитиков Компании. Вознаграждение аналитиков не связано и не зависит от содержания аналитических обзоров, которые они готовят, или от существа даваемых ими рекомендаций. Настоящая информация не предназначена для публичного распространения и не может быть воспроизведена, передана или опубликована, целиком или по частям, без предварительного письменного разрешения АО "Centras Securities".

Centras Securities, 2025 г.