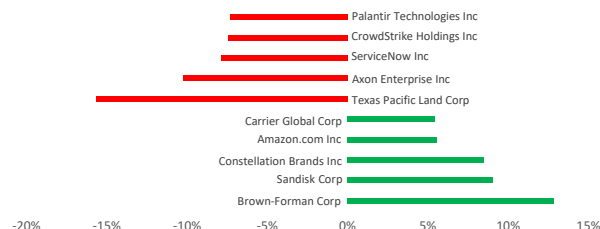


## Фондовые рынки ...

Фондовые индексы	Знач., тенге	Изм. за день	Изм. с нач. года
<b>США</b>			
S&P 500	6 825	▲ 0,62%	▲ 16,3%
NASDAQ	22 822	▲ 0,83%	▼ -1,8%
DJIA	48 186	▲ 0,58%	▲ 13,7%
CBOE Volatility Index (VIX)	19	▼ -7,37%	▲ 8,7%
<b>Европа</b>			
FTSE 100	10 603	▼ -0,05%	▲ 28,4%
DAX	2 034	▼ -1,01%	▲ 19,2%
<b>Азия</b>			
Hang Seng	25 752	▼ -0,54%	▲ 31,2%
Nikkei 225	56 477	▲ 0,24%	▲ 41,6%
Shanghai SE	3 966	▼ -0,72%	▲ 21,6%
<b>Казахстан</b>			
KASE	7 726	▲ 0,24%	▲ 36,1%

### Лидеры роста и падения S&P 500



В четверг фондовые рынки завершили торги ростом: S&P 500 вырос на 0,62% до \$6 824,66; Nasdaq Composite поднялся на 0,83% достигнув \$22 822,42; DJI подорожал на 0,58% составив \$48 185,80. 6 из 11 секторов S&P 500 продемонстрировали рост в ходе торгов. Лидерами роста стали Utilities (+1,0%), Consumer Staples (+0,9%) и Industrials (+0,6%). Снижение зафиксировано в секторах Energy (-1,5%), Information Technology (-1,0%) и Materials (-0,6%).

Анализ секторов S&P 500	Market Cap	Изм. за день	Изм. за месяц	Изм. за год
Communication Services	10 830 606 555 686	▲ 0,2%	▲ 0,8%	▲ 37,4%
Consumer Discretionary	6 309 563 819 947	▲ 0,6%	▲ 2,0%	▲ 18,8%
Consumer Staples	3 607 924 767 158	▲ 0,9%	▼ -0,9%	▲ 3,2%
Energy	2 086 696 895 980	▼ -1,5%	▲ 0,9%	▲ 40,0%
Financials	7 964 790 140 099	▼ -0,1%	▲ 4,9%	▲ 13,0%
Industrials	5 257 970 718 110	▲ 0,6%	▲ 3,4%	▲ 39,2%
Information Technology	19 562 607 854 926	▼ -1,0%	▲ 4,8%	▲ 118,4%
Materials	1 184 955 535 801	▼ -0,6%	▲ 3,4%	▲ 37,7%
Real Estate	1 109 761 245 316	▲ 0,3%	▲ 1,0%	▲ 3,3%
Utilities	1 425 715 751 486	▲ 1,0%	▲ 2,4%	▲ 24,1%
Health Care	5 467 556 601 035	▼ -0,4%	▲ 1,4%	▲ 10,7%

Американские фондовые рынки завершили торги в четверг ростом на фоне ослабления геополитической напряженности. Поддержку настроениям инвесторов оказали продолжающиеся переговоры о мирном урегулировании шестинедельного конфликта на Ближнем Востоке, которые снизили опасения относительно устойчивости хрупкого перемирия между США и Ираном. Тем не менее участники рынка продолжают внимательно следить за развитием ситуации, поскольку любые признаки эскалации могут быстро изменить настроения инвесторов.

На этом фоне динамика нефтяного рынка оставалась волатильной. В течение торговой сессии цены на нефть колебались, поскольку инвесторы ожидали возможного открытия Ираном Ормузского пролива, через который проходит около пятой части мировых поставок нефти. По итогам дня фьючерсы на нефть марки WTI с поставкой в следующем месяце выросли на 3,66%, а Brent закрылась по \$96,3, однако котировки удержались ниже уровня в 100 долларов за баррель.

Несмотря на некоторое снижение напряженности, сохраняются факторы, ограничивающие более уверенный рост рынков. Продолжающиеся удары Израиля по территории Ливана, а также жесткие заявления со стороны Ирана подчеркивают хрупкость текущих договоренностей и поддерживают осторожность инвесторов. В результате рынок демонстрирует умеренный оптимизм, но участники торгов пока не готовы закладывать в цены долгосрочную стабилизацию ситуации.

Акции KASE	Знач., тенге	Изм. за день	Изм. с нач. года
Халык Банк	388	0%	▲ 41,6%
Банк ЦентрКредит	4 488	0%	▲ 95,8%
Kcell	3 335	0%	▼ -1,3%
Казатомпром	38 425	0%	▲ 87,9%
КазТрансОйл	1 197	▲ 2%	▲ 45,4%
КЕГОК	1 447	0%	▼ -4,9%
Kaspi.kz	36 950	▲ 2%	▼ -32,6%
КазМунайГаз	30 500	0%	▲ 108,5%
Эйр Астана	719	▼ -1%	▼ -37,1%

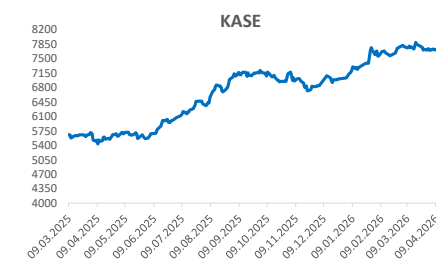
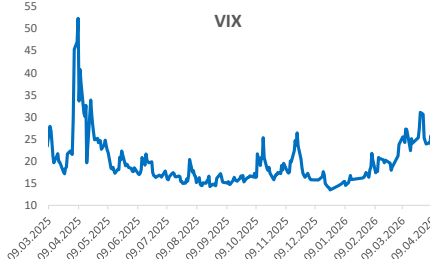
Дополнительное давление на настроения оказали макроэкономические данные, указывающие на замедление экономической активности в США. Хотя отдельные опросы начала марта сигнализируют о сохраняющейся устойчивости экономики, фактические показатели выглядят менее уверенно. В частности, оценка роста ВВП США за первый квартал от Федерального резервного банка Атланты (GDPNow) была снижена до 1,3%. Кроме того, окончательная оценка роста ВВП за четвертый квартал была пересмотрена вниз до 0,5%, что усилило опасения относительно замедления экономического роста.

На корпоративном уровне поддержку рынку оказал потребительский сектор. Акции Amazon выросли на 5,6% после публикации корпоративных комментариев, согласно которым услуги искусственного интеллекта в облачном подразделении компании уже приносят годовой доход более 15 млрд долларов. Эти заявления усилили оптимизм инвесторов относительно дальнейшего роста сегмента облачных технологий и искусственного интеллекта.

В то же время давление на технологический сектор оказали новости из индустрии искусственного интеллекта. Акции американских компаний-разработчиков программного обеспечения резко снизились после того, как компания Anthropic приостановила широкий запуск своей новой модели искусственного интеллекта из-за опасений, что она может выявлять скрытые уязвимости в сфере кибербезопасности. На фоне этих событий акции разработчиков программного обеспечения уже снизились примерно на 25% с начала года, тогда как технологический сектор в целом демонстрирует более умеренное снижение около 4%, что отражает повышенную чувствительность сегмента к рискам, связанным с развитием ИИ.

\*Изм. указано в базисных пунктах, 1 бп = 0,01%

Источник: Refinitiv Eikon



Источник: Refinitiv Eikon

Подписывайтесь на наш Телеграм-канал Centras Securities или пройдите по ссылке <https://t.me/centrassecurities>

Наш сайт: <https://cesec.kz/>

АО "Центрас Секьюритиз" • Алматы, 050008, ул. Манаса, 32А • тел.: (727) 259 88 77 • [www.cesec.kz](http://www.cesec.kz) • [info@centras.kz](mailto:info@centras.kz)

# Контакты



---

## Аналитический департамент

**Контакты:**  
**+7 (727) 259 88 77 (вн. 722)**

**Эл.адрес:**  
**analytics@centras.kz**

## Брокерское обслуживание

**Контакты:**  
**+7 (727) 259 88 77 (вн. 608)**

**Эл.адрес:**  
**broker@centras.kz**

---

## Департамент торговых операций

**Контакты:**  
**+7 (727) 259 88 77 (вн. 730)**

**Эл.адрес:**  
**trade@centras.kz**

## Департамент продаж

**Контакты:**  
**+7 (727) 259 88 77 (вн. 754)**

**Эл.адрес:**  
**broker@centras.kz**

---

Настоящий материал был подготовлен департаментом аналитики АО "Сентрас Секьюритиз". Настоящая публикация носит исключительно информационный характер и не является предложением АО "Сентрас Секьюритиз" купить, продать или вступить в какую-либо сделку в отношении каких-либо финансовых инструментов, на которые в настоящей публикации может содержаться ссылка. Настоящий документ содержит информацию, полученную из источников (Bloomberg, KASE), которые Сентрас Секьюритиз рассматривает в качестве достоверных. Однако АО "Сентрас Секьюритиз", его руководство и сотрудники не могут гарантировать абсолютную точность, полноту и достоверность такой информации и не несут ответственности за возможные потери клиента в связи с ее использованием. Оценки и мнения, представленные в настоящем документе, основаны исключительно на заключениях аналитиков Компании. Вознаграждение аналитиков не связано и не зависит от содержания аналитических обзоров, которые они готовят, или от существа даваемых ими рекомендаций. Настоящая информация не предназначена для публичного распространения и не может быть воспроизведена, передана или опубликована, целиком или по частям, без предварительного письменного разрешения АО "Сентрас Секьюритиз".

Сентрас Секьюритиз, 2025 г.