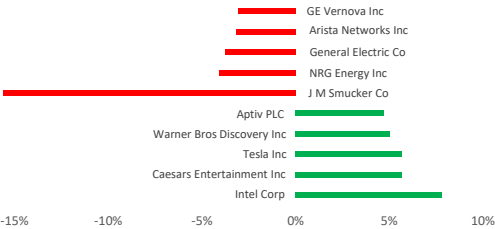


Фондовые рынки ...

Фондовые индексы	Знач., тенге	Изм. за день	Изм. с нач. года
США			
S&P 500	6 039	▲ 0,55%	▲ 2,9%
NASDAQ	19 715	▲ 0,63%	▲ 2,3%
DJIA	42 867	▲ 0,25%	▲ 1,1%
CBOE Volatility Index (VIX)	17	▼ -1,22%	▼ -5,5%
Европа			
FTSE 100	8 853	▲ 0,24%	▲ 7,2%
DAX	2 055	▼ -0,76%	▲ 20,5%
Азия			
Hang Seng	24 163	▼ -0,08%	▲ 23,1%
Nikkei 225	38 422	▲ 0,88%	▼ -3,7%
Shanghai SE	3 385	▼ -0,44%	▲ 3,7%
Казахстан			
KASE	5 681	▼ -0,11%	▲ 0,0%

Лидеры роста и падения S&P 500



Вчера фондовые рынки завершили торги ростом: S&P 500 вырос на 0,55% до \$6 038,81; Nasdaq Composite поднялся на 0,63% достигнув \$19 714,99; DJI вырос на 0,25% составив \$42 866,87. 9 из 11 секторов S&P 500 продемонстрировали рост в ходе торгов. Лидерами роста стали сектора Energy (+1,6%), Communication Services (+1,3%) и Real Estate (1,0%). А аутсайдерами стали сектора Consumer Staples (-0,1%) и Financials (-0,1%).

Во вторник мировые фондовые индексы показали умеренный рост, так как второй день торговых переговоров между США и Китаем вселил в инвесторов надежду на снижение напряженности между двумя ведущими экономиками мира.

Представители США и Китая объявили о согласовании предварительной программы для возобновления торгового перемирия и отмены китайских ограничений на экспорт редкоземельных металлов, но пока не показали признаков окончательного разрешения долгосрочных торговых споров. Заместитель министра торговли Китая Ли Чэнган сообщил, что обе стороны договорились о выполнении Женевского консенсуса и представят согласованные рамки своим лидерам, чтобы получить одобрение президентов двух стран.

На фоне этих событий Всемирный банк понизил прогноз глобального экономического роста на 2025 год на 0,4 процентного пункта до 2,3%, отметив, что повышенные тарифы и усиливающаяся неопределенность создают «значительный сдерживающий фактор» для большинства экономик. "Усиление напряженности в торговле и неопределенность экономической политики могут привести к замедлению темпов роста мировой экономики в текущем году до самого низкого уровня с 2008 года, за исключением периодов полноценных глобальных рецессий", - говорится в докладе.

Тем временем акции Alphabet выросли на 1,4% после новостей о заключении крупной сделки между OpenAI и Google Cloud. OpenAI планирует использовать облачные сервисы Google от Alphabet для удовлетворения растущих потребностей в вычислительных мощностях, необходимых для развития искусственного интеллекта, несмотря на конкуренцию между компаниями в этой области. А акции Inmsd выросли почти на 29% после того, как компания объявила, что ее экспериментальный препарат существенно снизил легочное артериальное давление и улучшил физическую активность пациентов на промежуточном этапе клинических исследований.

Сегодня данные об инфляции в США за май 2025 года находятся в центре внимания, поскольку есть опасения, что тарифы, введенные администрацией Трампа, могли оказать на нее влияние. Согласно прогнозам, годовая инфляция в мае ускорится до 2,5% с 2,3% в апреле, что станет первым ростом за четыре месяца. Базовый индекс потребительских цен, как ожидается, вырастит на 0,3% за месяц, достигнув 2,9% в годовом исчислении. Аналитики отмечают, что, несмотря на первые признаки воздействия тарифов на цены, для полной оценки их влияния потребуется больше времени, так как эффект может проявляться постепенно.

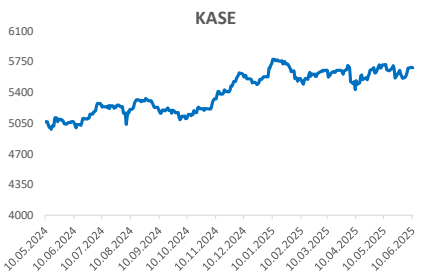
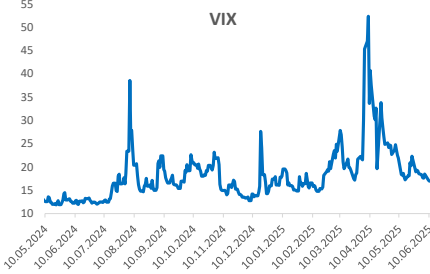
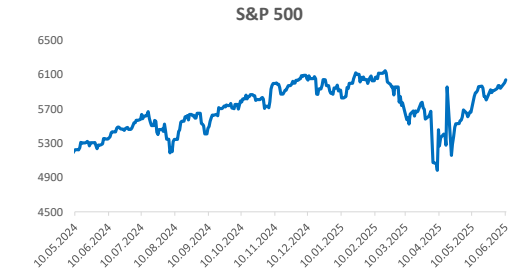
Анализ секторов S&P 500	Market Cap	Изм. за день	Изм. за месяц	Изм. за год
Communication Services	7 981 147 519 949	▲ 1,3%	▲ 2,6%	▲ 25,0%
Consumer Discretionary	5 933 877 924 274	▲ 1,0%	▼ -0,4%	▲ 11,2%
Consumer Staples	3 379 933 521 677	▼ -0,1%	▲ 0,7%	▼ -3,6%
Energy	1 537 555 456 388	▲ 1,6%	▼ -1,1%	▼ -1,2%
Financials	7 566 813 775 051	▼ -0,1%	▼ -0,7%	▲ 19,2%
Industrials	4 369 764 902 277	▲ 0,2%	▲ 0,9%	▲ 17,6%
Information Technology	16 550 674 273 295	▲ 0,7%	▲ 2,4%	▲ 16,1%
Materials	1 000 262 092 127	▲ 0,8%	▲ 2,2%	▼ -3,1%
Real Estate	1 056 858 587 490	▲ 1,0%	▲ 1,9%	▲ 8,8%
Utilities	1 111 915 662 160	▲ 0,5%	▲ 0,5%	▲ 16,5%
Health Care	5 116 678 430 006	▼ -0,9%	▼ -1,9%	▼ -3,9%

Акции KASE	Знач., тенге	Изм. за день	Изм. с нач. года
Халык Банк	294	0%	7,3%
Банк ЦентрКредит	3 065	-2%	33,7%
Kcell	3 245	0%	-4,0%
Казатомпром	21 000	2%	2,7%
КазТрансОйл	813	0%	-1,2%
KEGOK	1 446	0%	-4,9%
Kaspi.kz	44 635	0%	-18,6%
КазМунайГаз	14 897	1%	1,8%
Эйр Астана	739	0%	-38,4%

Валюта	Значение	Изм. за день	Изм. с нач. года
USD/KZT	508,35	-0,16%	-3,1%
RUB/KZT	6,40	0,00%	31,5%
CNY/RUB	10,51	0,48%	-24,9%
EUR/USD	1,1423	0,03%	11,3%

\*Изм. указано в базисных пунктах, 1 бп = 0,01%

Источник: Refinitiv Eikon



Источник: Refinitiv Eikon

Подписывайтесь на наш Телеграм-канал Centras Securities или пройдите по ссылке <https://t.me/centrassecurities>

Наш сайт: <https://cesec.kz/>

# Контакты



---

## Аналитический департамент

**Контакты:**  
**+7 (727) 259 88 77 (вн. 722)**

**Эл.адрес:**  
**analytics@centras.kz**

## Брокерское обслуживание

**Контакты:**  
**+7 (727) 259 88 77 (вн. 608)**

**Эл.адрес:**  
**broker@centras.kz**

---

## Департамент торговых операций

**Контакты:**  
**+7 (727) 259 88 77 (вн. 730)**

**Эл.адрес:**  
**trade@centras.kz**

## Департамент продаж

**Контакты:**  
**+7 (727) 259 88 77 (вн. 754)**

**Эл.адрес:**  
**broker@centras.kz**

---

Настоящий материал был подготовлен аналитическим отделом АО "Centras Securities". Настоящая публикация носит исключительно информационный характер и не является предложением АО "Centras Securities" купить, продать или вступить в какую-либо сделку в отношении каких-либо финансовых инструментов, на которые в настоящей публикации может содержаться ссылка. Настоящий документ содержит информацию, полученную из источников (Bloomberg, KASE), которые Centras Securities рассматривает в качестве достоверных. Однако АО "Centras Securities", его руководство и сотрудники не могут гарантировать абсолютную точность, полноту и достоверность такой информации и не несут ответственности за возможные потери клиента в связи с ее использованием. Оценки и мнения, представленные в настоящем документе, основаны исключительно на заключениях аналитиков Компании. Вознаграждение аналитиков не связано и не зависит от содержания аналитических обзоров, которые они готовят, или от существа даваемых ими рекомендаций. Настоящая информация не предназначена для публичного распространения и не может быть воспроизведена, передана или опубликована, целиком или по частям, без предварительного письменного разрешения АО "Centras Securities".

Centras Securities, 2025 г.