

Фондовые рынки ...

Фондовые индексы	Знач., тенге	Изм. за день	Изм. с нач. года
США			
S&P 500	6 052	▼ -0,27%	▲ 3,1%
NASDAQ	19 650	▲ 0,03%	▲ 1,9%
DJIA	44 369	▼ -0,50%	▲ 4,7%
CBOE Volatility Index (VIX)	16	▼ -0,81%	▼ -11,4%
Европа			
FTSE 100	8 807	▲ 0,34%	▲ 6,6%
DAX	1 885	▲ 0,36%	▲ 10,5%
Азия			
Hang Seng	21 858	▲ 2,64%	▲ 11,4%
Nikkei 225	39 203	▲ 0,36%	▼ -1,7%
Shanghai SE	3 346	▲ 0,85%	▲ 2,6%
Казахстан			
KASE	5 492	▼ -0,37%	▼ -3,3%

Анализ секторов S&P 500	Market Cap	Изм. за день	Изм. за месяц	Изм. за год
Communication Services	8 059 420 768 646	0,1%	5,8%	26,5%
Consumer Discretionary	6 109 540 369 434	0,1%	1,7%	16,4%
Consumer Staples	3 403 446 642 350	0,6%	0,7%	-2,9%
Energy	1 607 897 939 473	-3,4%	-5,8%	22,1%
Financials	7 599 536 674 308	0,7%	1,0%	27,9%
Industrials	4 207 423 363 998	0,7%	0,1%	18,4%
Information Technology	16 191 526 575 442	-0,2%	2,9%	21,6%
Materials	1 009 951 798 021	-1,0%	-1,8%	3,5%
Real Estate	1 049 659 277 860	-0,8%	3,0%	14,8%
Utilities	1 107 398 137 738	0,0%	2,8%	35,4%

Акции KASE	Знач., тенге	Изм. за день	Изм. с нач. года
Халык Банк	251	-2%	-8,3%
Банк ЦентрКредит	2 650	0%	15,6%
Kcell	3 451	-1%	2,1%
Казатомпром	19 705	0%	-3,7%
КазТрансОйл	818	0%	-0,6%
KEGOK	1 490	0%	-2,0%
Kaspi.kz	50 440	-1%	-8,0%
КазМунайГаз	13 424	1%	-8,2%
Эйр Астана	705	-1%	-41,3%

Валюта	Значение	Изм. за день	Изм. с нач. года
USD/KZT	504,64	-0,26%	-3,8%
RUB/KZT	5,36	1,96%	10,0%
CNY/RUB	12,60	-1,24%	-10,0%
EUR/USD	1,0382	0,21%	1,1%

*Изм. указано в базисных пунктах, 1 бп = 0,01%

Источник: Refinitiv Eikon

Лидеры роста и падения S&P 500



В среду фондовые рынки закрылись разнонаправленно: S&P 500 и DJI ослабли на 0,27% и 0,50%, соответственно достигнув \$6 051,97 и \$44 368,56; тогда как технологический индекс Nasdaq Composite укрепился на 0,03% до \$19 649,95. По итогам вчерашнего торгового дня лишь 3 из 11 секторов закрылись небольшим ростом: Consumer Discretionary (+0,14%), Communication Services (+0,09%) и Utilities (+0,00%). Главными аутсайдерами стали: Energy (-2,43%) и Materials (-0,98%).

Опубликованные в среду данные по индексу потребительских цен США указали на ускорении инфляции в стране. Инфляция в США ускорилась до 3,0% в январе, тогда как инфляция в декабре составила 2,9% в годовом исчислении. В то же время базовый индекс потребительских цен, который исключает продукты питания и энергию, в январе вырос на 0,4% в месячном выражении и составил 3,3%.

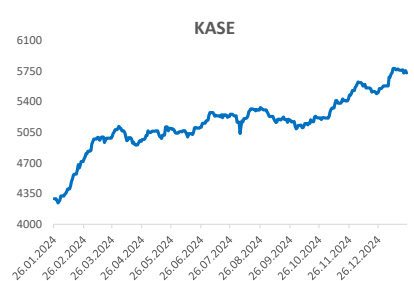
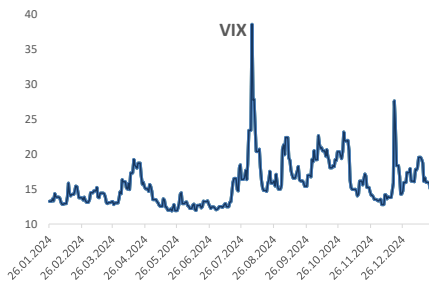
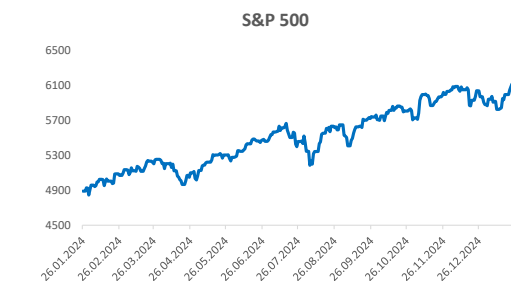
Ускорение инфляции в США, усилило ожидания участников рынка относительно более долгого периода сохранения текущей базовой ставки. На данный момент, по данным CME Fedwatch участники прогнозируют одно снижение ставки на 25 базисных пунктов в течение этого года. Председатель ФРС США, Джером Пауэлл также заявил в своих выступлениях что ФРС США будет ожидать снижение инфляции, чтобы снизить процентные ставки.

Также, следует отметить, что президент США Дональд Трамп, после выхода данных по инфляции в стране в своей социальной сети Truth Social заявил: «Процентные ставки нужно снизить, и это будет идти рука об руку с предстоящими пошлинами». Напомним, ранее Дональд Трамп отмечал правильность решения ФРС США по сохранению текущей базовой ставки.

Акции CVS выросли на 14,95% до \$63,22 после того, как компания опубликовала сильные квартальные результаты. CVS прогнозирует годовую прибыль в диапазоне от \$5,75 до \$6,00 на акцию, в то время как аналитики, по данным LSEG, в среднем ожидали \$5,96 на акцию. Генеральный директор компании, Дэвид Джойнера: «У нас есть мощный импульс к 2025 году, у нас есть нужные активы, правильное руководство и правильная стратегия».

Акции LYFT упали на 7,92% до \$13,25, после того как прогнозы компании бронирования на текущий квартал оказался ниже оценок аналитиков.

Между тем, MSCI объявил, что акции Hyundai Motor India будут добавлены в расчет глобального индекса MSCI Global Standard, тогда как бумаги Adani Green Energy будут исключены из него. Эти изменения вступят в силу после закрытия



Источник: Refinitiv Eikon

Подписывайтесь на наш Телеграм-канал Centras Securities или пройдите по ссылке <https://t.me/centrassecurities>

Наш сайт: <https://cesec.kz/>

Контакты



Аналитический департамент

Контакты:
+7 (727) 259 88 77 (вн. 722)

Эл.адрес:
analytics@centras.kz

Брокерское обслуживание

Контакты:
+7 (727) 259 88 77 (вн. 608)

Эл.адрес:
broker@centras.kz

Департамент торговых операций

Контакты:
+7 (727) 259 88 77 (вн. 730)

Эл.адрес:
trade@centras.kz

Департамент продаж

Контакты:
+7 (727) 259 88 77 (вн. 754)

Эл.адрес:
broker@centras.kz

Настоящий материал был подготовлен аналитическим отделом АО "Centras Securities". Настоящая публикация носит исключительно информационный характер и не является предложением АО "Centras Securities" купить, продать или вступить в какую-либо сделку в отношении каких-либо финансовых инструментов, на которые в настоящей публикации может содержаться ссылка. Настоящий документ содержит информацию, полученную из источников (Bloomberg, KASE), которые Centras Securities рассматривает в качестве достоверных. Однако АО "Centras Securities", его руководство и сотрудники не могут гарантировать абсолютную точность, полноту и достоверность такой информации и не несут ответственности за возможные потери клиента в связи с ее использованием. Оценки и мнения, представленные в настоящем документе, основаны исключительно на заключениях аналитиков Компании. Вознаграждение аналитиков не связано и не зависит от содержания аналитических обзоров, которые они готовят, или от существа даваемых ими рекомендаций. Настоящая информация не предназначена для публичного распространения и не может быть воспроизведена, передана или опубликована, целиком или по частям, без предварительного письменного разрешения АО "Centras Securities".

Centras Securities, 2025 г.