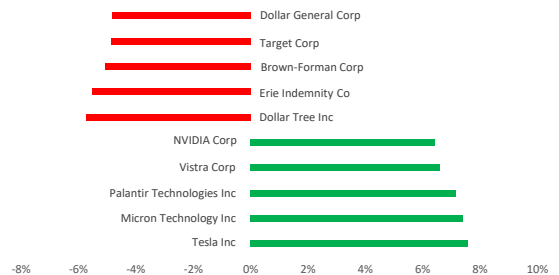


## Фондовые рынки ...

Фондовые индексы	Знач., тенге	Изм. за день	Изм. с нач. года
<b>США</b>			
S&P 500	5 599	▲ 0,49%	▼ -4,6%
NASDAQ	17 648	▲ 1,22%	▼ -8,5%
DJIA	41 351	▼ -0,20%	▼ -2,5%
CBOE Volatility Index (VIX)	24	▼ -9,99%	▲ 35,1%
<b>Европа</b>			
FTSE 100	8 541	▲ 0,53%	▲ 3,4%
DAX	1 936	▲ 1,49%	▲ 13,5%
<b>Азия</b>			
Hang Seng	23 600	▼ -0,76%	▲ 20,3%
Nikkei 225	37 130	▲ 0,91%	▼ -6,9%
Shanghai SE	3 372	▼ -0,23%	▲ 3,4%
<b>Казахстан</b>			
KASE	5 589	▲ 0,26%	▼ -1,6%

### Лидеры роста и падения S&P 500



В среду фондовые рынки завершили торги разнонаправленно: S&P 500 укрепился на 0,49% до \$5 599,30, Nasdaq Composite вырос на 1,22% до \$17 648,45, в то время как индекс DJI ослаб на 0,20% до \$41 350,93. Лишь 2 из 11 секторов S&P 500 показали рост в ходе вчерашней торговой сессии: Energy (+1,0%) и Information Technology (+1,0%). Главными аутсайдерками стали секторы Consumer Staples (-2,4%), Health Care (-1,2%) и Real Estate (-0,7%).

S&P 500 и Nasdaq Composite выросли на фоне публикации индекса потребительских цен США, что усилило оптимизм относительно снижения базовой ставки ФРС, хотя Dow Jones Industrial Average колебался между ростом и снижением в течение большей части сессии, но завершил день с незначительным спадом.

В среду Бюро трудовой статистики США опубликовало данные по инфляции в стране. Индекс потребительских цен в феврале составил 2,8% в годовом исчислении, что оказалось ниже прогнозируемых 2,9% и январских 3,0%. В месячном исчислении ИПЦ США снизился до 0,2% в феврале после роста на 0,5% в январе. В то же время базовый индекс потребительских цен, исключая изменения цен на продукты питания и энергоносители, в феврале составил 3,1% г/г.

Анализ секторов S&P 500	Market Cap	Изм. за день	Изм. за месяц	Изм. за год
Communication Services	7 326 071 361 306	▲ 0,3%	▲ 4,0%	▲ 19,3%
Consumer Discretionary	5 292 106 494 778	▲ 0,7%	▲ 8,0%	▼ -0,4%
Consumer Staples	3 241 688 742 390	▼ -2,4%	▲ 2,6%	▼ -5,8%
Energy	1 573 793 416 643	▲ 1,0%	▲ 3,1%	▲ 8,9%
Financials	7 054 840 328 248	▲ 0,0%	▲ 6,0%	▲ 12,9%
Industrials	3 952 851 871 248	▲ 0,4%	▲ 6,0%	▲ 5,0%
Information Technology	14 554 648 500 392	▲ 0,0%	▲ 0,7%	▲ 0,3%
Materials	961 575 150 327	▼ -0,5%	▼ -5,3%	▼ -9,4%
Real Estate	1 044 394 622 794	▼ -0,7%	▼ -0,9%	▲ 7,2%
Utilities	1 064 809 470 972	▼ -0,3%	▼ -0,5%	▲ 22,2%

Акции KASE	Знач., тенге	Изм. за день	Изм. с нач. года
Халык Банк	263	1%	-4,0%
Банк ЦентрКредит	2 799	0%	22,1%
Kcell	3 404	0%	0,7%
Казатомпром	18 364	1%	-10,2%
КазТрансОйл	803	0%	-2,5%
КЕГОК	1 482	0%	-2,6%
Kaspi.kz	49 847	0%	-9,1%
КазМунайГаз	14 610	0%	-0,1%
Эйр Астана	745	-1%	-37,9%

Генеральный директор AXS Investment Грег Бассук заявил: «Сегодня мы наблюдаем отскок на фоне более низкого, чем ожидалось, показателя инфляции, а также некоторые покупки на спаде. Надежды инвесторов на снижение инфляции смягчаются продолжающейся торговой войной».

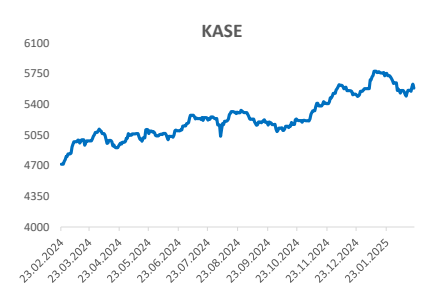
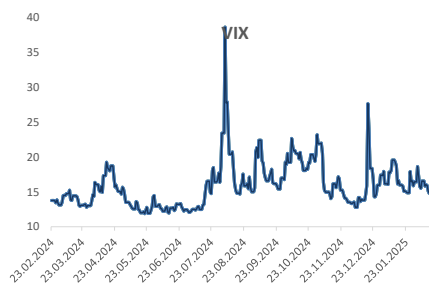
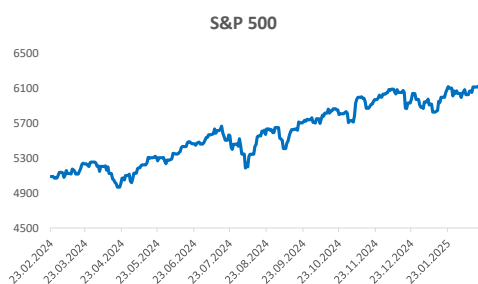
На данный момент, по данным CME FedWatch, участники рынка предполагают четыре снижения базовой ставки ФРС по 25 базисных пунктов каждое, первое из которых прогнозируется в июне.

Акции технологических гигантов, таких как NVIDIA, AMD, Broadcom, Intel и TSMC, выросли после появления новости о том, что TSMC обратилась к американским разработчикам чипов Nvidia, Advanced Micro Devices и Broadcom с предложением вложиться в совместное предприятие, которое займется управлением заводами Intel. Также стоит отметить, что в среду Intel назначила Лип-Бу Тана на должность генерального директора компании. «Вместе мы будем усердно работать, чтобы восстановить положение Intel как компании-производителя продукции мирового класса, зарекомендовать себя как литейный завод мирового уровня и радовать наших клиентов, как никогда прежде», — отметил Лип-Бу Тан. Акции NVIDIA поднялись на 6,42%, тогда как акции Intel и AMD увеличились на 4,55% и 4,16% соответственно. В то же время акции TSMC и Broadcom выросли на 3,63% и 2,15% соответственно.

Валюта	Значение	Изм. за день	Изм. с нач. года
USD/KZT	491,84	0,76%	-6,2%
RUB/KZT	5,64	-1,38%	15,8%
CNY/RUB	12,19	0,00%	-12,9%
EUR/USD	1,0886	-0,29%	6,0%

\*Изм. указано в базисных пунктах, 1 бл = 0,01%

Источник: Refinitiv Eikon



Источник: Refinitiv Eikon

Подписывайтесь на наш Телеграм-канал Centras Securities или пройдите по ссылке <https://t.me/centrassecurities>

Наш сайт: <https://cesec.kz/>

# Контакты



---

## Аналитический департамент

**Контакты:**  
**+7 (727) 259 88 77 (вн. 722)**

**Эл.адрес:**  
**analytics@centras.kz**

## Брокерское обслуживание

**Контакты:**  
**+7 (727) 259 88 77 (вн. 608)**

**Эл.адрес:**  
**broker@centras.kz**

---

## Департамент торговых операций

**Контакты:**  
**+7 (727) 259 88 77 (вн. 730)**

**Эл.адрес:**  
**trade@centras.kz**

## Департамент продаж

**Контакты:**  
**+7 (727) 259 88 77 (вн. 754)**

**Эл.адрес:**  
**broker@centras.kz**

---

Настоящий материал был подготовлен аналитическим отделом АО "Centras Securities". Настоящая публикация носит исключительно информационный характер и не является предложением АО "Centras Securities" купить, продать или вступить в какую-либо сделку в отношении каких-либо финансовых инструментов, на которые в настоящей публикации может содержаться ссылка. Настоящий документ содержит информацию, полученную из источников (Bloomberg, KASE), которые Centras Securities рассматривает в качестве достоверных. Однако АО "Centras Securities", его руководство и сотрудники не могут гарантировать абсолютную точность, полноту и достоверность такой информации и не несут ответственности за возможные потери клиента в связи с ее использованием. Оценки и мнения, представленные в настоящем документе, основаны исключительно на заключениях аналитиков Компании. Вознаграждение аналитиков не связано и не зависит от содержания аналитических обзоров, которые они готовят, или от существа даваемых ими рекомендаций. Настоящая информация не предназначена для публичного распространения и не может быть воспроизведена, передана или опубликована, целиком или по частям, без предварительного письменного разрешения АО "Centras Securities".

Centras Securities, 2025 г.