

Фондовые рынки ...

Фондовые индексы	Знач., тенге	Изм. за день	Изм. с нач. года
США			
S&P 500	6 115	▲ 1,04%	▲ 4,2%
NASDAQ	19 946	▲ 1,50%	▲ 3,4%
DJIA	44 711	▲ 0,77%	▲ 5,5%
CBOE Volatility Index (VIX)	15	▼ -4,97%	▼ -15,8%
Европа			
FTSE 100	8 765	▼ -0,49%	▲ 6,1%
DAX	1 926	▲ 2,15%	▲ 12,9%
Азия			
Hang Seng	21 814	▼ -0,20%	▲ 11,2%
Nikkei 225	39 518	▲ 1,42%	▼ -0,9%
Shanghai SE	3 332	▼ -0,42%	▲ 2,1%
Казахстан			
KASE	5 531	▲ 0,71%	▼ -2,6%

Анализ секторов S&P 500	Market Cap	Изм. за день	Изм. за месяц	Изм. за год
Communication Services	8 156 674 237 656	▲ 1,2%	▲ 7,6%	▲ 26,5%
Consumer Discretionary	6 209 644 555 639	▲ 1,9%	▲ 2,8%	▲ 17,1%
Consumer Staples	3 438 510 322 823	▲ 1,3%	▲ 0,9%	▲ -1,4%
Energy	1 620 020 697 243	▲ 0,9%	▼ -5,8%	▲ 23,4%
Financials	7 657 251 984 101	▲ 0,7%	▲ 1,1%	▲ 27,4%
Industrials	4 212 524 517 250	▲ 0,2%	▼ -0,7%	▲ 16,8%
Information Technology	16 431 754 670 045	▲ 1,1%	▲ 3,9%	▲ 20,8%
Materials	1 027 251 523 967	▲ 1,7%	▼ -0,6%	▲ 4,5%
Real Estate	1 061 410 557 669	▲ 0,9%	▲ 2,3%	▲ 14,8%
Utilities	1 108 607 238 451	▲ 0,6%	▲ 0,9%	▲ 35,5%

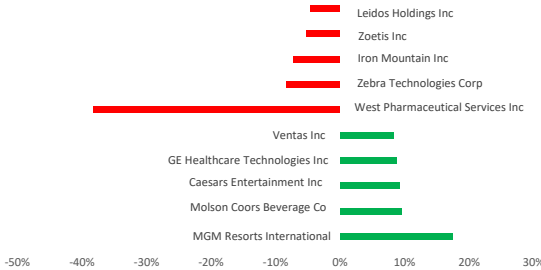
Акции KASE	Знач., тенге	Изм. за день	Изм. с нач. года
Халык Банк	258	▲ 3%	▼ -5,8%
Банк ЦентрКредит	2 661	0%	▲ 16,1%
Kcell	3 403	▼ -1%	▲ 0,7%
Казатомпром	19 725	0%	▼ -3,6%
КазТрансОйл	806	▼ -1%	▼ -2,1%
KEGOK	1 493	0%	▼ -1,8%
Kaspi.kz	52 448	▲ 4%	▼ -4,4%
КазМунайГаз	13 329	▼ -1%	▼ -8,9%
Эйр Астана	699	▼ -1%	▼ -41,8%

Валюта	Значение	Изм. за день	Изм. с нач. года
USD/KZT	499,14	▼ -1,09%	▼ -4,9%
RUB/KZT	5,45	▲ 1,74%	▲ 11,9%
CNY/RUB	12,38	▼ -1,73%	▼ -11,5%
EUR/USD	1,0464	▲ 0,79%	▲ 1,9%

\*Изм. указано в базисных пунктах, 1 бп = 0,01%

Источник: Refinitiv Eikon

Лидеры роста и падения S&P 500



В четверг фондовые рынки завершили торговую сессию ростом: S&P 500 вырос на 1,04% до \$6 115,07; Nasdaq Composite поднялся на 1,50% до \$19 945,64; и индекс DJI укрепился на 0,77% до \$44 711,43. Все 11 секторов S&P 500 выросли по итогам вчерашнего торгового дня, наибольший рост показали сектора: Materials (+1,7%), Consumer Discretionary (+1,5%) и Consumer Staples (+1,3%).

Фондовые рынки завершили торги ростом, после того как индекс цен производителей США за январь составил 0,4% в месячном исчислении, что оказалось ниже просматриваемого в сторону увеличения показателя за декабрь – 0,5%. В годовом исчислении индекс цен производителей США указал на увеличение на 3,5%, также стоит отметить что декабрьские показатели также были пересмотрены с 3,3% до 3,5%.

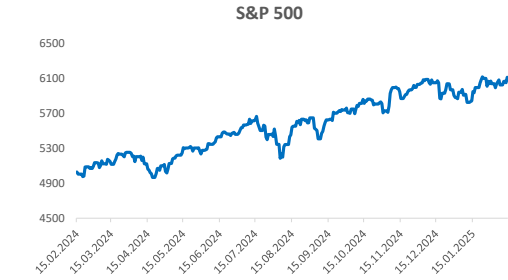
Между тем, количество первичных заявок на пособие по безработице в США за прошедшую неделю составил 213 тысяч, что ниже прогнозных 217 тысяч и пересмотренных 220 тысяч за последнюю неделю января. Таким образом, количество людей продолжающих получать пособие по безработице в США составил 1 850 тысяч человек.

Рост также был обусловлен тем, что в четверг президент США Дональд Трамп подписал меморандум, в котором поручил своей команде начать рассчитывать пошлины, которые будут соответствовать пошлинам других стран, и противодействовать нетарифным барьерам, таким как правила безопасности транспортных средств, исключающие американские автомобили, и налоги на добавленную стоимость, которые увеличивают их стоимость.

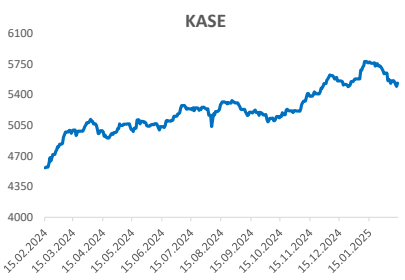
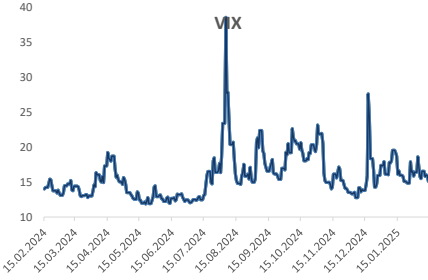
«В вопросах торговли я решил, что в целях справедливости я буду взимать взаимный тариф, то есть какие бы страны ни взимали пошлины с Соединенных Штатов Америки, мы будем взимать с них пошлины. Не больше и не меньше», - также отметил президент США.

Аналитики Barclays отметили: «Хотя мировые финансовые рынки, возможно, склонны с некоторым облегчением отнестись к задержке с немедленным введением ответных пошлин, нам не ясно, является ли эта задержка отражением снижения вероятности того, что они в конечном итоге будут введены».

Следует отметить, что сегодня начинается трёхдневная Мюнхенская конференция, на которой, по словам Дональда Трампа, будет обсуждаться тема войны в Украине. Напомним, что в среду вышла новость о о его переговорах с президентом России Владимиром Путиным и президентом Украины Владимиром Зеленским по вопросу прекращения войны, спровоцировали снижение цен на сырую нефть.



Источник: Refinitiv Eikon



Подписывайтесь на наш Телеграм-канал Centras Securities или пройдите по ссылке <https://t.me/centrassecurities>  
Наш сайт: <https://cesec.kz/>

# Контакты



---

## Аналитический департамент

**Контакты:**  
**+7 (727) 259 88 77 (вн. 722)**

**Эл.адрес:**  
**analytics@centras.kz**

## Брокерское обслуживание

**Контакты:**  
**+7 (727) 259 88 77 (вн. 608)**

**Эл.адрес:**  
**broker@centras.kz**

---

## Департамент торговых операций

**Контакты:**  
**+7 (727) 259 88 77 (вн. 730)**

**Эл.адрес:**  
**trade@centras.kz**

## Департамент продаж

**Контакты:**  
**+7 (727) 259 88 77 (вн. 754)**

**Эл.адрес:**  
**broker@centras.kz**

---

Настоящий материал был подготовлен аналитическим отделом АО "Centras Securities". Настоящая публикация носит исключительно информационный характер и не является предложением АО "Centras Securities" купить, продать или вступить в какую-либо сделку в отношении каких-либо финансовых инструментов, на которые в настоящей публикации может содержаться ссылка. Настоящий документ содержит информацию, полученную из источников (Bloomberg, KASE), которые Centras Securities рассматривает в качестве достоверных. Однако АО "Centras Securities", его руководство и сотрудники не могут гарантировать абсолютную точность, полноту и достоверность такой информации и не несут ответственности за возможные потери клиента в связи с ее использованием. Оценки и мнения, представленные в настоящем документе, основаны исключительно на заключениях аналитиков Компании. Вознаграждение аналитиков не связано и не зависит от содержания аналитических обзоров, которые они готовят, или от существа даваемых ими рекомендаций. Настоящая информация не предназначена для публичного распространения и не может быть воспроизведена, передана или опубликована, целиком или по частям, без предварительного письменного разрешения АО "Centras Securities".

Centras Securities, 2025 г.