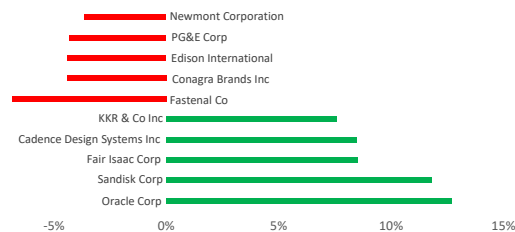


## Фондовые рынки ...

Фондовые индексы	Знач., тенге	Изм. за день	Изм. с нач. года
<b>США</b>			
S&P 500	6 886	▲ 1,02%	▲ 17,3%
NASDAQ	23 184	▲ 1,23%	▼ -0,2%
DJIA	48 218	▲ 0,63%	▲ 13,7%
CBOE Volatility Index (VIX)	19	▼ -0,57%	▲ 6,6%
<b>Европа</b>			
FTSE 100	10 583	▼ -0,17%	▲ 28,1%
DAX	2 031	▼ -0,32%	▲ 19,1%
<b>Азия</b>			
Hang Seng	25 661	▼ -0,90%	▲ 30,8%
Nikkei 225	57 460	▲ 0,94%	▲ 44,0%
Shanghai SE	3 989	▲ 0,06%	▲ 22,3%
<b>Казахстан</b>			
KASE	7 724	▼ -0,04%	▲ 36,0%

### Лидеры роста и падения S&P 500



В понедельник фондовые рынки завершили торги ростом: S&P 500 вырос на 1,02% до \$6 886,24; Nasdaq Composite поднялся на 1,23% достигнув \$23 183,74; DJI подорожал на 0,63% составив \$48 218,25. 9 из 11 секторов S&P 500 продемонстрировали рост в ходе торгов. Лидерами роста стали сектора Information Technology (+3,3%), Financials (+2,6%) и Industrials (+1,1%). Снижение зафиксировано в секторах Utilities (-1,2%) и Consumer Staples (-0,8%).

Анализ секторов S&P 500	Market Cap	Изм. за день	Изм. за месяц	Изм. за год
Communication Services	11 076 794 798 643	▲ 0,9%	▲ 0,6%	▲ 42,2%
Consumer Discretionary	6 555 687 094 421	▲ 1,0%	▲ 2,0%	▲ 24,7%
Consumer Staples	2 964 320 584 903	▼ -0,8%	▼ -3,2%	▼ -2,2%
Energy	2 074 088 869 387	▲ 0,1%	▲ 0,4%	▲ 51,0%
Financials	6 954 357 018 119	▲ 2,6%	▲ 5,1%	▲ 17,6%
Industrials	5 507 648 440 568	▲ 1,1%	▲ 3,2%	▲ 41,6%
Information Technology	20 319 115 371 707	▲ 3,3%	▲ 5,6%	▲ 153,0%
Materials	1 185 019 648 973	▲ 0,6%	▲ 5,4%	▲ 40,3%
Real Estate	1 170 819 075 127	▲ 0,4%	▲ 1,1%	▲ 5,4%
Utilities	1 466 743 851 357	▼ -1,2%	▼ -0,9%	▲ 21,3%
Health Care	5 421 767 636 001	▲ 1,1%	▲ 1,0%	▲ 12,2%

Основные фондовые индексы США резко выросли и завершили торги в понедельник на положительной территории. Оптимизм инвесторов был связан с ожиданиями возможной дескалации напряженности на Ближнем Востоке, что позволило рынку частично проигнорировать неудачные американо-иранские переговоры и переключить внимание на старт сезона корпоративной отчетности за первый квартал.

После слабого начала торгов индексы Nasdaq и S&P 500 усилили рост во второй половине дня после заявления президента США Дональда Трампа о том, что Иран заинтересован в заключении соглашения, однако США не допустят сделки, которая позволит Тегерану получить ядерное оружие. Эти заявления последовали за решением Вашингтона начать блокаду судов, покидающих иранские порты. В ответ Тегеран пригрозил возможными действиями против портов стран Персидского залива после того, как переговоры о прекращении конфликта, прошедшие на выходных, завершились безрезультатно.

На фоне усиления геополитической напряженности цены на нефть выросли примерно на 4% и вновь приблизились к отметке 100 долларов за баррель. Поддержку котировкам оказали опасения относительно перебоев поставок, вызванные блокадой иранских портов, а также отсутствие признаков скорого восстановления полноценного судоходства через Ормузский пролив. В результате нефтяной рынок продолжил демонстрировать высокую волатильность на фоне сохраняющейся неопределенности вокруг устойчивости текущего перемирия. Фьючерсы на нефть марки Brent закрылись на отметке \$99,36 за баррель, подорожав на \$4,16. Американская нефть марки WTI подорожала на \$9,08 за баррель, подорожав на \$2,51.

Начало сезона отчетности также оказало влияние на динамику отдельных компаний. Акции Goldman Sachs стали одними из наиболее слабых в составе индекса Dow Jones Industrial Average, снизившись на 1,9%. Давление на бумаги оказали опасения относительно слабых доходов от операций на рынках облигаций, валют и сырьевых товаров, которые перевесили позитивные ожидания по прибыли.

Несмотря на рост индекса Dow Jones Transportation Average на 2,5%, акции авиакомпаний продемонстрировали слабую динамику. Бумаги United Airlines и Delta Air Lines снизились более чем на 1%, тогда как акции American Airlines потеряли 0,8%. Давление на сектор оказал рост цен на нефть, усиливший опасения инвесторов относительно увеличения затрат авиоперевозчиков на топливо.

Дополнительным негативным сигналом для рынка стали макроэкономические данные, согласно которым продажи существующего жилья в США в марте снизились на 3,6% по сравнению с предыдущим месяцем и составили 3,98 млн домов в пересчете на годовые темпы, что стало минимальным уровнем за девять месяцев и оказалось ниже ожиданий аналитиков на уровне около 4,07 млн. Снижение показателя было обусловлено ограниченным предложением на рынке недвижимости, сохраняющимися высокими ипотечными ставками, а также усилением обеспокоенности инвесторов состоянием рынка труда и замедлением роста занятости.

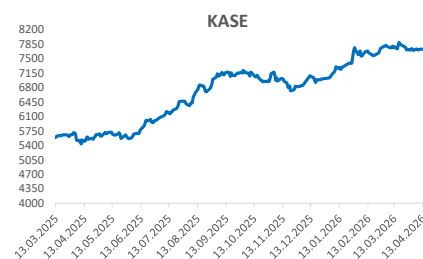
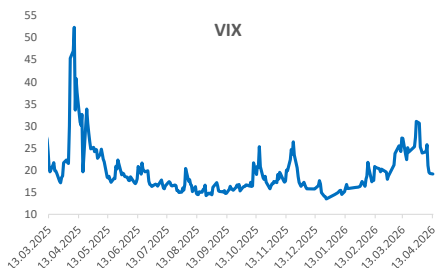
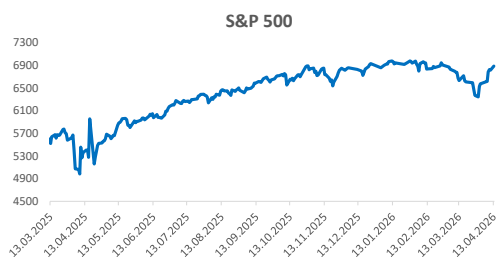
Акции KASE	Знач., тенге	Изм. за день	Изм. с нач. года
Халык Банк	392	0%	43,1%
Банк ЦентрКредит	4 512	0%	96,9%
Kcell	3 301	0%	-2,3%
Казатомпром	38 202	-1%	86,8%
КазТрансОйл	1 199	1%	45,7%
КЕГОК	1 448	0%	-4,8%
Kaspi.kz	36 100	-1%	-34,2%
КазМунайГаз	31 050	1%	112,2%
Эйр Астана	704	1%	-38,4%

Валюта	Значение	Изм. за день	Изм. с нач. года
USD/KZT	474,64	0,30%	-6,3%
RUB/KZT	6,23	6,45%	-2,7%
CNY/RUB	10,85	-0,36%	-1,2%
EUR/USD	1,1757	0,32%	0,3%

\*Изм. указано в базисных пунктах, 1 бп = 0,01%

Источник: Refinitiv Eikon



Источник: Refinitiv Eikon

Подписывайтесь на наш Телеграм-канал Centras Securities или пройдите по ссылке <https://t.me/centrassecurities>  
 Наш сайт: <https://cesec.kz/>

АО "Сентрас Сесьюритиз" • Алматы, 050008, ул. Манаса, 32А • тел.: (727) 259 88 77 • [www.cesec.kz](http://www.cesec.kz) • [info@centras.kz](mailto:info@centras.kz)

# Контакты



---

## Аналитический департамент

**Контакты:**  
**+7 (727) 259 88 77 (вн. 722)**

**Эл.адрес:**  
**analytics@centras.kz**

## Брокерское обслуживание

**Контакты:**  
**+7 (727) 259 88 77 (вн. 608)**

**Эл.адрес:**  
**broker@centras.kz**

---

## Департамент торговых операций

**Контакты:**  
**+7 (727) 259 88 77 (вн. 730)**

**Эл.адрес:**  
**trade@centras.kz**

## Департамент продаж

**Контакты:**  
**+7 (727) 259 88 77 (вн. 754)**

**Эл.адрес:**  
**broker@centras.kz**

---

Настоящий материал был подготовлен департаментом аналитики АО "Сентрас Секьюритиз". Настоящая публикация носит исключительно информационный характер и не является предложением АО "Сентрас Секьюритиз" купить, продать или вступить в какую-либо сделку в отношении каких-либо финансовых инструментов, на которые в настоящей публикации может содержаться ссылка. Настоящий документ содержит информацию, полученную из источников (Bloomberg, KASE), которые Сентрас Секьюритиз рассматривает в качестве достоверных. Однако АО "Сентрас Секьюритиз", его руководство и сотрудники не могут гарантировать абсолютную точность, полноту и достоверность такой информации и не несут ответственности за возможные потери клиента в связи с ее использованием. Оценки и мнения, представленные в настоящем документе, основаны исключительно на заключениях аналитиков Компании. Вознаграждение аналитиков не связано и не зависит от содержания аналитических обзоров, которые они готовят, или от существа даваемых ими рекомендаций. Настоящая информация не предназначена для публичного распространения и не может быть воспроизведена, передана или опубликована, целиком или по частям, без предварительного письменного разрешения АО "Сентрас Секьюритиз".

Сентрас Секьюритиз, 2025 г.