

Фондовые рынки ...

Фондовые индексы	Знач., тенге	Изм. за день	Изм. с нач. года
США			
S&P 500	6 584	▼ -0,05%	▲ 12,2%
NASDAQ	22 141	▲ 0,44%	▲ 14,8%
DJIA	45 834	▼ -0,59%	▲ 8,1%
CBOE Volatility Index (VIX)	15	▲ 0,34%	▼ -17,7%
Европа			
FTSE 100	9 283	▼ -0,15%	▲ 12,4%
DAX	2 007	▲ 0,01%	▲ 17,7%
Азия			
Hang Seng	26 388	▲ 1,16%	▲ 34,5%
Nikkei 225	44 768	▲ 0,89%	▲ 12,2%
Shanghai SE	3 871	▼ -0,12%	▲ 18,6%
Казахстан			
KASE	7 163	▲ 0,43%	▲ 26,1%

Лидеры роста и падения S&P 500



В пятницу фондовые рынки завершили торги разнонаправленно: S&P 500 упал на 0,05% до \$6 584,29; Nasdaq Composite поднялся на 0,44% достигнув \$22 141,10; DJI упал на 0,59% составив \$45 834,22. 9 из 11 секторов S&P 500 продемонстрировали снижение в ходе торгов. Лидерами роста стали сектора Health Care (-1,6%), Industrials (-1,1%) и Consumer Discretionary (-1,1%). Рост показали сектора Communication Services (+0,8%) и Utilities (+0,3%).

В пятницу индекс Nasdaq завершил торги на новом рекордном максимуме в условиях смешанной динамики рынка. Поддержку росту оказали акции Microsoft, а внимание инвесторов было сосредоточено на предстоящем заседании Федеральной резервной системы на следующей неделе, где ожидается снижение процентной ставки в ответ на ослабление рынка труда.

Инвесторы внимательно ожидают заседания ФРС, которое пройдет во вторник и среду. По оценкам трейдеров, регулятор, вероятно, снизит ставку на 25 базисных пунктов после публикации последних данных, указывающих на продолжительную слабость рынка труда и ослабление инфляционного давления. Согласно рыночным ожиданиям, вероятность снижения ставки на 25 базисных пунктов оценивается примерно в 90%, тогда как шансы на более решительное снижение на 50 б.п. остаются крайне низкими.

Дополнительную ясность внесут фьючерсы на процентные ставки: они отражают ожидания общего смягчения политики примерно на 73 базисных пункта к декабрю, что соответствует почти трем стандартным понижениям. В среду регулятор также представит обновленный обзор экономических прогнозов, обозначив свое видение дальнейшего развития экономики и денежно-кредитной политики.

При этом в течение 2025 года ставки ФРС оставались без изменений. Однако председатель Джером Пауэлл и другие представители Центробанка неоднократно выражали обеспокоенность тем, что введенные администрацией Трампа импортные пошлины могут ускорить инфляцию и, как следствие, отсрочить смягчение политики. Опубликованные в четверг данные подтвердили актуальность этих рисков: индекс потребительских цен в августе вырос на 2,9% в годовом выражении, что стало самым значительным месячным приростом с января.

По словам Юнг-Ю Ма, главного инвестиционного стратега PNC Financial Services Group, несмотря на то что ФРС преследует двойную цель — ценовую стабильность и полную занятость, в данный момент приоритетом регулятора остаётся поддержка рынка труда.

На фоне макроэкономической неопределённости отдельные корпоративные истории привлекли внимание инвесторов. Так, акции Tesla подскочили на 7,4% после заявлений председателя совета директоров Робин Денхолм, которая опровергла опасения о том, что политическая активность генерального директора Илона Маска могла повлиять на продажи компании.

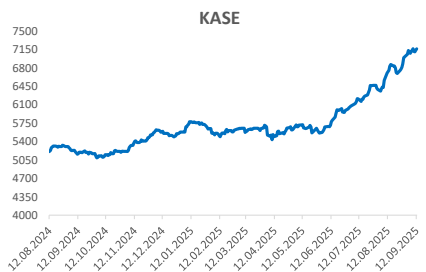
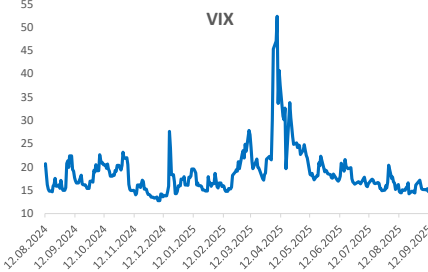
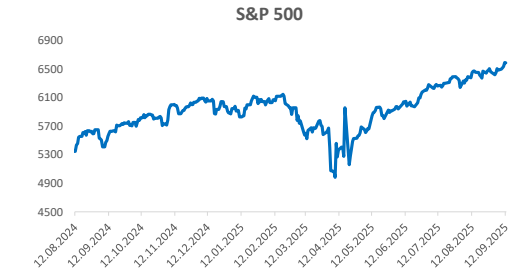
Анализ секторов S&P 500	Market Cap	Изм. за день	Изм. за месяц	Изм. за год
Communication Services	9 645 338 797 727	▲ 0,8%	▲ 5,0%	▲ 32,6%
Consumer Discretionary	6 516 270 158 210	▼ -1,1%	▲ 2,6%	▲ 21,0%
Consumer Staples	3 347 345 313 698	▼ -0,8%	▼ -3,4%	▼ -7,9%
Energy	1 593 989 620 595	▼ -0,6%	▲ 4,0%	▲ 5,4%
Financials	8 087 800 703 278	▼ -0,5%	▲ 1,9%	▲ 18,9%
Industrials	4 556 249 744 456	▼ -1,1%	▲ 1,1%	▲ 16,3%
Information Technology	19 205 903 726 410	▼ -0,9%	▲ 3,4%	▲ 24,2%
Materials	1 038 462 993 459	▼ -0,9%	▲ 1,6%	▼ -1,1%
Real Estate	1 066 589 452 552	▼ -0,6%	▲ 3,0%	▼ -7,5%
Utilities	1 178 904 846 622	▲ 0,3%	▼ -0,4%	▲ 13,2%
Health Care	5 188 193 856 995	▼ -1,6%	▼ -0,3%	▼ -8,1%

Акции KASE	Знач., тенге	Изм. за день	Изм. с нач. года
Халык Банк	377	▲ 1%	▲ 37,6%
Банк ЦентрКредит	5 519	▼ -1%	▲ 140,8%
Kcell	3 386	▼ -1%	▲ 0,2%
Казатомпром	26 600	0%	▲ 30,1%
КазТрансОйл	818	0%	▼ -0,6%
KEGOK	1 458	0%	▼ -4,1%
Kaspi.kz	48 884	▲ 1%	▼ -10,9%
КазМунайГаз	20 180	▲ 2%	▲ 37,9%
Эйр Астана	765	0%	▼ -33,0%

Валюта	Значение	Изм. за день	Изм. с нач. года
USD/KZT	540,36	▲ 0,21%	▲ 3,0%
RUB/KZT	6,40	0,00%	▲ 31,5%
CNY/RUB	11,88	▲ 2,40%	▼ -15,1%
EUR/USD	1,1733	0,00%	▲ 14,3%

\*Изм. указано в базисных пунктах, 1 бп = 0,01%

Источник: Refinitiv Eikon



Источник: Refinitiv Eikon

Подписывайтесь на наш Телеграм-канал Centras Securities или перейдите по ссылке <https://t.me/centrassecurities>

Наш сайт: <https://cesec.kz/>

АО "Сентрас Секьюритиз" • Алматы, 050008, ул. Манаса, 32А • тел.: (727) 259 88 77 • [www.cesec.kz](http://www.cesec.kz) • [info@centras.kz](mailto:info@centras.kz)

# Контакты



---

## Аналитический департамент

**Контакты:**  
**+7 (727) 259 88 77 (вн. 722)**

**Эл.адрес:**  
**analytics@centras.kz**

## Брокерское обслуживание

**Контакты:**  
**+7 (727) 259 88 77 (вн. 608)**

**Эл.адрес:**  
**broker@centras.kz**

---

## Департамент торговых операций

**Контакты:**  
**+7 (727) 259 88 77 (вн. 730)**

**Эл.адрес:**  
**trade@centras.kz**

## Департамент продаж

**Контакты:**  
**+7 (727) 259 88 77 (вн. 754)**

**Эл.адрес:**  
**broker@centras.kz**

---

Настоящий материал был подготовлен департаментом аналитики АО "Сентрас Секьюритиз". Настоящая публикация носит исключительно информационный характер и не является предложением АО "Сентрас Секьюритиз" купить, продать или вступить в какую-либо сделку в отношении каких-либо финансовых инструментов, на которые в настоящей публикации может содержаться ссылка. Настоящий документ содержит информацию, полученную из источников (Bloomberg, KASE), которые Сентрас Секьюритиз рассматривает в качестве достоверных. Однако АО "Сентрас Секьюритиз", его руководство и сотрудники не могут гарантировать абсолютную точность, полноту и достоверность такой информации и не несут ответственности за возможные потери клиента в связи с ее использованием. Оценки и мнения, представленные в настоящем документе, основаны исключительно на заключениях аналитиков Компании. Вознаграждение аналитиков не связано и не зависит от содержания аналитических обзоров, которые они готовят, или от существа даваемых ими рекомендаций. Настоящая информация не предназначена для публичного распространения и не может быть воспроизведена, передана или опубликована, целиком или по частям, без предварительного письменного разрешения АО "Сентрас Секьюритиз".

Сентрас Секьюритиз, 2025 г.