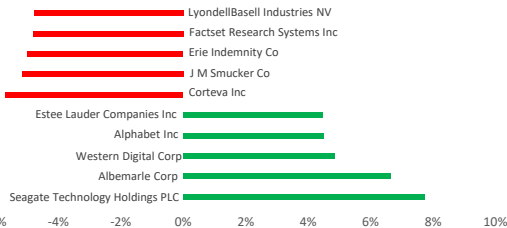


Фондовые рынки ...

Фондовые индексы	Знач., тенге	Изм. за день	Изм. с нач. года
США			
S&P 500	6 615	▲ 0,47%	▲ 12,7%
NASDAQ	22 349	▲ 0,94%	▲ 15,9%
DJIA	45 883	▲ 0,11%	▲ 8,2%
CBOE Volatility Index (VIX)	16	▲ 6,30%	▼ -12,5%
Европа			
FTSE 100	9 277	▼ -0,07%	▲ 12,3%
DAX	2 011	▲ 0,18%	▲ 17,9%
Азия			
Hang Seng	26 447	▲ 0,22%	▲ 34,8%
Nikkei 225	44 938	▲ 0,38%	▲ 12,6%
Shanghai SE	3 861	▼ -0,26%	▲ 18,3%
Казахстан			
KASE	7 170	▲ 0,10%	▲ 26,3%

Лидеры роста и падения S&P 500



В понедельник фондовые рынки завершили торги ростом: S&P 500 вырос на 0,47% до \$6 615,28; Nasdaq Composite поднялся на 0,94% достигнув \$22 348,75; DJI подорожал на 0,11% составив \$45 883,45. 8 из 11 секторов S&P 500 продемонстрировали снижение в ходе торгов. Главными аутсайдерами стали сектора Consumer Staples (-1,4%), Health Care (-0,8%) и Energy (-0,8%). Рост показали сектора Information Technology (+0,8%) и Communication Services (+0,6%).

Вчера мировые и американские фондовые индексы обновили исторические максимумы, тогда как доходность доллара и казначейских облигаций снизилась. Инвесторы продолжали активно придерживаться стратегии «risk-on» на фоне ожиданий скорого снижения процентной ставки ФРС в конце недели.

Дополнительное внимание будет сосредоточено на прогнозах членов ФРС по процентным ставкам, отраженных в «dot plot», а также на комментариях председателя ФРС Джерома Пауэлла относительно возможных масштабов и темпов дальнейшего смягчения денежно-кредитной политики. В понедельник участники рынка закладывают в цены 96%-ную вероятность того, что на предстоящем заседании ставка будет понижена на 25 базисных пунктов.

На фоне ожиданий решений ФРС позитивным фактором стали новости о продвижении торговых переговоров между США и Китаем. Переговорный процесс получил импульс благодаря рамочному соглашению о переходе TikTok под контроль американской стороны. Президент Дональд Трамп подтвердил намерение обсудить детали с председателем КНР Си Цзиньпином в пятницу.

При этом ключевое внимание сторон сосредоточено на вопросах технологий и искусственного интеллекта, что указывает на вероятность дальнейших напряженных дискуссий. Одновременно Пекин сообщил, что предварительное расследование выявило нарушение антимонопольного законодательства КНР со стороны американского производителя чипов Nvidia. На фоне этих новостей акции компании закрылись практически без изменений, снизившись лишь на 0,04% и компенсировав потери предыдущей сессии.

На корпоративном фронте драйвером роста стали акции автопроизводителя Tesla, которые подорожали на 3,6% после сообщения о том, что Илон Маск приобрел бумаги компании на сумму почти 1 млрд долларов. Тем временем рыночная капитализация материнской компании Google Alphabet впервые превысила отметку в 3 трлн долларов, закрепив ее статус одного из крупнейших игроков глобального рынка.

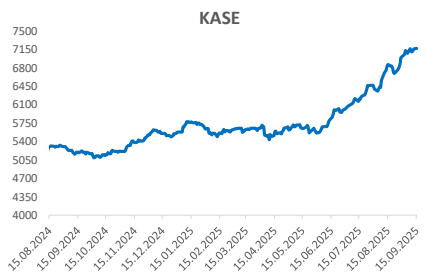
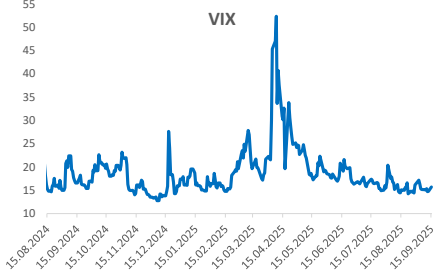
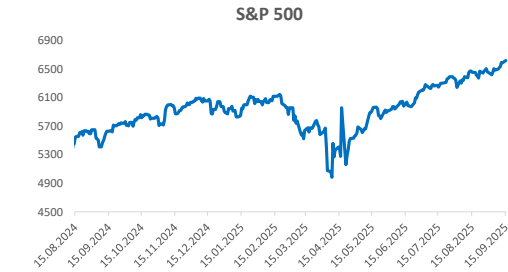
Анализ секторов S&P 500	Market Cap	Изм. за день	Изм. за месяц	Изм. за год
Communication Services	9 928 443 743 052	▲ 0,6%	▲ 6,0%	▲ 31,4%
Consumer Discretionary	6 590 477 877 280	▼ -0,1%	▲ 2,3%	▲ 19,4%
Consumer Staples	3 314 806 103 636	▼ -1,4%	▼ -4,3%	▼ -10,0%
Energy	1 589 115 652 325	▼ -0,8%	▲ 3,8%	▲ 4,0%
Financials	8 071 719 777 429	▼ -0,8%	▲ 1,1%	▲ 17,3%
Industrials	4 575 258 834 464	▲ 0,0%	▲ 0,5%	▲ 15,3%
Information Technology	19 374 066 734 689	▲ 0,8%	▲ 3,6%	▲ 24,0%
Materials	1 029 802 267 286	▼ -0,8%	▲ 1,3%	▼ -3,0%
Real Estate	1 062 702 445 828	▼ -0,3%	▲ 3,5%	▼ -8,6%
Utilities	1 180 592 443 425	▼ -0,1%	▲ 0,2%	▲ 11,4%
Health Care	5 135 909 186 716	▼ -0,8%	▼ -0,8%	▼ -9,4%

Акции KASE	Знач., тенге	Изм. за день	Изм. с нач. года
Халык Банк	377	0%	37,5%
Банк ЦентрКредит	5 390	-2%	135,2%
Kcell	3 370	0%	-0,3%
Казатомпром	26 600	0%	30,1%
КазТрансОйл	820	0%	-0,4%
KEGOK	1 456	0%	-4,3%
Kaspi.kz	48 518	-1%	-11,5%
КазМунайГаз	21 100	5%	44,2%
Эйр Астана	764	0%	-33,1%

Валюта	Значение	Изм. за день	Изм. с нач. года
USD/KZT	540,40	0,01%	3,0%
RUB/KZT	6,40	0,99%	31,5%
CNY/RUB	11,54	-2,90%	-17,5%
EUR/USD	1,1760	0,23%	14,6%

*Изм. указано в базисных пунктах, 1 бп = 0,01%

Источник: Refinitiv Eikon



Источник: Refinitiv Eikon

Подписывайтесь на наш Телеграм-канал Centras Securities или пройдите по ссылке <https://t.me/centrassecurities>

Наш сайт: <https://cesec.kz/>

Контакты



Аналитический департамент

Контакты:
+7 (727) 259 88 77 (вн. 722)

Эл.адрес:
analytics@centras.kz

Брокерское обслуживание

Контакты:
+7 (727) 259 88 77 (вн. 608)

Эл.адрес:
broker@centras.kz

Департамент торговых операций

Контакты:
+7 (727) 259 88 77 (вн. 730)

Эл.адрес:
trade@centras.kz

Департамент продаж

Контакты:
+7 (727) 259 88 77 (вн. 754)

Эл.адрес:
broker@centras.kz

Настоящий материал был подготовлен департаментом аналитики АО "Сентрас Секьюритиз". Настоящая публикация носит исключительно информационный характер и не является предложением АО "Сентрас Секьюритиз" купить, продать или вступить в какую-либо сделку в отношении каких-либо финансовых инструментов, на которые в настоящей публикации может содержаться ссылка. Настоящий документ содержит информацию, полученную из источников (Bloomberg, KASE), которые Сентрас Секьюритиз рассматривает в качестве достоверных. Однако АО "Сентрас Секьюритиз", его руководство и сотрудники не могут гарантировать абсолютную точность, полноту и достоверность такой информации и не несут ответственности за возможные потери клиента в связи с ее использованием. Оценки и мнения, представленные в настоящем документе, основаны исключительно на заключениях аналитиков Компании. Вознаграждение аналитиков не связано и не зависит от содержания аналитических обзоров, которые они готовят, или от существа даваемых ими рекомендаций. Настоящая информация не предназначена для публичного распространения и не может быть воспроизведена, передана или опубликована, целиком или по частям, без предварительного письменного разрешения АО "Сентрас Секьюритиз".

Сентрас Секьюритиз, 2025 г.