

Фондовые рынки ...

Фондовые индексы	Знач., тенге	Изм. за день	Изм. с нач. года
США			
S&P 500	5 639	▲ 2,13%	▼ -3,9%
NASDAQ	17 754	▲ 2,61%	▼ -7,9%
DJIA	41 488	▲ 1,65%	▼ -2,1%
CBOE Volatility Index (VIX)	22	▼ -11,72%	▲ 21,4%
Европа			
FTSE 100	8 632	▲ 1,05%	▲ 4,5%
DAX	1 961	▲ 1,80%	▲ 15,0%
Азия			
Hang Seng	23 960	▲ 2,12%	▲ 22,1%
Nikkei 225	37 053	▲ 0,72%	▼ -7,1%
Shanghai SE	3 420	▲ 1,81%	▲ 4,8%
Казахстан			
KASE	5 623	▲ 0,45%	▼ -1,0%

Анализ секторов S&P 500	Market Cap	Изм. за день	Изм. за месяц	Изм. за год
Communication Services	7 275 315 117 255	▲ 1,8%	▲ 1,7%	▲ 20,0%
Consumer Discretionary	5 266 864 755 600	▲ 2,2%	▲ 0,1%	0,1%
Consumer Staples	3 228 925 390 511	0,1%	0,0%	-4,9%
Energy	1 607 018 928 803	▲ 2,9%	▲ 2,8%	8,3%
Financials	7 172 654 858 456	▲ 2,3%	0,0%	15,4%
Industrials	3 981 726 768 818	▲ 2,0%	▲ 1,4%	6,0%
Information Technology	14 724 466 910 862	▲ 2,9%	▲ 1,7%	3,7%
Materials	972 528 704 253	▲ 2,0%	▲ 1,5%	-8,2%
Real Estate	1 043 143 518 795	▲ 1,9%	▲ 1,9%	9,3%
Utilities	1 088 085 473 404	▲ 1,9%	0,0%	25,7%

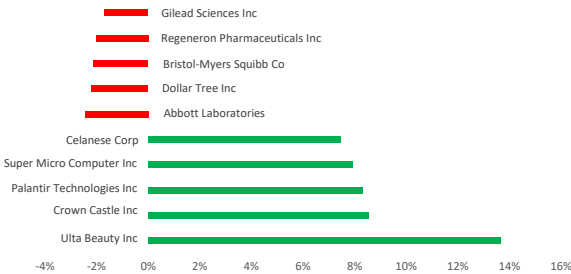
Акции KASE	Знач., тенге	Изм. за день	Изм. с нач. года
Халык Банк	267	0%	-2,3%
Банк ЦентрКредит	2 774	0%	21,0%
Kcell	3 397	0%	0,5%
Казатомпром	18 665	0%	-8,7%
КазТрансОйл	801	0%	-2,7%
KEGOK	1 469	-1%	-3,4%
Kaspi.kz	50 045	1%	-8,7%
КазМунайГаз	14 580	0%	-0,3%
Эйр Астана	777	6%	-35,3%

Валюта	Значение	Изм. за день	Изм. с нач. года
USD/KZT	501,05	0,54%	-4,5%
RUB/KZT	5,85	1,88%	20,1%
CNY/RUB	12,19	0,00%	-12,9%
EUR/USD	1,0879	0,25%	6,0%

*Изм. указано в базисных пунктах, 1 бп = 0,01%

Источник: Refinitiv Eikon

Лидеры роста и падения S&P 500



В пятницу фондовые рынки закрылись в зеленой зоне: S&P 500 вырос на 2,13% до \$5 638,94; Nasdaq Composite поднялся на 2,61%, достигнув \$17 754,09; промышленный индекс DJI же прибавил 1,65% и составил \$41 488,19. Все 11 секторов S&P продемонстрировали рост. Среди лидеров оказались Energy (+2,9%), Information Technology (+2,9%), Financials (+2,3%) и Consumer Discretionary (+2,2%).

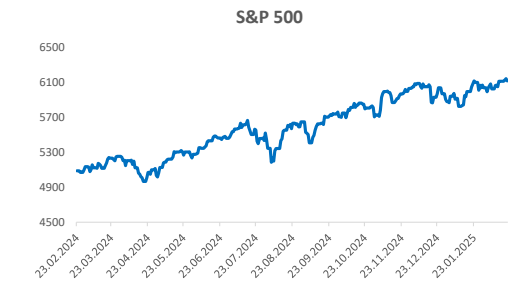
Фондовые индексы завершили торговую сессию ростом, поскольку инвесторы активно купили американские акции. Это произошло после значительного снижения накануне, вызванного обострением торговой войны США, что привело к распродаже на рынках.

Рынки внимательно следят за предстоящим заседанием Федеральной резервной системы США, которое состоится 18–19 марта. Согласно инструменту FedWatch от CME Group, 98% участников рынка ожидают, что процентные ставки останутся в диапазоне 4,25%–4,50%. Однако основное внимание инвесторов сосредоточено на последующих комментариях представителей ФРС, которые могут дать намеки на дальнейшее направление денежно-кредитной политики.

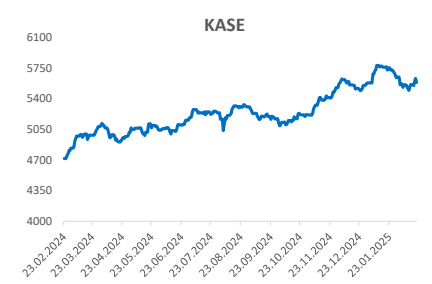
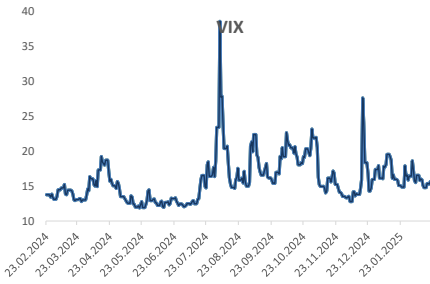
Тем временем, согласно данным Мичиганского университета, потребительские настроения в США в марте снизились до 57,9, что является минимальным уровнем с ноября 2022 года. Индекс упал с февральского значения 64,7, значительно превысив ожидания аналитиков Reuters (63,1). Основные причины ухудшения — рост инфляционных ожиданий и опасения, что введенные президентом Дональдом Трампом торговые пошлины приведут к удорожанию товаров и негативно скажутся на экономике. Снижение потребительских настроений затронуло различные аспекты экономики, включая личные финансы, занятость, инфляцию, условия ведения бизнеса и фондовый рынок. Многие потребители выражают обеспокоенность нестабильностью экономической политики, что затрудняет долгосрочное планирование.

Акции Tesla Inc выросли на 3,9% после сообщений о планах компании выпустить в Шанхае удешевленную версию Model Y. Новый вариант, известный под кодовым именем E41, разрабатывается с января и будет собираться на шанхайской гигафабрике. Ожидается, что его цена будет на 20% ниже оригинала. Дебют намечен на конец года, что поможет Tesla укрепить позиции в Китае после ценовой войны.

Акции Ulta Beauty Inc взлетели на 13,7% после публикации сильных квартальных результатов. Выручка сети косметических магазинов выросла до \$3,5 млрд, превзойдя прогнозируемые \$3,46 млрд. Прибыль на акцию составила \$8,46, что на 18,9% выше рыночных ожиданий.



Источник: Refinitiv Eikon



Подписывайтесь на наш Телеграм-канал Centras Securities или пройдите по ссылке <https://t.me/centrassecurities>
Наш сайт: <https://cesec.kz/>

Контакты



Аналитический департамент

Контакты:
+7 (727) 259 88 77 (вн. 722)

Эл.адрес:
analytics@centras.kz

Брокерское обслуживание

Контакты:
+7 (727) 259 88 77 (вн. 608)

Эл.адрес:
broker@centras.kz

Департамент торговых операций

Контакты:
+7 (727) 259 88 77 (вн. 730)

Эл.адрес:
trade@centras.kz

Департамент продаж

Контакты:
+7 (727) 259 88 77 (вн. 754)

Эл.адрес:
broker@centras.kz

Настоящий материал был подготовлен аналитическим отделом АО "Centras Securities". Настоящая публикация носит исключительно информационный характер и не является предложением АО "Centras Securities" купить, продать или вступить в какую-либо сделку в отношении каких-либо финансовых инструментов, на которые в настоящей публикации может содержаться ссылка. Настоящий документ содержит информацию, полученную из источников (Bloomberg, KASE), которые Centras Securities рассматривает в качестве достоверных. Однако АО "Centras Securities", его руководство и сотрудники не могут гарантировать абсолютную точность, полноту и достоверность такой информации и не несут ответственности за возможные потери клиента в связи с ее использованием. Оценки и мнения, представленные в настоящем документе, основаны исключительно на заключениях аналитиков Компании. Вознаграждение аналитиков не связано и не зависит от содержания аналитических обзоров, которые они готовят, или от существа даваемых ими рекомендаций. Настоящая информация не предназначена для публичного распространения и не может быть воспроизведена, передана или опубликована, целиком или по частям, без предварительного письменного разрешения АО "Centras Securities".

Centras Securities, 2025 г.