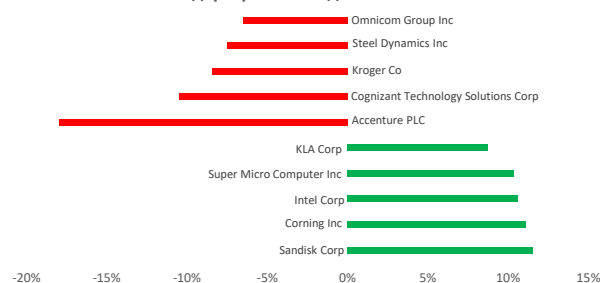


Полупроводниковый сектор возглавил рост на фоне новостей вокруг Intel...

Фондовые индексы	Знач., тенге	Изм. за день	Изм. с нач. года
США			
S&P 500	7 501	▲ 1,1%	▲ 9,4%
NASDAQ	26 518	▲ 1,9%	▲ 14,1%
DJIA	51 565	▲ 0,1%	▲ 6,6%
CBOE Volatility Index (VIX)	16	▼ -11,1%	▲ 13,0%
Европа			
FTSE 100	10 400	▼ -1,0%	▲ 4,5%
DAX	2 135	▲ 0,1%	▲ 25,2%
Азия			
Hang Seng	23 925	▼ -1,6%	▼ -9,2%
Nikkei 225	71 053	▲ 1,6%	▲ 41,1%
Shanghai SE	4 090	▼ -0,4%	▲ 1,7%
Казахстан			
KASE	7 718	▼ -0,2%	▲ 8,3%

Лидеры роста и падения S&P 500



После снижения днем ранее американские фондовые индексы завершили торги четверга ростом. Индекс Dow Jones Industrial Average прибавил 0,1% до 51 565 п., S&P 500 вырос на 1,1% до 7 501 п., а Nasdaq Composite поднялся на 1,9% до 26 518 п. Поддержку рынку оказали ожидания скорого урегулирования конфликта на Ближнем Востоке, которые перевесили опасения инвесторов относительно сохранения жесткой ДКП ФРС США. Напомним, что по итогам заседания в среду регулятор сохранил процентную ставку в диапазоне 3,5-3,75% годовых, отметив устойчивость рынка труда, уверенный рост экономической активности и сохраняющееся инфляционное давление.

В структуре индекса S&P 500 положительную динамику продемонстрировали 5 из 11 секторов. Лидером роста стал сектор Information Technology (+1,62%), поддержку которому оказали производители полупроводников и оборудования для их выпуска, прибавившие в среднем 6,06%. В то же время под давлением оставались сектора Energy (-1,42%) и Financials (-0,68%).

В центре внимания инвесторов оказались акции Intel Corp., которые выросли на 10,64% до рекордных 134 долл. США после заявления президента США Дональда Трампа о возможном партнерстве компании с Apple Inc. в сфере разработки и производства микрочипов на территории США. Бумаги Apple также прибавили 0,7%, достигнув 298 долл. США. По словам Трампа, инициатива направлена на локализацию производства передовых процессоров и снижение зависимости американской технологической отрасли от азиатских поставщиков. Потенциальное соглашение может стать значимым долгосрочным драйвером для Intel, обеспечив дополнительную загрузку новых производственных мощностей и укрепив позиции компании на рынке контрактного производства полупроводников. При этом Apple и Intel пока официально не подтвердили детали возможного сотрудничества.

Позитивные настроения распространились и на другие компании полупроводникового сектора. Акции KLA Corp. выросли на 8,73%, Micron Technology Inc. - на 8,70%, Monolithic Power Systems Inc. - на 7,97%, Broadcom Inc. - на 4,70%, а NVIDIA Corp. - на 2,95%.

Среди аутсайдеров дня оказалась Accenture, акции которой снизились на 17,97% после публикации квартальной отчетности и ухудшения прогноза роста выручки на текущий финансовый год до 3-4% с ожидавшихся ранее 3-5%. Бумаги Kroger Co. также оказались под давлением и потеряли 8,43% после публикации прибыли за квартал ниже рыночных ожиданий.

Акции SpaceX снизились на 3,56% до 185,00 долл. США, продолжив коррекцию после стремительного роста котировок в первые дни торгов после рекордного IPO.

На сырьевом рынке динамика была смешанной: нефть марки Brent выросла на 0,4% до 79,85 долл. США за барр., тогда как WTI снизилась на 0,2% до 76,60 долл. США за барр. Несмотря на коррекцию последних дней, цены на энергоносители остаются выше уровней, наблюдавшихся до начала конфликта на Ближнем Востоке.

Сегодня, 19 июня, фондовый рынок США закрыт в связи с празднованием Дня Свободы (Juneteenth).

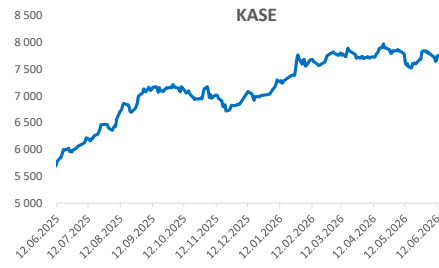
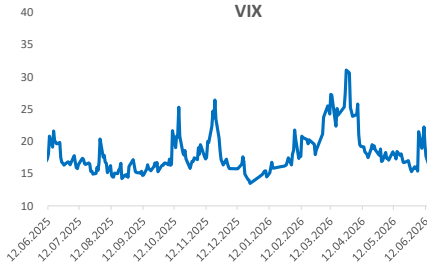
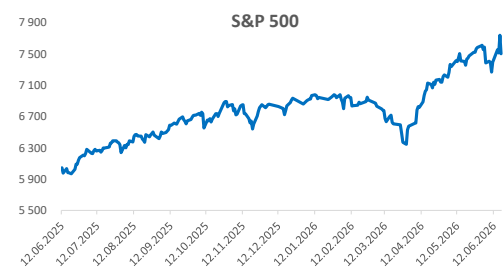
Анализ секторов S&P 500	Market Cap	Изм. за день	Изм. за месяц	Изм. за год
Information Technology	25 304 978 247 998	▲ 1,6%	▲ 5,8%	▲ 179,8%
Communication Services	11 941 975 371 594	▼ -0,2%	▼ -6,6%	▲ 20,1%
Financials	8 337 326 418 263	▼ -0,7%	▲ 1,5%	▲ 9,1%
Consumer Discretionary	6 763 819 889 019	▲ 1,5%	▲ 4,5%	▲ 13,3%
Industrials	5 747 295 247 662	▲ 0,7%	▲ 4,5%	▲ 28,3%
Health Care	5 608 012 452 581	▲ 0,1%	▲ 1,7%	▲ 9,3%
Consumer Staples	3 502 680 713 204	▼ -0,1%	▼ -0,4%	▲ 2,1%
Energy	1 993 449 213 744	▼ -1,4%	▼ -9,2%	▲ 24,9%
Utilities	1 409 344 762 017	▲ 0,5%	▼ -0,2%	▲ 13,5%
Materials	1 217 029 385 347	▼ -0,3%	▲ 3,4%	▲ 24,2%
Real Estate	1 187 397 870 894	▼ -0,2%	▼ -0,9%	▲ 2,6%

Акции KASE	Знач., тенге	Изм. за день	Изм. с нач. года
Халык Банк	375	▼ -0,9%	▲ 0,6%
Банк ЦентрКредит	4 625	▲ 0,0%	▼ -2,2%
Kcell	3 232	▼ -0,4%	▼ -4,4%
Казатомпром	34 726	▼ -1,5%	▲ 17,9%
КазТрансОйл	1 126	▲ 0,0%	▲ 16,7%
KEGOK	1 441	▼ -0,1%	▼ -7,0%
Kaspi.kz	40 950	▲ 0,0%	▲ 0,9%
КазМунайГаз	33 203	▲ 0,6%	▲ 51,5%
Эйр Астана	661	▲ 0,5%	▼ -42,1%
Казхателеком	40 550	▼ -0,1%	▼ -7,7%

Валюта	Значение	Изм. за день	Изм. с нач. года
USD/KZT	487,49	▼ -0,1%	▼ -3,8%
RUB/KZT	6,64	▼ -0,7%	▲ 3,6%
CNY/RUB	10,33	▲ 0,3%	▼ -6,0%
EUR/USD	1,1456	▼ -0,4%	▼ -2,2%

*Изм. указано в базисных пунктах, 1 бп = 0,01%

Источник: Refinitiv Eikon



Источник: Refinitiv Eikon

Подписывайтесь на наш Телеграм-канал Centras Securities или пройдите по ссылке <https://t.me/centrassecurities>

Наш сайт: <https://cesec.kz/>

Контакты



Аналитический департамент

Контакты:
+7 (727) 259 88 77 (вн. 722)

Эл.адрес:
analytics@centras.kz

Брокерское обслуживание

Контакты:
+7 (727) 259 88 77 (вн. 608)

Эл.адрес:
broker@centras.kz

Департамент торговых операций

Контакты:
+7 (727) 259 88 77 (вн. 730)

Эл.адрес:
trade@centras.kz

Департамент продаж

Контакты:
+7 (727) 259 88 77 (вн. 754)

Эл.адрес:
broker@centras.kz

Настоящий материал был подготовлен департаментом аналитики АО "Сентрас Секьюритиз". Настоящая публикация носит исключительно информационный характер и не является предложением АО "Сентрас Секьюритиз" купить, продать или вступить в какую-либо сделку в отношении каких-либо финансовых инструментов, на которые в настоящей публикации может содержаться ссылка. Настоящий документ содержит информацию, полученную из источников (Bloomberg, KASE), которые Сентрас Секьюритиз рассматривает в качестве достоверных. Однако АО "Сентрас Секьюритиз", его руководство и сотрудники не могут гарантировать абсолютную точность, полноту и достоверность такой информации и не несут ответственности за возможные потери клиента в связи с ее использованием. Оценки и мнения, представленные в настоящем документе, основаны исключительно на заключениях аналитиков Компании. Вознаграждение аналитиков не связано и не зависит от содержания аналитических обзоров, которые они готовят, или от существа даваемых ими рекомендаций. Настоящая информация не предназначена для публичного распространения и не может быть воспроизведена, передана или опубликована, целиком или по частям, без предварительного письменного разрешения АО "Сентрас Секьюритиз".

Сентрас Секьюритиз, 2026 г.