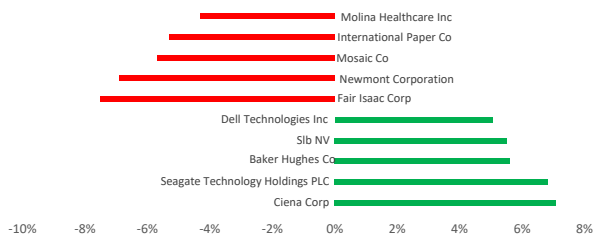


## Қор нарықтары...

Қор индекстері	Мәні, теңге	Күндік өзгерістер	Жыл басынан өзг.
<b>АҚШ</b>			
S&P 500	6 606	▼ -0,27%	▲ 12,6%
NASDAQ	22 091	▼ -0,28%	▼ -4,9%
DJIA	46 021	▼ -0,44%	▲ 8,6%
CBOE Volatility Index (VIX)	24	▼ -4,11%	▲ 34,2%
<b>Еуропа</b>			
FTSE 100	10 064	▼ -2,35%	▲ 21,8%
DAX	1 949	▼ -2,85%	▲ 14,3%
<b>Азия</b>			
Hang Seng	25 501	▼ -2,02%	▲ 30,0%
Nikkei 225	53 373	▼ -3,38%	▲ 33,8%
Shanghai SE	4 007	▼ -1,39%	▲ 22,8%
<b>Қазақстан</b>			
KASE	7 846	▼ -0,57%	▲ 38,2%

## Өсу және құлдырау көшбасшылары S&P 500



Бейсенбі күні қор нарықтары сауданы төмендеумен аяқтады: S&P 500 0,27%-ға төмендеп \$6 606,49 деңгейіне жетті; Nasdaq Composite 0,28%-ға азайып \$22 090,69 болды; Dow Jones Industrial Average 0,44%-ға төмендеп \$46 021,43 құрады. S&P 500 секторы құрамындағы 11 сектордың 8-і сауда барысында төмендеу көрсетті. Негізгі аутсайдерлер қатарында Materials (-1,7%), Consumer Staples (-0,9%) және Utilities (-0,7%) секторлары болды. Өсу Energy (+2,1%), Information Technology (+0,8%) және Consumer Discretionary (+0,1%) секторларында тіркелді.

S&P 500 секторларын талдау	Market Cap	Күндік өзгеріс	Айлық өзгеріс	Жылдық өзгеріс
Communication Services	10 634 477 534 346	▼ -0,2%	▼ -1,7%	▲ 11,4%
Consumer Discretionary	6 204 491 183 293	▲ 0,1%	▼ -8,4%	▲ 11,5%
Consumer Staples	3 466 163 586 079	▼ -0,9%	▼ -9,4%	▼ -1,3%
Energy	1 995 946 067 681	▲ 2,1%	▲ 8,1%	▲ 26,7%
Financials	6 826 680 334 390	▼ -0,1%	▼ -5,9%	▲ 0,9%
Industrials	4 830 120 801 499	▼ -0,2%	▼ -7,6%	▲ 22,6%
Information Technology	18 612 025 447 002	▲ 0,8%	▲ 0,2%	▲ 57,2%
Materials	1 112 884 179 724	▼ -1,7%	▼ -8,5%	▲ 14,5%
Real Estate	1 132 565 542 983	▼ -0,1%	▼ -4,3%	▼ -5,0%
Utilities	1 397 852 286 084	▼ -0,7%	▼ -0,1%	▲ 16,8%
Health Care	5 366 462 843 023	▼ -0,4%	▼ -7,8%	▼ 0,5%

Кеше Уолл-стрит-тегі сауда айтарлықтай құбылмалы динамика аясында төмендеумен аяқталды. Ақциялар, облигациялар және шикізат нарықтары күрт ауытқулар көрсетті, өйткені инвесторлар жаңандық деңгейде ақша-несие саясатының қатаюуына қысымды бағаға белсенді түрде енгізе бастады. Тауы Шығыстағы энергетикалық дағдарыстан туындаған инфляциялық қысымның күшеюі пайыздық мөлшерлемелер бойынша күтулердің қайта қаралуына негізгі фактор болды.

Аймақтағы шиеленістің негізгі қозғаушысы қақтығыстың ұшығуы болды. Мұнай бағалары күн ішінде барреліне 119 долларға дейін көтерілді, бұл Иранның энергетикалық инфрақұрылымға жасаған шабуылы туралы хабарлардан кейін орын алды; бұл өз кезегінде Израильдің Оңтүстік Парс газ кен орнына жасаған соққысынан кейін болды. Бұл шиеленіс қазіргі кезеңдегі ең ірі эскалацияға айналып, жеткізілімдердің тұрақтылығына қауіпті әлеуметтік алаңдаушылық туғызды. QatarEnergy басшысының бағалауына, шабуылдар Катардың сұйытылған табиғи газ өндірісінің шамамен 17%-ын бес жылға дейін істен шығаруы мүмкін. Алайда күннің екінші жартысында жағдай ішінара тұрақталды: Нью-Йоркте мұнай бағасы шамамен 108 доллар деңгейіне дейін төмендеді, бұл Биньямин Нетаньяху әзірленгендері мен АҚШ-тың ресейлік мұнайдың бір бөлігін сатуға рұқсат беру шешімінен кейін болды.

Осы аяда жаңандық қор индекстерінің төмендеуі Федеральная резервная система-ның қатаң риторикасының әсерінен күшейе түсті. Қосымша қысымды G7 елдерінің орталық банктерінің 24 сағаттан аз уақыт ішінде өткен сирек қатар келген отырыстары тудырды. АҚШ, Израиль және Иран арасындағы қақтығыс салдарынан туындаған энергия тасымалдауындағы іріліктер әлемдік нарықтарға барған сайын айқын әсер ете бастады. Бұл, әсіресе, Brent пен West Texas Intermediate арасындағы спредтің кеңеюінен көрінді, ол барреліне 12,05 долларға жетіп, 2015 жылдың наурызынан бергі ең жоғары деңгейге көтерілді.

Энергия тасымалдаушылар бағасының жылдам өсуі жағдайында инфляцияны тежеу үшін орталық банктерге пайыздық мөлшерлемелерді жедел көтеру жөнінде қысым күшейіп келеді. Бұл үрдіс қазірдің өзінде облигациялар нарығында көрініс табады: АҚШ-тың екі жылдық қазынашылық облигацияларының кірістілігі 3,90%-ға дейін көтеріліп, тамыз айынан бергі ең жоғары деңгейге жетті, ал он жылдық облигациялармен айырмашылық шамамен 40 базистік пунктке бергі ең қысқарды. Нәтижесінде кірістілік қысығы айтарлықтай тегістеліп, экономикалық өсімге қатысты тәуекелдердің артып келе жатқанын көрсетуде.

Ағымдағы жағдайда ең әдеттен тыс реакциялардың бірі алтын бағасының динамикасында байқалды. Геосаяси шиеленіс, инфляцияның үдеуі және энергетикалық шоқтар кезеңінде қорғаныс активі ретінде дәстүрлі рөліне қарамастан, бағалы металл бағасы күрт төмендеуде. Алта ішінде ол шамамен 8%-ға арзандап, 2020 жылдың наурызынан бергі ең нашар нәтижені көрсетуі мүмкін. Ай басынан бері төмендеу шамамен 13%-ды құрады, және бұл үрдіс сақталса, 2008 жылдан бергі ең әлсіз айлық көрсеткіштердің бірі болмақ.

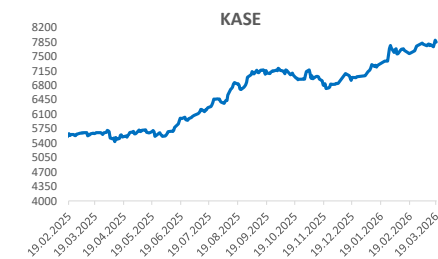
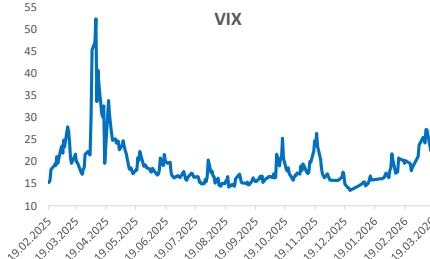
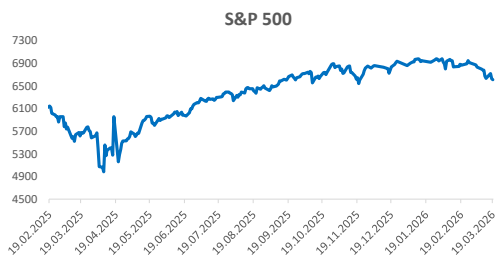
KASE акциялары	Мәні, теңге	Күндік өзгеріс	Жылдық өзгеріс
Халық Банк	388	0%	▲ 41,6%
Банк ЦентрКредит	4 550	▼ -2%	▲ 98,5%
Kcell	3 317	0%	▼ -1,9%
Казатомпром	35 355	▼ -8%	▲ 72,9%
КазТрансОйл	1 295	0%	▲ 57,3%
KEGOK	1 463	0%	▼ -3,8%
Kaspi.kz	35 999	0%	▼ -34,4%
КазМунайГаз	34 399	▲ 5%	▲ 135,1%
Эйр Астана	693	▼ -8%	▼ -39,3%

Валюта	Мәні, теңге	Күндік өзгеріс	Жылдық өзгеріс
USD/KZT	480,14	▼ -0,28%	▼ -5,2%
RUB/KZT	6,43	0,00%	0,4%
CNY/RUB	11,87	▲ 2,16%	▲ 8,1%
EUR/USD	1,1588	▲ 1,21%	▼ -1,1%

\* Өзгеріс базистік пункттермен көрсетілген, 1 б.п. = 0,01%

Дереккөз: Refinitiv Eikon



Дереккөз: Refinitiv Eikon

Біздің Centras Securities Telegram-арнамызға жазылыңыз немесе сілтеме арқылы өтіңіз <https://t.me/centrassecurities>  
Біздің сайт: <https://cesec.kz/>

# Байланыс



## Аналитика департаменті

Байланыс:  
**+7 (727) 259 88 77 (вн. 722)**

Эл.адрес:  
**analytics@centras.kz**

## Брокерлік қызмет көрсету

Байланыс:  
**+7 (727) 259 88 77 (вн. 608)**

Эл.адрес:  
**broker@centras.kz**

## Сауда операциялары департаменті

Байланыс:  
**+7 (727) 259 88 77 (вн. 730)**

Эл.адрес:  
**trade@centras.kz**

## Сату департаменті

Байланыс:  
**+7 (727) 259 88 77 (вн. 754)**

Эл.адрес:  
**broker@centras.kz**

Осы материалды АҚ "Сентрас Секьюритиз" -тің аналитика бөлімі дайындаған. Бұл жарияланған материал тек ақпараттық сипатқа ие және АҚ "Сентрас Секьюритиз" тарапынан қандай да бір қаржы құралдарын сатып алу, сату немесе қандай да бір мәмілеге қатысу туралы ұсыныс болып табылмайды. Бұл құжатта келтірілген ақпарат Bloomberg және KASE сияқты "Сентрас Секьюритиз" -тің сенімді деп санайтын дереккөздерден алынған. Алайда, АҚ "Сентрас Секьюритиз", оның басшылығы мен қызметкерлері мұндай ақпараттың дәлдігіне, толықтығына және шынайылығына толық кепілдік бермейді және оны пайдалануға байланысты туындауы мүмкін клиент шығындары үшін жауапты емес. Бұл құжатта келтірілген бағалаулар мен пікірлер Компания аналитиктерінің жеке қорытындыларына негізделген. Аналитиктердің сыйақысы олардың дайындаған аналитикалық шолуларының мазмұнына немесе берген ұсыныстарының сипатына байланысты емес. Бұл ақпарат көпшілікке таратуға арналмаған және АҚ "Сентрас Секьюритиз" -тің алдын ала жазабаша рұқсатынсыз толықтай немесе ішінара көшіруге, таратуға немесе жариялауға болмайды.

Сентрас Секьюритиз, 2025 ж.