Күнделікті нарыққа шолу

сәрсенбі, 20 тамыз 2025 ж.

Қор нарықтары...

Қор индекстері	Мәні, теңге	Күндік өзгерістер	Жыл басынан өзг.
АҚШ			
S&P 500	6 411	-0,59%	9,2%
NASDAQ	21 315	-1,46%	10,6%
DJIA	44 922	0,02%	6,0%
CBOE Volatility Index (VIX)	16	3,87%	-13,2%
Еуропа			
FTSE 100	9 189	0,34%	11,2%
DAX	2 078	0,45%	21,8%
Азия			
Hang Seng	25 123	-0,21%	28,0%
Nikkei 225	43 240	-1,09%	8,4%
Shanghai SE	3 727	-0,02%	14,2%
Қазақстан			
KASE	6 837	0,04%	20,4%

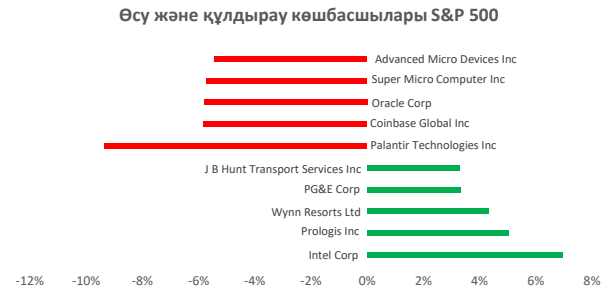

Сейсенбі күні қор нарықтары әртүрлі бағытта жабылды: S&P 500 0,59%-ға төмендеп, $6 411,37-ге түсті; Nasdaq Composite 1,46%-ға құлдырап, $21 314,95,15-ке жетті; DJI 0,02%-ға өсіп, $44 922,27-ні құрады. S&P 500 индексіндегі 11 сектордың 8-і сауда барысында өсім көрсетті. Өсім бойынша көшбасшылар — Real Estate (+1,9%), Utilities (+1,3%) және Health Care (+1,0%) секторлары болды. Ең әлсіз көрсеткішті Information Technology (-0,8%), Communication Services (-0,1%) және Energy (-0,05%) секторлары көрсетті.

Кеше Nasdaq пен S&P 500 индекстері технологиялық компания акцияларының қымбаттауына қарамастан теріс аймақта жабылды. Инвесторлар осы аптада өтетін маңызды конференцияда Федералдық резерв жүйесінің төрағасы Джером Пауэлл ақша-несие саясатының әрі қарайғы бағыты мен пайыздық мөлшерлемелердің перспективаларына қатысты мәлімдеме жасайды деген күтіспен сақтық танытып отыр.

Нарыққа қосымша қысым көрсеткен факторлардың бірі — ірі корпорация акцияларының сатылымы аясында Nasdaq индексінің төмендеуі болды, бұл компаниялар жылдың басым бөлігінде сенімді өсім көрсеткен еді. Ең үлкен ықпал Nvidia акцияларының 3,5%-ға арзандауы болды — бұл соңғы төрт айдағы ең ірі төмендеу саналады. Түсімнің айқын триггерлері болмағанымен, сарапшылар мұны бірнеше себептердің жиынтығымен байланыстырады: технологиялық алыптардың жоғары нарықтық бағасының негізділігіне күмән күшеюі, сондай-ақ президент Дональд Трамптың секторға ықпалының артуы.

Саяси ахуал да инвесторлардың көңіл-күйіне әсер етуде. Мәселен, АҚШ президенті Дональд Трамп Ресей басшысы Владимир Путиннің Украинадағы соғысты аяқтауға қадам жасайтынына үміт білдірді, алайда Мәскеу келісімге бармауы мүмкін екенін де мойындады. Сол күні ол Украина президенті Владимир Зеленскийге АҚШ Украинаның қауіпсіздігін ықтимал бейбіт келісім аясында қамтамасыз етуге дайын екенін жеткізді, бірақ мұндай қолдаудың ауқымы мен формалары әзірге белгісіз екенін атап өтті.

Саяси және ақша-несие саясатындағы күтулермен қатар, нарық үшін маңызды драйвердің бірі — корпоративтік есептілік. Осы аптада инвесторлардың назары АҚШ-тың ең ірі ритейлерлерінің екінші тоқсандағы есептеріне ауды, бұл тұтынушылық сұраныстың қазіргі жағдайын және кеңірек тұрғыда ел экономикасын бағалауға мүмкіндік береді. Атап айтқанда, сейсенбі күні нәтижелерін Home Depot ұсынды, сәрсенбіде — Lowe's, Target және TJX, ал бейсенбіде өз есебін Walmart жариялайды.

АҚШ-тың фискалдық саясаты да инвесторлардың назарында қалды. Агенттік S&P Global елдің кредиттік рейтингін «AA+» деңгейінде растады, сондай-ақ президент Дональд Трамп енгізген кедендік баждардан түсетін кірістер жаңа салықтық жеңілдіктер мен мемлекеттік шығындардың өсу әсерін ішінара бейтараптандыруға қабілетті екенін атап өтті.

S&P 500 секторларын талдау	Market Cap	Күндік өзгеріс	Айлық өзгеріс	Жылдық өзгеріс
Communication Services	8 688 667 630 204	-0,1%	0,6%	22,4%
Consumer Discretionary	6 278 511 926 974	0,7%	2,3%	20,7%
Consumer Staples	3 421 534 890 999	0,8%	0,8%	-4,4%
Energy	1 534 441 561 727	0,0%	-1,2%	-6,1%
Financials	7 797 574 509 672	0,3%	-0,3%	15,6%
Industrials	4 568 848 384 508	0,7%	1,0%	18,6%
Information Technology	18 491 506 807 243	-0,8%	-0,6%	16,1%
Materials	1 019 929 423 746	0,6%	-4,7%	-2,7%
Real Estate	1 052 643 311 686	1,9%	-3,0%	-3,5%
Utilities	1 191 628 648 071	1,3%	1,4%	17,2%
Health Care	5 136 963 528 884	1,0%	3,3%	-6,2%

KASE акциялары	Мәні, теңге	Күндік өзгеріс	Жылдық өзгеріс
Халық Банк	380	3%	38,8%
Банк ЦентрКредит	4 576	-1%	99,6%
Kcell	3 369	0%	-0,3%
Казатомпром	24 000	0%	17,4%
КазТрансОйл	807	0%	-2,0%
КЕГОК	1 444	0%	-5,0%
Kaspi.kz	50 600	-2%	-7,7%
КазМунайГаз	19 752	0%	35,0%
Эйр Астана	750	0%	-34,4%

Валюта	Мәні, теңге	Күндік өзгеріс	Жылдық өзгеріс
USD/KZT	538,13	-0,05%	2,6%
RUB/KZT	6,40	0,00%	31,5%
CNY/RUB	10,98	1,29%	-21,5%
EUR/USD	1,1646	-0,12%	13,5%

** Өзгеріс базистік пункттермен көрсетілген, 1 б.п. = 0,01%*

Дерекқөз: Refinitiv Eikon

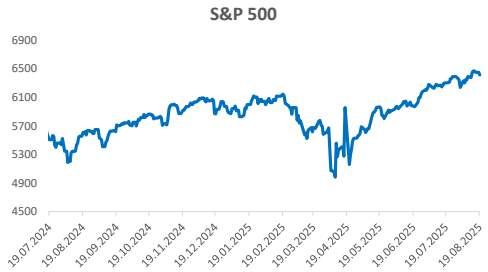

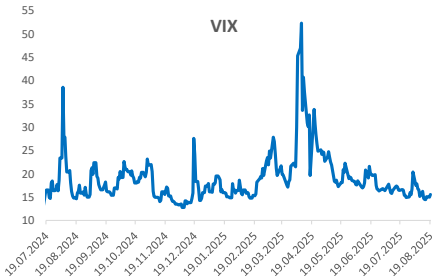

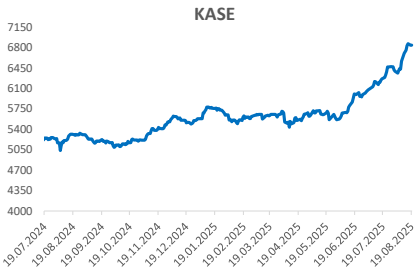

Дерекқөз: Refinitiv Eikon

Біздің Centras Securities Telegram-арнамызға жазылыңыз немесе сілтеме арқылы өтіңіз https://t.me/centrassecurities

Біздің сайт: https://cesec.kz/

АҚ "Сентрас Секьюритиз" • Алматы, 050008, Манас к., 32А • тел.: (727) 259 88 77 • www.cesec.kz • info@centras.kz

Байланыс

Аналитика департаменті

Байланыс:
+7 (727) 259 88 77 (вн. 722)

Эл.адрес:
analytics@centras.kz

Брокерлік қызмет көрсету

Байланыс:
+7 (727) 259 88 77 (вн. 608)

Эл.адрес:
broker@centras.kz

Сауда операциялары департаменті

Байланыс:
+7 (727) 259 88 77 (вн. 730)

Эл.адрес:
trade@centras.kz

Сату департаменті

Байланыс:
+7 (727) 259 88 77 (вн. 754)

Эл.адрес:
broker@centras.kz

Осы материалды АҚ “Сентрас Секьюритиз” -тің аналитика бөлімі дайындаған. Бұл жарияланған материал тек ақпараттық сипатқа ие және АҚ “Сентрас Секьюритиз” тарапынан қандай да бір қаржы құралдарын сатып алу, сату немесе қандай да бір мәмілеге қатысу туралы ұсыныс болып табылмайды. Бұл құжатта келтірілген ақпарат Bloomberg және KASE сияқты “Сентрас Секьюритиз”-тің сенімді деп санайтын дереккөздерден алынған. Алайда, АҚ “Сентрас Секьюритиз”, оның басшылығы мен қызметкерлері мұндай ақпараттың дәлдігіне, толықтығына және шынайылығына толық кепілдік бермейді және оны пайдалануға байланысты туындауы мүмкін клиент шығындары үшін жауапты емес. Бұл құжатта келтірілген бағалаулар мен пікірлер Компания аналитиктерінің жеке қорытындыларына негізделген. Аналитиктердің сыйақысы олардың дайындаған аналитикалық шолуларының мазмұнына немесе берген ұсыныстарының сипатына байланысты емес. Бұл ақпарат көпшілікке таратуға арналмаған және АҚ “Сентрас Секьюритиз”-тің алдын ала жазабаша рұқсатынсыз толықтай немесе ішінара көшіруге, таратуға немесе жариялауға болмайды.

Сентрас Секьюритиз, 2025 ж.