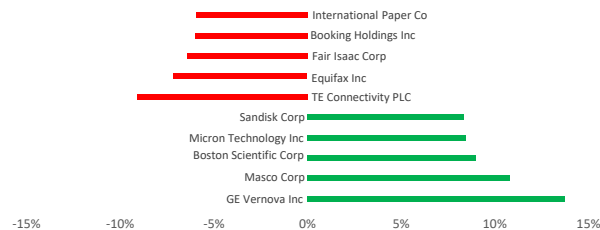


## Қор нарықтары...

Қор индекстері	Мәні, теңге	Күндік өзгерістер	Жыл басынан өзг.
<b>АҚШ</b>			
S&P 500	7 138	▲ 1,05%	▲ 21,6%
NASDAQ	24 658	▲ 1,64%	▲ 6,1%
DJIA	49 490	▲ 0,69%	▲ 16,7%
CBOE Volatility Index (VIX)	19	▼ -2,97%	▲ 5,5%
<b>Еуропа</b>			
FTSE 100	10 476	▼ -0,21%	▲ 26,8%
DAX	2 076	▼ -0,20%	▲ 21,7%
<b>Азия</b>			
Hang Seng	26 163	▼ -1,22%	▲ 33,3%
Nikkei 225	59 933	▲ 0,98%	▲ 50,2%
Shanghai SE	4 106	▲ 0,52%	▲ 25,9%
<b>Қазақстан</b>			
KASE	7 895	▼ -0,98%	▲ 39,0%

## Өсу және құлдырау көшбасшылары S&P 500



Сәрсенбі күні қор нарықтары сауда-саттықты өсіммен аяқтады: S&P 500 индексі 1,05%-ға өсіп, 7 137,90 тармақты құрады; Nasdaq Composite 1,64%-ға көтеріліп, 24 657,57 тармаққа жетті; ал DJI 0,69%-ға қымбаттап, 49 490,03 тармақ деңгейінде қалыптасты. Сауда барысында S&P 500 индексінің 11 секторының 6-ы төмендеу көрсетті. Басты аутсайдерлер Consumer Discretionary (-1,0%), Real Estate (-0,7%) және Industrials (-0,6%) секторлары болды. Өсім Energy (+1,7%), Information Technology (+1,0%) және Communication Services (+0,6%) секторларында тіркелді.

S&P 500 секторларын талдау	Market Cap	Күндік өзгеріс	Айлық өзгеріс	Жылдық өзгеріс
Communication Services	11 373 805 416 812	0,6%	7,0%	55,2%
Consumer Discretionary	6 798 327 144 360	-1,0%	5,6%	27,0%
Consumer Staples	3 547 008 252 616	0,0%	0,5%	-1,1%
Energy	1 476 617 734 049	1,7%	-5,8%	47,4%
Financials	8 145 662 915 449	-0,1%	8,2%	19,4%
Industrials	5 431 828 943 223	-0,6%	3,3%	43,3%
Information Technology	21 499 719 474 936	1,0%	12,5%	174,1%
Materials	1 230 796 521 192	-0,3%	3,7%	37,7%
Real Estate	1 140 490 920 974	-0,7%	7,0%	4,0%
Utilities	1 418 564 420 561	-0,2%	-0,2%	14,6%
Health Care	5 445 738 270 181	0,1%	2,0%	11,8%

Америкалық қор нарығы сәрсенбі күні сауда-саттықты өсіммен аяқтады: негізгі S&P 500 және Nasdaq Composite индекстері жабылу кезінде тарихи максимумдарын жаңартты. Оптимизмнің басты драйвері Дональд Трамптың Иранмен бітім режимін ұзарту туралы шешімі, сондай-ақ инвесторлардың сенімін қолдаған күшті корпоративтік есептер болды.

Трампың айтуынша, бітімнің ұзартылуы Пәкістанның делдалдығымен жүзеге асқан. Алайда өңірдегі жағдай әлі де шиеленісті күйінде қалып отыр: АҚШ әскери-теңіз күштері ирандық порттарды қоршауды жалғастыруда, ал Иран өз кезегінде Ормуз бұғазында екі кемені басып алды. Бұл формалды түрде шиеленіс азайғанына қарамастан, геосаяси тәуекелдердің жоғары деңгейде сақталып отырғанын көрсетеді.

Осы аяда мұнай нарығы күрт өсіммен жауап берді: Brent фьючерстері барреліне 100 доллар деңгейінен асты. Бұған АҚШ пен Иран арасындағы тікелей келіссөздердің тоқтатылуы негізгі себеп болып, жеткізілімдердің үзілуі мүмкін деген алаңдаушылықты күшейтті. Үш аптаға созылған төмендеуден кейін Brent бағасы бір апта ішінде шамамен 12%-ға өсіп, қақтығыс кезеңіндегі ең күшті секірістердің бірін көрсетуге мүмкін.

Дипломатиялық прогрестің болмауы сарапшыларды алаңдатуда. Rabobank сарапшыларының пікірінше, Ормуз бұғазы тағы бірнеше апта, тіпті мамыр айының соңына дейін жабық қалуы мүмкін. Сонымен қатар олар кейінгі деэскалацияға қол жеткізу құралы ретінде одан әрі эскалация сценарийін де жоққа шығармайды, алайда бұл жағдайды энергиямен жабықтауға қосымша тәуекелдер әкеледі.

Геосаяси шиеленіс пен энергия тасымалдаушылары бағасының өсуіне қарамастан, АҚШ-та корпоративтік есептілік маусымының басталуы мықты болды. Бұл инвесторлардың тұтынушылық сұраныстың тұрақтылығына қатысты алаңдаушылығының бір бөлігін сейілтті. Корпоративтік деңгейде жекелеген оқиғалар да нарық динамикасына әсер етті. Boeing акциялары тоқсандық шығын болжамнан төмен болғаннан кейін 5,53%-ға өсті. Ал United Airlines қағаздары пайда болжамының әлсіз болуына байланысты 5,58%-ға төмендеді, оған авиаотынның қымбаттауы теріс әсер етті.

Сауда жабылғаннан кейін Tesla-ның есептілігі де қосымша позитив берді: компания акциялары бірінші тоқсандағы еркін ақша ағынының күткеннен жоғары көрсеткішінің арқасында 4,6%-ға өсті, бұл нарықтағы жалпы оң көңіл күйді күшейтті.

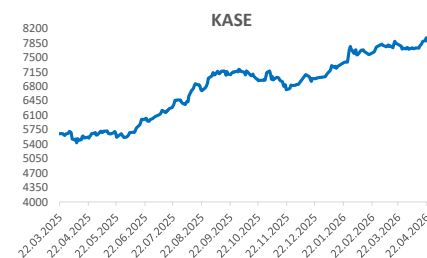
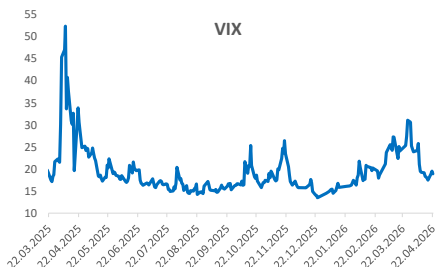
KASE индексі 0,98%-ға төмендеп, 7 894,53 тармақты құрады. Индекске негізгі қысымды ірі эмитенттер акцияларының, атап айтқанда Kaspi.kz, Kcell, Қазатомнеркәсіп және ҚазМұнайГаз қағаздарының бір мезгілде төмендеуі көрсетті. ҚазМұнайГаз акциялары үшін қосымша теріс фактор ретінде сыртқы жаңалықтар аясын атауға болады: Ресей 1 мамырдан бастап бұған дейін Германияға Druzhba құбыры арқылы жеткізілген қазақстандық мұнайды қайта бағыттауды жоспарлап отыр, бұл инвесторлардың экспорттық логистикаға қатысты алаңдаушылығын күшейтті.

KASE акциялары	Мәні, теңге	Күндік өзгеріс	Жылдық өзгеріс
Халық Банк	413	0%	50,7%
Банк ЦентрКредит	4 483	0%	95,6%
Kcell	3 210	-2%	-5,0%
Қазатомпром	40 989	-1%	100,4%
ҚазТрансОйл	1 163	0%	41,3%
KEGOK	1 461	0%	-3,9%
Kaspi.kz	40 797	-2%	-25,6%
ҚазМұнайГаз	30 275	-1%	106,9%
Эйр Астана	670	-1%	-41,4%

Валюта	Мәні, теңге	Күндік өзгеріс	Жылдық өзгеріс
USD/KZT	463,08	-0,32%	-8,6%
RUB/KZT	6,15	-0,35%	-3,9%
CNY/RUB	10,50	0,01%	-4,5%
EUR/USD	1,1703	-0,33%	-0,1%

\* Өзгеріс базистік пункттермен көрсетілген, 1 б.п. = 0,01%

Дереккөз: Refinitiv Eikon



Дереккөз: Refinitiv Eikon

Біздің Centras Securities Telegram-арнамызға жазылыңыз немесе сілтеме арқылы өтіңіз <https://t.me/centrassecurities>

Біздің сайт: <https://cesec.kz/>

# Байланыс



## Аналитика департаменті

**Байланыс:**  
**+7 (727) 259 88 77 (вн. 722)**

**Эл.адрес:**  
**analytics@centras.kz**

## Брокерлік қызмет көрсету

**Байланыс:**  
**+7 (727) 259 88 77 (вн. 608)**

**Эл.адрес:**  
**broker@centras.kz**

## Сауда операциялары департаменті

**Байланыс:**  
**+7 (727) 259 88 77 (вн. 730)**

**Эл.адрес:**  
**trade@centras.kz**

## Сату департаменті

**Байланыс:**  
**+7 (727) 259 88 77 (вн. 754)**

**Эл.адрес:**  
**broker@centras.kz**

Осы материалды АҚ "Сентрас Секьюритиз" -тің аналитика бөлімі дайындаған. Бұл жарияланған материал тек ақпараттық сипатқа ие және АҚ "Сентрас Секьюритиз" тарапынан қандай да бір қаржы құралдарын сатып алу, сату немесе қандай да бір мәмілеге қатысу туралы ұсыныс болып табылмайды. Бұл құжатта келтірілген ақпарат Bloomberg және KASE сияқты "Сентрас Секьюритиз" -тің сенімді деп санайтын дереккөздерден алынған. Алайда, АҚ "Сентрас Секьюритиз", оның басшылығы мен қызметкерлері мұндай ақпараттың дәлдігіне, толықтығына және шынайылығына толық кепілдік бермейді және оны пайдалануға байланысты туындауы мүмкін клиент шығындары үшін жауапты емес. Бұл құжатта келтірілген бағалаулар мен пікірлер Компания аналитиктерінің жеке қорытындыларына негізделген. Аналитиктердің сыйақысы олардың дайындаған аналитикалық шолуларының мазмұнына немесе берген ұсыныстарының сипатына байланысты емес. Бұл ақпарат көпшілікке таратуға арналмаған және АҚ "Сентрас Секьюритиз" -тің алдын ала жазабаша рұқсатынсыз толықтай немесе ішінара көшіруге, таратуға немесе жариялауға болмайды.

Сентрас Секьюритиз, 2026 ж.