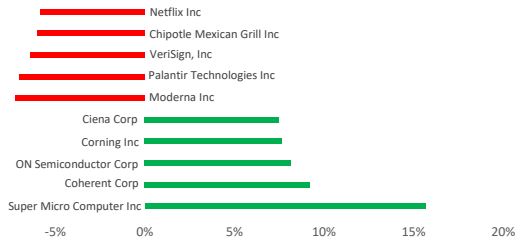


Уолл-стрит технологиялық акциялар мен мұнай бағасының төмендеуі аясында төмен жабылды...

Қор индекстері	Мәні, теңге	Күндік өзгерістер	Жыл басынан өзг.
АҚШ			
S&P 500	7 501	▲ 1,1%	▲ 9,4%
NASDAQ	26 167	▼ -1,3%	▲ 12,6%
DJIA	51 565	▲ 0,1%	▲ 6,6%
CBOE Volatility Index (VIX)	16	▼ -11,1%	▲ 13,0%
Еуропа			
FTSE 100	10 438	▲ 0,7%	▲ 4,9%
DAX	2 146	▲ 0,5%	▲ 25,8%
Азия			
Hang Seng	23 769	▼ -2,2%	▼ -9,8%
Nikkei 225	71 053	▲ 1,6%	▲ 41,1%
Shanghai SE	4 163	▲ 1,3%	▲ 3,5%
Қазақстан			
KASE	7 713	▼ -0,1%	▲ 8,2%

Өсу және құлдырау көшбасшылары S&P 500



Дүйсенбі күнгі сауда сессиясы америкалық алаңдар үшін әртүрлі динамикамен аяқталды: нарыққа ірі технологиялық компаниялар акцияларының төмендеуі қысым көрсетті, ал инвесторлар АҚШ пен Иран арасындағы келіссөздерге қатысты жаңалықтарды бағалауды жалғастырды. S&P 500 индексі 0,37%-ға төмендеп, 7 472,79 п. құрады, Nasdaq Composite 1,32%-ға төмендеп, 26 166,60 п. деңгейіне жетті, ал Dow Jones Industrial Average 0,29%-ға өсіп, 51 712,71 п. болды. Сауда барысында S&P 500 индексінің 11 секторының 6-ы өсім көрсетті. Өсім көшбасшылары Energy (+1,7%), Information Technology (+0,9%) және Real Estate (+0,8%) секторлары болды. Негізгі аутсайдерлер Communication Services (-1,7%), Consumer Discretionary (-1,5%) және Consumer Staples (-0,8%) секторлары болды.

Nasdaq үшін негізгі теріс фактор SpaceX акцияларының 16,4%-ға күрт төмендеуі болды, бұл компанияның IPO-дан кейінгі ең ірі бір күндік құлдырауы болды. Түзетуге қарамастан, акциялар әлі де орналастыру бағасынан, яғни бір акция үшін \$135 деңгейінен жоғары саудаланып жатыр. Компанияға қосымша назар оның алғашқы қарыздық міндеттемелерді орналастыруы, сондай-ақ 19 маусымдағы жағдай бойынша ақша қаражаты мен оның баламалары шамамен \$100,8 млрд болғаны туралы деректердің жариялануы арқылы ауды.

Ірі технологиялық компаниялар секторында да қысым күшейді. Alphabet акциялары 5%-ға төмендеді, ал Meta, Amazon және Microsoft акциялары 4,7%-ға дейін жоғалтты. Жасанды интеллектке деген қызығушылық қолдаған күшті раллиден кейін инвесторлар компаниялардың инфрақұрылымды кеңейтуге бағытталған ауқымды шығындарына сақтықпен қарай бастады. Технологиялық сектор үшін келесі маңызды индикатор сәрсенбі күні жарияланатын Micron Technology компаниясының тоқсандық нәтижелері болмақ. Жыл басынан бері жаңы чиптерін өндірушінің акциялары шамамен 300%-ға өсті, сондықтан компанияның есептілігі жартылай өткізгіштер секторындағы әрі қарайғы көңіл күйге әсер етуі мүмкін.

Шикізат нарығында мұнай бағасы да Вашингтон мен Тегеран арасындағы келіссөздерде ілгерілеу болғаны туралы хабарламалардан кейін төмендеді. Делдалдардың мәліметінше, тараптар Швейцарияда өткен келіссөздердің алғашқы раундында айтарлықтай ілгерілеуге қол жеткізіп, 60 күн ішінде түпкілікті келісімге келу үшін жол картасын келіскен. Қысымның қосымша факторы АҚШ Қаржы министрлігінің Иранға шикі мұнай, мұнай-химия өнімдері және мұнай өнімдерін 21 тамызға дейін уақытша экспорттауға рұқсат беруі болды. Бұл шешім ядролық инспекциялар бойынша міндеттемелер мен Ормуз бұғазы арқылы еркін транзитті қамтитын кең ауқымды келісімге қол жеткізуге бағытталған күш-жігер аясында қабылданды. Осы фонда Brent фьючерстері 3,38%-ға төмендеп, барреліне \$77,90 болды, бұл мамыр айындағы \$126,41 деңгейіндегі шарықтау шегінен айтарлықтай төмен. WTI котировкалары да қысым астында қалып, мұнай бағасындағы геосаяси сыйақының қысқаруы аясында 2,3%-ға төмендеп, барреліне \$74,82 болды.

Осы аптадағы негізгі макроэкономикалық оқиға жеке тұтыну шығындары бойынша деректердің, оның ішінде ФРЖ инфляцияның негізгі көрсеткіштерінің бірі ретінде қарастыратын базаль РСЕ индексінің жариялануы болады. Күтілгеннен жоғары көрсеткіштер қатаң ақша-несие саясатының сақталуы бойынша күтулерді күшейтуі мүмкін, әсіресе Кевин Уорш өткен аптада инфляциялық қысымды одан әрі тежеу қажеттігін қайта атап өткеннен кейін.

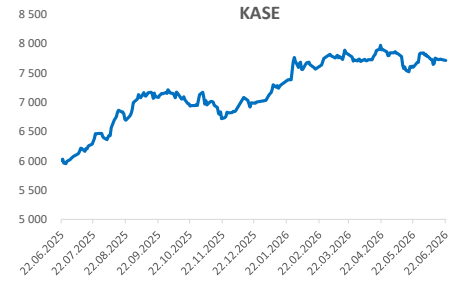
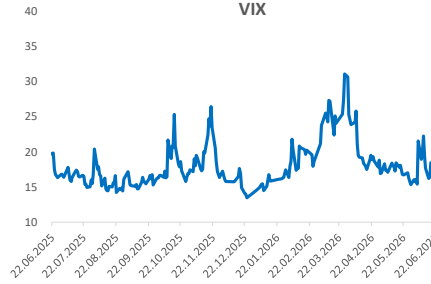
S&P 500 секторларын талдау	Market Cap	Күндік өзгеріс	Айлық өзгеріс	Жылдық өзгеріс
Information Technology	25 291 652 339 108	▼ -0,9%	▲ 4,1%	▲ 188,2%
Communication Services	11 432 652 822 571	▼ -1,7%	▼ -7,7%	▲ 18,3%
Financials	8 880 451 514 072	▲ 0,3%	▲ 1,7%	▲ 9,3%
Consumer Discretionary	6 612 224 388 886	▼ -1,5%	▼ -2,4%	▲ 11,2%
Industrials	5 789 011 959 729	▲ 0,2%	▲ 4,0%	▲ 29,4%
Health Care	5 655 399 556 508	▼ -0,2%	▲ 0,7%	▲ 9,1%
Consumer Staples	3 482 545 687 736	▼ -0,8%	▼ -1,8%	▲ 0,9%
Energy	2 018 185 605 658	▲ 1,7%	▼ -8,4%	▲ 26,2%
Utilities	1 416 476 635 804	▲ 0,6%	▼ -0,5%	▲ 14,0%
Materials	1 217 675 582 118	▼ -0,2%	▲ 2,7%	▲ 25,4%
Real Estate	1 203 779 773 527	▼ -0,8%	▼ -0,4%	▲ 3,7%

KASE акциялары	Мәні, теңге	Күндік өзгеріс	Жылдық өзгеріс
Қазақстан Халық Банкі	374	▼ -0,5%	▲ 0,6%
Банк ЦентрКредит	4 631	▼ -0,2%	▼ -2,1%
Kcell	3 242	▲ 1,1%	▼ -4,1%
"Қазатомпром" ҰАК	35 396	▲ 0,6%	▲ 20,2%
КазТрансОйл	1 123	▲ 0,2%	▲ 16,4%
KEGOC	1 438	▼ -0,3%	▼ -7,2%
Kaspi.kz	40 260	▼ -1,0%	▼ -0,8%
"ҚазМұнайГаз" Ұлттық компаниясы	33 348	▲ 0,45%	▲ 52,1%
Эйр Астана	655	▼ -0,9%	▼ -42,7%
Қазақтелеком	40 450	▲ 0,0%	▼ -8,0%

Валюта	Мәні, теңге	Күндік өзгеріс	Жылдық өзгеріс
USD/KZT	486,98	▼ -0,1%	▼ -3,9%
RUB/KZT	6,62	▲ 0,0%	▲ 3,5%
CNY/RUB	10,35	▲ 0,2%	▼ -5,8%
EUR/USD	1,1427	▼ -0,4%	▼ -2,5%

* Өзгеріс базистік пункттермен көрсетілген, 1 б.п. = 0,01%

Дереккөз: Refinitiv Eikon



Дереккөз: Refinitiv Eikon

Біздің Centras Securities Telegram-арнамызға жазылыңыз немесе сілтеме арқылы өтіңіз <https://t.me/centrassecurities>

Біздің сайт: <https://cesec.kz/>

Байланыс



Аналитика департаменті

Байланыс:
+7 (727) 259 88 77 (вн. 722)

Эл.адрес:
analytics@centras.kz

Брокерлік қызмет көрсету

Байланыс:
+7 (727) 259 88 77 (вн. 608)

Эл.адрес:
broker@centras.kz

Сауда операциялары департаменті

Байланыс:
+7 (727) 259 88 77 (вн. 730)

Эл.адрес:
trade@centras.kz

Сату департаменті

Байланыс:
+7 (727) 259 88 77 (вн. 754)

Эл.адрес:
broker@centras.kz

Осы материалды АҚ "Сентрас Секьюритиз" -тің аналитика бөлімі дайындаған. Бұл жарияланған материал тек ақпараттық сипатқа ие және АҚ "Сентрас Секьюритиз" тарапынан қандай да бір қаржы құралдарын сатып алу, сату немесе қандай да бір мәмілеге қатысу туралы ұсыныс болып табылмайды. Бұл құжатта келтірілген ақпарат Bloomberg және KASE сияқты "Сентрас Секьюритиз" -тің сенімді деп санайтын дереккөздерден алынған. Алайда, АҚ "Сентрас Секьюритиз", оның басшылығы мен қызметкерлері мұндай ақпараттың дәлдігіне, толықтығына және шынайылығына толық кепілдік бермейді және оны пайдалануға байланысты туындауы мүмкін клиент шығындары үшін жауапты емес. Бұл құжатта келтірілген бағалаулар мен пікірлер Компания аналитиктерінің жеке қорытындыларына негізделген. Аналитиктердің сыйақысы олардың дайындаған аналитикалық шолуларының мазмұнына немесе берген ұсыныстарының сипатына байланысты емес. Бұл ақпарат көпшілікке таратуға арналмаған және АҚ "Сентрас Секьюритиз" -тің алдын ала жазабаша рұқсатынсыз толықтай немесе ішінара көшіруге, таратуға немесе жариялауға болмайды.

Сентрас Секьюритиз, 2026 ж.