

Фондовые рынки ...

Фондовые индексы	Знач., тенге	Изм. за день	Изм. с нач. года
США			
S&P 500	6 013	▼ -1,71%	▲ 2,5%
NASDAQ	19 524	▼ -2,20%	▲ 1,3%
DJIA	43 428	▼ -1,69%	▲ 2,4%
CBOE Volatility Index (VIX)	18	▲ 16,28%	▲ 1,6%
Европа			
FTSE 100	8 659	▼ -0,04%	▲ 4,8%
DAX	1 905	▲ 0,10%	▲ 11,7%
Азия			
Hang Seng	23 478	▲ 3,99%	▲ 19,6%
Nikkei 225	38 777	▲ 0,26%	▼ -2,8%
Shanghai SE	3 379	▲ 0,85%	▲ 3,6%
Казахстан			
KASE	5 608	▲ 0,44%	▼ -1,2%

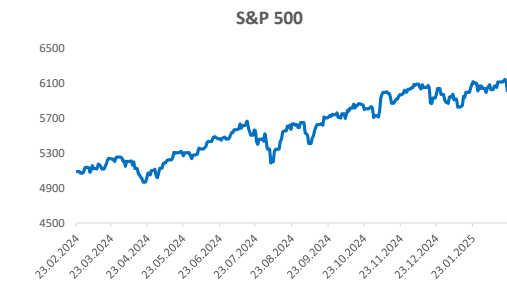
Анализ секторов S&P 500	Market Cap	Изм. за день	Изм. за месяц	Изм. за год
Communication Services	7 886 289 562 154	▼ -1,2%	▲ 4,0%	▲ 26,1%
Consumer Discretionary	5 925 156 061 389	▼ -2,5%	▼ -1,1%	▲ 11,3%
Consumer Staples	3 397 894 249 639	▲ 1,6%	▲ 3,1%	▼ -1,5%
Energy	1 630 879 282 640	▼ -2,5%	▼ -2,1%	▲ 18,3%
Financials	7 505 805 940 244	▼ -1,3%	▼ -1,7%	▲ 23,1%
Industrials	4 107 668 064 458	▼ -2,2%	▼ -4,9%	▲ 12,3%
Information Technology	16 243 322 347 971	▼ -3,1%	▼ -1,8%	▲ 16,8%
Materials	1 001 833 305 270	▼ -1,7%	▼ -4,3%	▼ -0,9%
Real Estate	1 060 411 447 084	▼ -0,5%	▲ 1,6%	▲ 11,8%
Utilities	1 118 650 580 087	▼ -0,5%	▲ 3,0%	▲ 32,4%

Акции KASE	Знач., тенге	Изм. за день	Изм. с нач. года
Халык Банк	261	0%	▼ -4,9%
Банк ЦентрКредит	2 670	2%	▲ 16,5%
Kcell	3 434	0%	▲ 1,6%
Казатомпром	19 422	0%	▼ -5,0%
КазТрансОйл	797	▼ -1%	▼ -3,2%
KEGOK	1 488	0%	▼ -2,2%
Kaspi.kz	53 918	1%	▼ -1,7%
КазМунайГаз	13 483	1%	▼ -7,8%
Эйр Астана	777	2%	▼ -35,3%

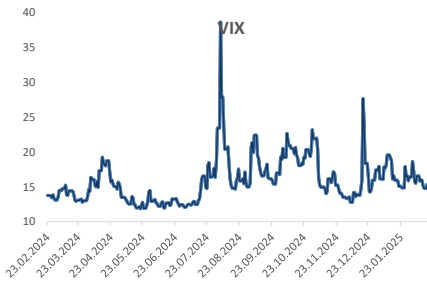
Валюта	Значение	Изм. за день	Изм. с нач. года
USD/KZT	505,64	0,77%	▼ -3,6%
RUB/KZT	5,66	▼ -0,37%	▲ 16,2%
CNY/RUB	11,70	0,89%	▼ -16,4%
EUR/USD	1,0458	▼ -0,40%	▲ 1,9%

\*Изм. указано в базисных пунктах, 1 бп = 0,01%

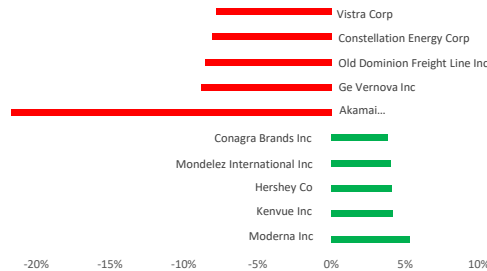
Источник: Refinitiv Eikon



Источник: Refinitiv Eikon



Лидеры роста и падения S&P 500



В пятницу фондовые рынки завершили торги снижением: S&P 500 упал на 1,71% до 6 013,13, Nasdaq Composite снизился на 2,20% до 19 524,01, а индекс DJI уменьшился на 1,69% до 43 428,02. 2 из 11 секторов S&P 500 выросли в ходе пятничной торговой сессии: Consumer Staples (+1,6%) и Utilities (+0,5%). Главными аутсайдерами оказались Information Technology (-3,1%), Consumer Discretionary (-2,5%) и Energy (-2,5%).

В пятницу были опубликованы данные по индексу деловой активности в США (PMI). По данным S&P Global, индекс деловой активности в производственном секторе США, по предварительным данным, в феврале составил 51,6, показав рост активности. В то время как индекс деловой активности в сфере услуг США в феврале составил 49,7, впервые опустившись ниже отметки 50 с января 2023 года. Между тем, продажи существующего жилья в США составили 4,08 млн, что ниже прогнозов 4,13 млн и предыдущих 4,24 млн.

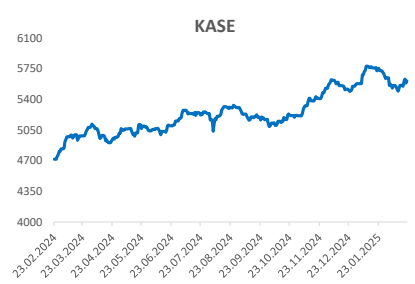
«Мы видим, как потребительские настроения, процентные ставки и корпоративные доходы обошли ИИ и технологии как основные драйверы направления рынка», — заявил генеральный директор AXS Investments Грег Бассук. «Неопределенность — это новый нарратив инвесторов. Это порождает волатильность, которую мы наблюдали на этой неделе», — также отметил он, добавляя, что они ожидают неопределенности и волатильности по крайней мере до конца первого квартала.

Акции NVIDIA столкнулись с волатильностью, показав спад на 4,05% до \$134,43, так как инвесторы фиксируют прибыль в преддверии публикации финансовых результатов компании за четвертый квартал в среду. Акции Tesla и Rivian снизились на 4,7% после объявления об отзыве их электромобилей.

Американский автопроизводитель Rivian в четвертом квартале 2024 года резко сократил чистый убыток, а выручка превзошла прогнозы аналитиков. Согласно пресс-релизу компании, чистый убыток в октябре-декабре сократился вдвое — до \$743 млн по сравнению с \$1,52 млрд годом ранее.

Акции UnitedHealth упали на 7,2% после сообщения The Wall Street Journal о начале расследования Министерством юстиции практики выставления счетов компанией в рамках программы Medicare.

Между тем, в субботу Министерство национальной экономики Казахстана сообщило, что международное рейтинговое агентство Standard & Poor's подтвердило суверенный кредитный рейтинг Казахстана на уровне "BBB-/A-3" со стабильным прогнозом. «Ключевыми факторами, поддерживающими рейтинг страны, остаются сильные фискальные и внешние балансы, обеспечивающие достаточные резервы для возможных внешних рисков».



Подписывайтесь на наш Телеграм-канал Centras Securities или пройдите по ссылке <https://t.me/centrassecurities>  
Наш сайт: <https://cesec.kz/>

АО "Сентрас Секьюритиз" • Алматы, 050008, ул. Манаса, 32А • тел.: (727) 259 88 77 • [www.cesec.kz](http://www.cesec.kz) • [info@centras.kz](mailto:info@centras.kz)

# Контакты



---

## Аналитический департамент

**Контакты:**  
**+7 (727) 259 88 77 (вн. 722)**

**Эл.адрес:**  
**analytics@centras.kz**

## Брокерское обслуживание

**Контакты:**  
**+7 (727) 259 88 77 (вн. 608)**

**Эл.адрес:**  
**broker@centras.kz**

---

## Департамент торговых операций

**Контакты:**  
**+7 (727) 259 88 77 (вн. 730)**

**Эл.адрес:**  
**trade@centras.kz**

## Департамент продаж

**Контакты:**  
**+7 (727) 259 88 77 (вн. 754)**

**Эл.адрес:**  
**broker@centras.kz**

---

Настоящий материал был подготовлен аналитическим отделом АО "Centras Securities". Настоящая публикация носит исключительно информационный характер и не является предложением АО "Centras Securities" купить, продать или вступить в какую-либо сделку в отношении каких-либо финансовых инструментов, на которые в настоящей публикации может содержаться ссылка. Настоящий документ содержит информацию, полученную из источников (Bloomberg, KASE), которые Centras Securities рассматривает в качестве достоверных. Однако АО "Centras Securities", его руководство и сотрудники не могут гарантировать абсолютную точность, полноту и достоверность такой информации и не несут ответственности за возможные потери клиента в связи с ее использованием. Оценки и мнения, представленные в настоящем документе, основаны исключительно на заключениях аналитиков Компании. Вознаграждение аналитиков не связано и не зависит от содержания аналитических обзоров, которые они готовят, или от существа даваемых ими рекомендаций. Настоящая информация не предназначена для публичного распространения и не может быть воспроизведена, передана или опубликована, целиком или по частям, без предварительного письменного разрешения АО "Centras Securities".

Centras Securities, 2025 г.