

## Американские индексы закрылись смешанно на фоне давления в техсекторе и сильных макроданных...

Фондовые индексы	Знач., тенге	Изм. за день	Изм. с нач. года
<b>США</b>			
S&P 500	7 357	▼ 0,0%	▲ 7,3%
NASDAQ	25 359	▼ -0,5%	▲ 9,1%
DJIA	51 921	▲ 0,1%	▲ 7,3%
CBOE Volatility Index (VIX)	19	▲ 1,4%	▲ 30,2%
<b>Европа</b>			
FTSE 100	10 530	▲ 0,7%	▲ 5,8%
DAX	2 125	▲ 1,0%	▲ 24,6%
<b>Азия</b>			
Hang Seng	23 077	▼ -1,4%	▼ -12,4%
Nikkei 225	70 866	▲ 2,4%	▲ 40,8%
Shanghai SE	4 120	▲ 0,2%	▲ 2,4%
<b>Казахстан</b>			
KASE	7 706	▲ 0,2%	▲ 8,1%

### Лидеры роста и падения S&P 500



Торговая сессия в четверг завершилась для американских площадок разнонаправленно чему способствовали потери в акциях крупных технологических компаний. S&P 500 упал на 0,01% до 7 357,49 п., Nasdaq Composite снизился на 0,46%, достигнув 23 358,60 п., Dow Jones Industrial Average прибавил 0,14% до 51 920,62 п. 7 из 11 секторов S&P 500 продемонстрировали рост в ходе торгов. Лидерами роста стали сектора Industrials (+1,7%), Health Care (+1,6%) и Energy (+1,3%). Снижение зафиксировано в секторах Consumer Discretionary (-0,9%), Communication Services (-0,8%) и Financials (-0,7%).

Акции технологических компаний не смогли удержать первоначальный рост и перешли к снижению, оказав давление на индекс Nasdaq. Инвесторы продолжили выражать обеспокоенность масштабными расходами крупнейшей компаний на развитие искусственного интеллекта, а также вопросом того, насколько эти инвестиции будут оправданы с точки зрения будущей доходности. Эти опасения перевесили позитивные сигналы о спросе на ИИ со стороны Micron и Qualcomm.

Дополнительное давление на сектор оказали акции Apple, которые снизились на 6,1% после того, как компания повысила цены на iPad и MacBook на фоне резкого роста стоимости микросхем памяти и накопителей. Акции Nvidia, Microsoft и Alphabet также завершили торги снижением в диапазоне от 0,5% до 3,5%.

В то же время акции Micron выросли на 15,7% после того, как финансовые результаты компании и прогнозы превыполнили ожидания Уолл-стрит. Однако сильная отчетность Micron не смогла полностью изменить настроения на рынке. Давление на технологический сектор по-прежнему оказывали опасения вокруг высоких капитальных затрат крупных компаний, частично финансируемых за счет заемных средств, а также ожидания возможного ужесточения денежно-кредитной политики ФРС.

В четверг Министерство торговли США опубликовало ряд важных макроэкономических данных. Инфляция в мае продолжила ускоряться и впервые за три года превысила 4,0%, чему способствовал рост цен на энергоносители. Более сильное ценовое давление усилило ожидания того, что Федеральная резервная система может вновь перейти к повышению процентных ставок. Согласно данным LSEG, трейдеры теперь ожидают как минимум одного повышения ставки на 25 базисных пунктов до конца года.

При этом данные по экономической активности оказались сильнее предыдущих оценок. Окончательная оценка ВВП США за первый квартал показала рост экономики на 2,1% против ранее опубликованных 1,6%. Дополнительно данные по рынку труда указали на более значительное, чем ожидалось, снижение числа первичных заявок на пособие по безработице, что подтвердило устойчивость американской экономики.

На сырьевом рынке цены на нефть немного восстановились, однако остались вблизи уровней, наблюдавшихся до начала конфликта с Ираном. Ожидания увеличения предложения с Ближнего Востока продолжили перевешивать опасения относительно спроса. По итогам торгов фьючерсы на Brent выросли на 2,0% и достигли \$75,26 за баррель.

На рынке Казахстана индекс KASE по итогам торгов вырос на 0,23% до 7 705,86 п. Основную поддержку индексу оказали акции Kaspi.kz и КазМунайгаз, которые прибавили 1,8% и 0,9% соответственно. Позитивным фактором для бумаг Kaspi.kz стали новости по Kaspi Bank: акционеры банка на собрании 24 июня приняли решение о выплате дивидендов по простым и привилегированным акциям в размере 1,6 тыс. тенге на акцию.

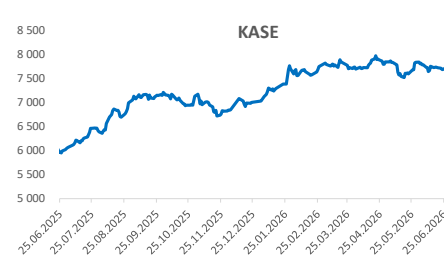
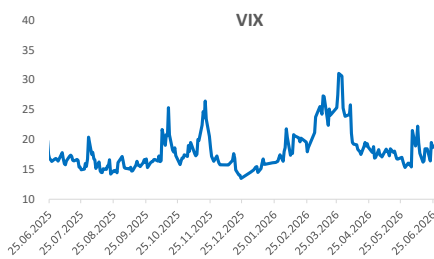
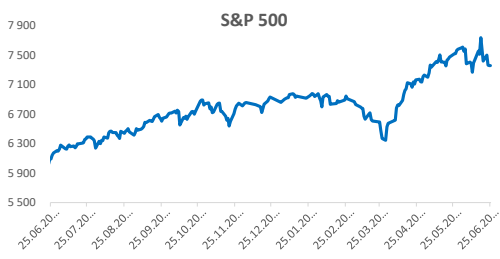
Анализ секторов S&P 500	Market Cap	Изм. за день	Изм. за месяц	Изм. за год
Information Technology	24 176 256 804 738	▲ 0,9%	▼ -0,9%	▲ 174,4%
Communication Services	11 219 322 456 328	▼ -0,8%	▼ -8,9%	▲ 14,9%
Financials	8 329 699 589 926	▼ -0,7%	▲ 2,0%	▲ 6,2%
Consumer Discretionary	6 469 678 122 655	▼ -0,9%	▲ 0,6%	▲ 10,8%
Industrials	5 864 897 192 790	▲ 1,7%	▲ 4,3%	▲ 29,1%
Health Care	5 861 753 052 973	▲ 1,6%	▲ 5,0%	▲ 12,7%
Consumer Staples	3 516 825 342 755	0,0%	▲ 0,9%	▲ 4,3%
Energy	2 015 961 279 785	▲ 1,3%	▼ -3,9%	▲ 33,1%
Utilities	1 451 752 472 163	▲ 0,7%	▼ -3,9%	▲ 17,1%
Materials	1 219 444 223 391	▲ 1,2%	▲ 0,8%	▲ 23,4%
Real Estate	1 216 965 762 426	▲ 0,5%	▲ 1,5%	▲ 6,7%

Акции KASE	Знач., тенге	Изм. за день	Изм. с нач. года
Халык Банк	369	▲ 0,1%	▼ -0,9%
Банк ЦентрКредит	4 630	▲ 0,0%	▼ -2,1%
Кселл	3 212	▼ -1,5%	▼ -5,0%
Казатомпром	34 500	▼ -0,4%	▲ 17,1%
КазТрансОйл	1 117	▼ -0,1%	▲ 15,7%
KEGOK	1 442	▼ -0,1%	▼ -7,0%
Kaspi.kz	41 213	▲ 1,8%	▲ 1,6%
КазМунайгаз	33 689	▲ 0,9%	▲ 53,7%
Эйр Астана	658	▲ 0,1%	▼ -42,5%
Казхателеком	40 400	▼ -0,4%	▼ -8,1%

Валюта	Значение	Изм. за день	Изм. с нач. года
USD/KZT	485,25	▼ -0,2%	▼ -4,2%
RUB/KZT	6,62	▲ 0,0%	▲ 3,5%
CNY/RUB	10,55	▲ 0,3%	▼ -4,0%
EUR/USD	1,1369	▲ 0,1%	▼ -3,0%

\*Изм. указано в базисных пунктах, 1 бп = 0,01%

Источник: Refinitiv Eikon



Источник: Refinitiv Eikon

Подписывайтесь на наш Телеграм-канал Centras Securities или перейдите по ссылке <https://t.me/centrassecurities>

Наш сайт: <https://cesec.kz/>

# Контакты



---

## Аналитический департамент

**Контакты:**  
**+7 (727) 259 88 77 (вн. 722)**

**Эл.адрес:**  
**analytics@centras.kz**

## Брокерское обслуживание

**Контакты:**  
**+7 (727) 259 88 77 (вн. 608)**

**Эл.адрес:**  
**broker@centras.kz**

---

## Департамент торговых операций

**Контакты:**  
**+7 (727) 259 88 77 (вн. 730)**

**Эл.адрес:**  
**trade@centras.kz**

## Департамент продаж

**Контакты:**  
**+7 (727) 259 88 77 (вн. 754)**

**Эл.адрес:**  
**broker@centras.kz**

---

Настоящий материал был подготовлен департаментом аналитики АО "Сентрас Секьюритиз". Настоящая публикация носит исключительно информационный характер и не является предложением АО "Сентрас Секьюритиз" купить, продать или вступить в какую-либо сделку в отношении каких-либо финансовых инструментов, на которые в настоящей публикации может содержаться ссылка. Настоящий документ содержит информацию, полученную из источников (Bloomberg, KASE), которые Сентрас Секьюритиз рассматривает в качестве достоверных. Однако АО "Сентрас Секьюритиз", его руководство и сотрудники не могут гарантировать абсолютные точность, полноту и достоверность такой информации и не несут ответственности за возможные потери клиента в связи с ее использованием. Оценки и мнения, представленные в настоящем документе, основаны исключительно на заключениях аналитиков Компании. Вознаграждение аналитиков не связано и не зависит от содержания аналитических обзоров, которые они готовят, или от существа даваемых ими рекомендаций. Настоящая информация не предназначена для публичного распространения и не может быть воспроизведена, передана или опубликована, целиком или по частям, без предварительного письменного разрешения АО "Сентрас Секьюритиз".

Сентрас Секьюритиз, 2026 г.