

Фондовые рынки ...

| Фондовые индексы | Знач., тенге | Изм. за день | Изм. с нач. года |
|-----------------------------|--------------|--------------|------------------|
| США | | | |
| S&P 500 | 5 693 | ▼ -0,33% | ▼ -3,0% |
| NASDAQ | 17 804 | ▼ -0,53% | ▼ -7,7% |
| DJIA | 42 300 | ▼ -0,37% | ▼ -0,2% |
| CBOE Volatility Index (VIX) | 19 | ▲ 1,96% | ▲ 4,2% |
| Европа | | | |
| FTSE 100 | 8 666 | ▼ -0,27% | ▲ 4,9% |
| DAX | 1 935 | ▼ -0,69% | ▲ 13,5% |
| Азия | | | |
| Hang Seng | 23 579 | ▲ 0,41% | ▲ 20,2% |
| Nikkei 225 | 37 352 | ▼ -1,78% | ▼ -6,4% |
| Shanghai SE | 3 374 | ▲ 0,15% | ▲ 3,4% |
| Казахстан | | | |
| KASE | 5 607 | ▼ -0,44% | ▼ -1,3% |

| Анализ секторов S&P 500 | Market Cap | Изм. за день | Изм. за месяц | Изм. за год |
|-------------------------|--------------------|--------------|---------------|-------------|
| Communication Services | 7 291 782 654 192 | ▼ -0,4% | ▼ -0,5% | ▲ 23,1% |
| Consumer Discretionary | 5 539 299 842 039 | ▼ -0,3% | ▼ -5,0% | 0,8% |
| Consumer Staples | 3 284 369 390 162 | ▲ 1,5% | ▲ 1,2% | ▼ -5,5% |
| Energy | 1 708 020 837 485 | ▼ -1,1% | ▲ 3,5% | 9,3% |
| Financials | 7 438 487 203 817 | ▼ -0,4% | ▼ -1,9% | ▲ 14,8% |
| Industrials | 4 052 766 375 703 | ▼ -0,5% | ▼ -1,2% | 6,2% |
| Information Technology | 14 529 825 235 600 | ▼ -1,1% | ▼ -5,2% | 2,4% |
| Materials | 972 039 843 127 | ▼ -0,1% | ▼ -2,5% | ▼ -7,2% |
| Real Estate | 1 048 797 943 721 | ▼ -0,3% | ▼ -2,4% | 8,4% |
| Utilities | 1 074 851 811 948 | 0,0% | ▲ 1,1% | ▲ 20,6% |

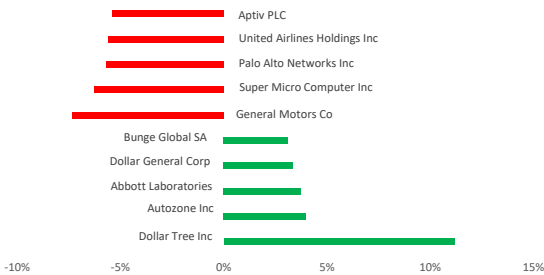
| Акции KASE | Знач., тенге | Изм. за день | Изм. с нач. года |
|------------------|--------------|--------------|------------------|
| Халык Банк | 278 | 1% | 1,5% |
| Банк ЦентрКредит | 2 720 | -2% | 18,7% |
| Kcell | 3 395 | 0% | 0,4% |
| Казатомпром | 18 400 | -1% | -10,0% |
| КазТрансОйл | 808 | 0% | -1,8% |
| КЕГОК | 1 482 | 0% | -2,5% |
| Kaspi.kz | 49 100 | -1% | -10,5% |
| КазМунайГаз | 14 453 | -1% | -1,2% |
| Эйр Астана | 764 | -1% | -36,3% |

| Валюта | Значение | Изм. за день | Изм. с нач. года |
|---------|----------|--------------|------------------|
| USD/KZT | 500,34 | -0,04% | -4,6% |
| RUB/KZT | 5,94 | -0,10% | 22,0% |
| CNY/RUB | 12,19 | 0,00% | -12,9% |
| EUR/USD | 1,0801 | 0,46% | 5,2% |

*Изм. указано в базисных пунктах, 1 бп = 0,01%

Источник: Refinitiv Eikon

Лидеры роста и падения S&P 500



В четверг фондовые рынки завершили торги в красной зоне: S&P 500 снизился на 0,33% до \$5 693,31; Nasdaq Composite уменьшился на 0,53% до \$17 804,03; тогда как DJI понизился на 0,37% до \$42 299,70. Лишь 2 из 11 секторов S&P 500 выросли по итогам вчерашнего торгового дня: Consumer Staples (+1,5%) и Health Care (+0,2%). Главными аутсайдерами стали Information Technology (-1,1%) и Energy (-1,1%).

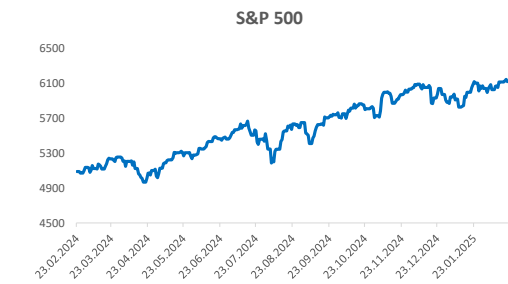
Уолл-стрит показал негативную тенденцию, так как участники рынка оценивают новости о тарифных мерах и статистические данные. В среду президент Америки Дональд Трамп объявил о введении 25% пошлин на импортируемые в США транспортные средства и автозапчасти иностранного производства. «Плохо для бизнеса, ещё хуже для потребителей», — прокомментировала решение Дональда Трампа президент комиссии ЕС Урсула фон дер Ляйен.

На фоне этих новостей акции General Motors и Ford упали на 7,4% и 3,9% соответственно. Производители автозапчастей, такие как Aptiv и BorgWarner, также пострадали, снизившись на 5,4% и 4,7% соответственно. Тем не менее акции Tesla выросли на 0,4%. Генеральный директор Tesla Илон Маск заявил: «Важно отметить, что Tesla здесь не осталась невредимой. Влияние тарифов на Tesla по-прежнему существенно». «Это повлияет на стоимость деталей для автомобилей Tesla, которые поставляются из других стран. Влияние на стоимость не является незначительным», — также отметил он.

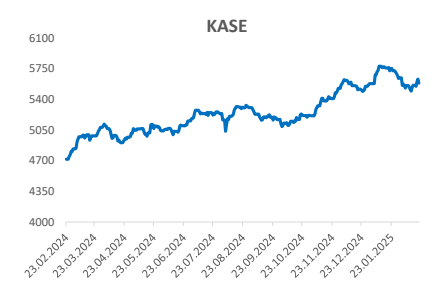
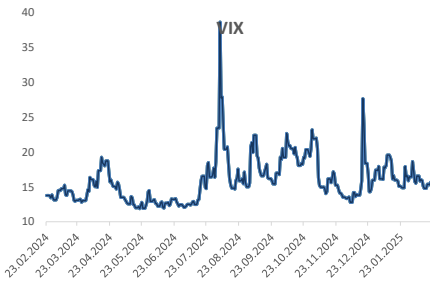
Управляющий портфелем в Argent Capital Джед Элленбрук отметил: «Инвесторы очень осторожны и настороженно относятся к Трампу и его политике. Даже больше, чем к политике, — просто к постоянным перепадам. Это заставляет людей нервничать при принятии долгосрочных инвестиционных решений, говорим ли мы о компаниях или об инвесторах».

Опубликованный в среду ВВП США за четвертый квартал указал на замедление экономики страны с 3,1% в третьем квартале до 2,4%. Последние результаты за четвертый квартал были выше, чем предварительные данные, которые составляли 2,3%. Ранее Goldman Sachs снизил оценку ВВП за первый квартал до 1,0% с ранее прогнозирувавшихся 1,3%, тогда как ФРС Атланты прогнозирует сокращение ВВП на 1,8%.

Между тем, первичные заявки на пособие по безработице в США за прошедшую неделю составили 224 тысячи, что было ниже прогнозных 225 тысяч. Количество заявок за неделю, закончившуюся 14 марта, было пересмотрено в сторону повышения — с 223 тысяч до 225 тысяч.



Источник: Refinitiv Eikon



Подписывайтесь на наш Телеграм-канал Centras Securities или пройдите по ссылке <https://t.me/centrassecurities>
Наш сайт: <https://cesec.kz/>

Контакты



Аналитический департамент

Контакты:
+7 (727) 259 88 77 (вн. 722)

Эл.адрес:
analytics@centras.kz

Брокерское обслуживание

Контакты:
+7 (727) 259 88 77 (вн. 608)

Эл.адрес:
broker@centras.kz

Департамент торговых операций

Контакты:
+7 (727) 259 88 77 (вн. 730)

Эл.адрес:
trade@centras.kz

Департамент продаж

Контакты:
+7 (727) 259 88 77 (вн. 754)

Эл.адрес:
broker@centras.kz

Настоящий материал был подготовлен аналитическим отделом АО "Centras Securities". Настоящая публикация носит исключительно информационный характер и не является предложением АО "Centras Securities" купить, продать или вступить в какую-либо сделку в отношении каких-либо финансовых инструментов, на которые в настоящей публикации может содержаться ссылка. Настоящий документ содержит информацию, полученную из источников (Bloomberg, KASE), которые Centras Securities рассматривает в качестве достоверных. Однако АО "Centras Securities", его руководство и сотрудники не могут гарантировать абсолютную точность, полноту и достоверность такой информации и не несут ответственности за возможные потери клиента в связи с ее использованием. Оценки и мнения, представленные в настоящем документе, основаны исключительно на заключениях аналитиков Компании. Вознаграждение аналитиков не связано и не зависит от содержания аналитических обзоров, которые они готовят, или от существа даваемых ими рекомендаций. Настоящая информация не предназначена для публичного распространения и не может быть воспроизведена, передана или опубликована, целиком или по частям, без предварительного письменного разрешения АО "Centras Securities".

Centras Securities, 2025 г.