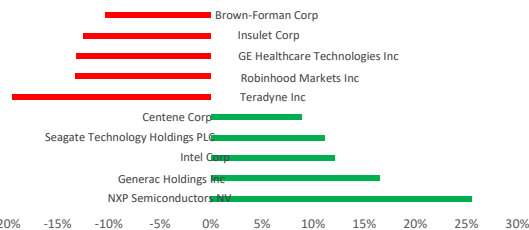


## Фондовые рынки ...

Фондовые индексы	Знач., тенге	Изм. за день	Изм. с нач. года
<b>США</b>			
S&P 500	7 136	▼ -0,04%	▲ 21,6%
NASDAQ	24 673	▲ 0,04%	▲ 6,2%
DJIA	48 862	▼ -0,57%	▲ 15,3%
CBOE Volatility Index (VIX)	19	▲ 5,50%	▲ 4,9%
<b>Европа</b>			
FTSE 100	10 213	▼ -1,16%	▲ 23,6%
DAX	2 044	▼ -0,53%	▲ 19,8%
<b>Азия</b>			
Hang Seng	26 112	▲ 1,68%	▲ 33,1%
Nikkei 225	59 160	▼ -1,27%	▲ 48,3%
Shanghai SE	4 108	▲ 0,71%	▲ 25,9%
<b>Казахстан</b>			
KASE	7 795	▼ -0,01%	▲ 37,3%

### Лидеры роста и падения S&P 500



В среду фондовые рынки завершили торги разнонаправленно: S&P 500 упал на 0,04% до 7 135,95 п.; Nasdaq Composite вырос на 0,04%, достигнув 24 673,24 п.; DJI подешевел на 0,57%, составив 48 861,81 п. 9 из 11 секторов S&P 500 продемонстрировали снижение в ходе торгов. Главными аутсайдерами стали сектора Health Care (-1,1%), Utilities (-1,0%) и Consumer Discretionary (-1,0%). Рост зафиксирован в секторах Energy (+2,3%) и Information Technology (+1,5%).

Анализ секторов S&P 500	Market Cap	Изм. за день	Изм. за месяц	Изм. за год
Communication Services	7 363 270 219 622	▼ -0,3%	▲ 2,2%	▲ 35,0%
Consumer Discretionary	6 838 463 016 898	▼ -1,0%	▲ 1,7%	▲ 15,4%
Consumer Staples	3 578 432 146 422	▼ -0,8%	▼ -0,1%	▼ -0,7%
Energy	1 569 420 955 061	▲ 2,3%	▲ 2,1%	▲ 50,4%
Financials	7 758 280 333 566	▼ -0,7%	▲ 5,6%	▲ 12,9%
Industrials	5 360 155 058 117	▼ -0,5%	▲ 3,2%	▲ 35,5%
Information Technology	21 188 478 748 109	▲ 1,5%	▲ 14,9%	▲ 152,7%
Materials	1 200 890 216 323	▼ -0,8%	▲ 0,1%	▲ 29,2%
Real Estate	1 037 901 956 660	▼ -0,7%	▲ 6,2%	▲ 1,0%
Utilities	1 444 392 108 112	▼ -1,0%	▼ -1,2%	▲ 13,9%
Health Care	5 206 814 381 972	▼ -1,1%	▼ -0,9%	▲ 5,0%

Накануне торги на Уолл-стрит проходили в условиях повышенной волатильности: инвесторы одновременно отыгрывали сразу несколько факторов — резкий рост нефтяных котировок, решение Федеральной резервной системы США по процентным ставкам и публикацию квартальной отчетности ключевых технологических компаний после закрытия рынка.

На этом фоне три основных американских индекса демонстрировали резкие колебания. Давление усилилось после того, как ФРС приняла решение сохранить ставку без изменений, причем это решение оказалось одним из самых спорных. Дополнительную неопределенность в настроения инвесторов внес рост цен на энергоносители, связанный с обострением ситуации на Ближнем Востоке.

Особое внимание рынков было приковано к главе ФРС Джером Пауэллу. Участники рынка рассматривают текущее заседание как потенциально последнее под его руководством, хотя в ходе пресс-конференции он заявил о намерении продолжать исполнять свои обязанности, что несколько снизило опасения относительно преемственности политики регулятора.

Параллельно нефтяной рынок продемонстрировал резкий рост. Котировки подскочили после сообщений о том, что администрация Дональд Трамп рассматривает сценарий длительной блокады иранских портов. Это усилило опасения по поводу перебоев поставок, особенно с учетом стратегической значимости Ормузского пролива.

В результате американская нефть WTI подорожала на 6,95%, достигнув 106,88 доллара за баррель, а Brent прибавила 6,08%, поднявшись до 118,03 доллара — ранее в ходе сессии котировки обновляли максимумы с июня 2022 года. На этом фоне представители Белого дома сообщили, что Трамп провел встречи с руководством Chevron и других энергетических компаний, обсуждая возможные меры по стабилизации рынка в случае затяжного кризиса поставок.

Дополнительным драйвером волатильности стали корпоративные новости. После закрытия торгов отчетность опубликовали сразу четыре компании из так называемой «великолепной семерки»: Amazon, Alphabet, Meta Platforms и Microsoft. Реакция инвесторов на результаты оказалась разнонаправленной: акции Alphabet выросли более чем на 3% на постмаркете, тогда как бумаги Amazon и Microsoft снизились более чем на 3%, а Meta продемонстрировала наиболее заметное падение — свыше 6%.

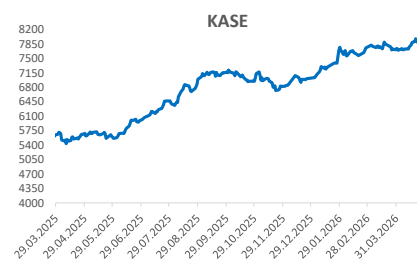
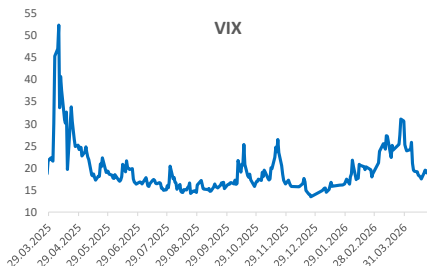
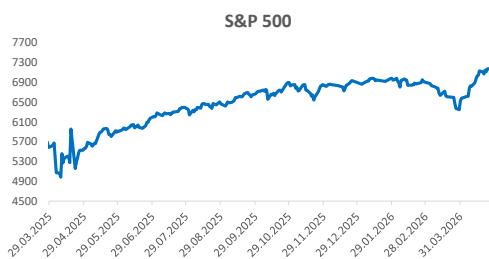
Акции KASE	Знач., тенге	Изм. за день	Изм. с нач. года
Халык Банк	390	0%	▲ 42,4%
Банк ЦентрКредит	4 511	0%	▲ 96,8%
Kcell	3 249	▲ 1%	▼ -3,9%
Казатомпром	39 999	▼ -1%	▲ 95,6%
КазТрансОйл	1 082	▼ -3%	▲ 31,5%
KEGOK	1 485	0%	▼ -2,3%
Kaspi.kz	39 940	▼ -1%	▼ -27,2%
КазМунайГаз	30 408	0%	▲ 107,8%
Эйр Астана	671	0%	▼ -41,3%

Валюта	Значение	Изм. за день	Изм. с нач. года
USD/KZT	463,40	▲ 1,01%	▼ -8,5%
RUB/KZT	6,16	▲ 1,05%	▼ -3,7%
CNY/RUB	10,53	▲ 0,36%	▼ -4,1%
EUR/USD	1,1677	▼ -0,29%	▼ -0,4%

\*Изм. указано в базисных пунктах, 1 бп = 0,01%

Источник: Refinitiv Eikon



Источник: Refinitiv Eikon

Подписывайтесь на наш Телеграм-канал Centras Securities или пройдите по ссылке <https://t.me/centrassecurities>

Наш сайт: <https://cesec.kz/>

АО "Сентрас Секьюритиз" • Алматы, 050008, ул. Манаса, 32А • тел.: (727) 259 88 77 • [www.cesec.kz](http://www.cesec.kz) • [info@centras.kz](mailto:info@centras.kz)

# Контакты



---

## Аналитический департамент

**Контакты:**  
**+7 (727) 259 88 77 (вн. 722)**

**Эл.адрес:**  
**analytics@centras.kz**

## Брокерское обслуживание

**Контакты:**  
**+7 (727) 259 88 77 (вн. 608)**

**Эл.адрес:**  
**broker@centras.kz**

---

## Департамент торговых операций

**Контакты:**  
**+7 (727) 259 88 77 (вн. 730)**

**Эл.адрес:**  
**trade@centras.kz**

## Департамент продаж

**Контакты:**  
**+7 (727) 259 88 77 (вн. 754)**

**Эл.адрес:**  
**broker@centras.kz**

---

Настоящий материал был подготовлен департаментом аналитики АО "Сентрас Секьюритиз". Настоящая публикация носит исключительно информационный характер и не является предложением АО "Сентрас Секьюритиз" купить, продать или вступить в какую-либо сделку в отношении каких-либо финансовых инструментов, на которые в настоящей публикации может содержаться ссылка. Настоящий документ содержит информацию, полученную из источников (Bloomberg, KASE), которые Сентрас Секьюритиз рассматривает в качестве достоверных. Однако АО "Сентрас Секьюритиз", его руководство и сотрудники не могут гарантировать абсолютную точность, полноту и достоверность такой информации и не несут ответственности за возможные потери клиента в связи с ее использованием. Оценки и мнения, представленные в настоящем документе, основаны исключительно на заключениях аналитиков Компании. Вознаграждение аналитиков не связано и не зависит от содержания аналитических обзоров, которые они готовят, или от существа даваемых ими рекомендаций. Настоящая информация не предназначена для публичного распространения и не может быть воспроизведена, передана или опубликована, целиком или по частям, без предварительного письменного разрешения АО "Сентрас Секьюритиз".

Сентрас Секьюритиз, 2026 г.