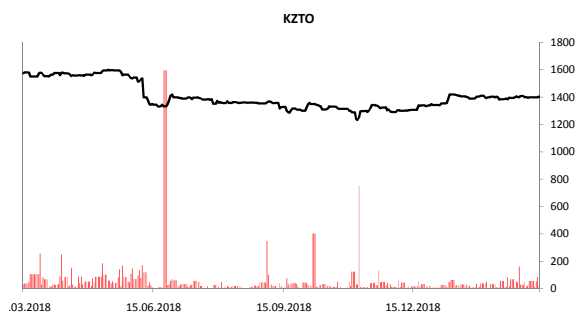


Акции дня

Акции KASE



Компания	Знач., тенге	Объем, млн.тенге	Изм. за день	Цена 1М	Изм. за месяц	Изм. с нач.года	RSI*
Kaz Minerals Plc	3 120,00	1,02	0,8%	2 917,00	6,96%	23,32%	33,08
Халык Банк	110,77	5,46	-0,7%	99,75	11,05%	10,32%	63,43
Казахтелеком, ао	27 400,01	0,71	-0,4%	27 550,00	-0,54%	-18,21%	44,70
Казахтелеком, ап	11 300,00	0,20	-2,6%	11 850,06	-4,64%	-11,72%	30,23
Банк ЦентрКредит	234,00	0,28	-0,01%	240,05	-2,52%	-0,09%	26,08
Kcell	1 895,20	2,19	-0,3%	1 801,00	5,23%	2,44%	69,23
КазТрансОйл	1 402,96	11,38	0,3%	1 402,98	0,00%	4,54%	55,96
КЕГОК	1 585,00	0,87	0,3%	1 605,00	-1,25%	-0,98%	56,29



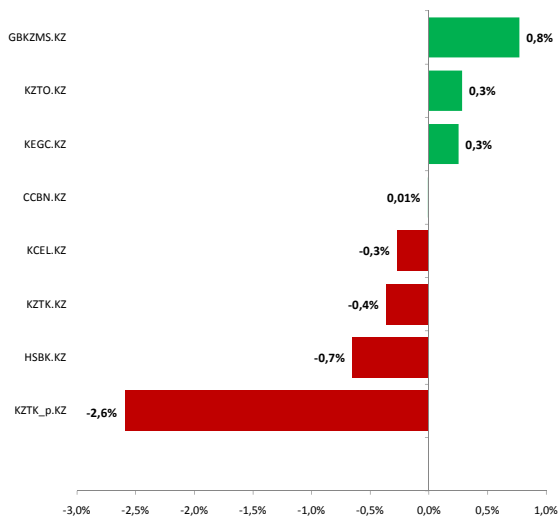
Депозитарные расписки (USD)

Компания	Знач., тенге	Объем, млн.тенге	Изм. за день	Цена 1М	Изм. за месяц	Изм. с нач.года	RSI*
Халык Банк	11,96	1,45	0,10%	11,30	5,86%	15,59%	62,90
Kcell	4,90	0,00	-2,03%	4,85	1,03%	3,16%	54,24

Акции (GBP)

Компания	Знач., тенге	Объем, млн.тенге	Изм. за день	Цена 1М	Изм. за месяц	Изм. с нач.года	RSI*
Kaz Minerals Plc	620,80	896,30	-1,69%	614,94	0,95%	16,69%	29,75

Лидеры роста и падения



КАСЕ

Казахстанский фондовый индекс KASE по итогам торгов в четверг закрылся снижением. Так, значение индекса KASE снизилось на 0,23 пункта (0,01%) до 2 373,72 п. Объем сделок с акциями, включенными в представительский список индекса KASE, в четверг снизился относительно предыдущего торгового дня в 4 раза и составил 21,9 млн. тенге (58,1 тыс. долл. США).
Снижением закрылись акции Народного Банка Казахстана (-0,7% до 110,77 тенге), акции телекоммуникационной компании Казахтелеком (-0,4% до 27 400 тенге), акции сотового оператора Kcell (-0,3% до 1 895 тенге) и акции Банка ЦентрКредит (-0,01% до 234 тенге).
Ростом закрылись акции электроэнергетической компании КЕГОК (+0,3% до 1 585 тенге), акции нефтетранспортной компании Казтрансойл (+0,3% до 1 403 тенге) и акции медедобывающей компании Kaz Minerals (+0,8% до 3 120 тенге).

Новости Казахстана

Средства Нацфонда в объеме 370 млрд тенге выделят на создание фонда прямых инвестиций...

На создание фонда прямых инвестиций в уточненном бюджете на 2019 год предусматривается целевой трансферт из Национального фонда в размере 370 млрд тенге, сообщила вице-министр финансов Татьяна Савельева. "Создание фонда прямых инвестиций - Казахстанский инвестиционный фонд развития - на что в проекте уточненного бюджета предусмотрены средства в сумме 370 млрд тенге за счет выделения целевого трансферта из Национального фонда", - сказала Т. Савельева на презентации поправок в бюджет в мажилисе в Астане в четверг. Она напомнила, что фонд создается для реализации крупных прорывных проектов в несырьевом секторе на принципах соинвестирования с иностранными инвесторами. "Привлечение прямых иностранных инвестиций в экономику Казахстана планируется в обрабатывающую промышленность, агропромышленный комплекс, инновационный сектор и в развитие инфраструктуры - энергетика, транспорт, логистика, туризм", - добавила вице-министр. В свою очередь заместитель председателя правления Международного финансового центра "Астана" (МФЦА) Кайрат Айтекенов сообщил, что фонд прямых инвестиций уже зарегистрирован в МФЦА, а его средства будут аккумулироваться на счетах Национального банка. "По поручению министерства финансов мы зарегистрировали фонд прямых инвестиций и управляющую компанию. Сегодня идут соответствующие документы по управлению. Совет директоров, управляющую компанию будет возглавлять и мандат будет у правительства. Там будет премьер-министр, соответствующие члены совета директоров будут избираться этим составом и назначать соответствующего управляющего", - сказал К. Айтекенов. Он добавил, что управляющая компания получит мандат на управление средствами фонда. "Также будет дано поручение, где средства эти будут аккумулированы на счетах в Национальном банке", - отметил К. Айтекенов.

Источник: Интерфакс

Почти 170 млрд тенге на увеличение зарплат низкооплачиваемым бюджетникам выделят из бюджета в 2019г ...

В уточненном республиканском бюджете на 2019 год на повышение с 1 июля зарплат низкооплачиваемым работникам бюджетной сферы выделено порядка 170 млрд тенге, сообщила вице-министр финансов Татьяна Савельева. "На повышение заработной платы низкооплачиваемым работникам бюджетной сферы с применением дифференцированного подхода с 1 июля 2019 года будет направлено 169,7 млрд тенге. Министерством национальной экономики вносятся поправки в единую систему оплаты труда путем увеличения коэффициентов для исключения должностных окладов низовым работникам исполнительных органов, непосредственно работающим на районном, областном уровнях, в селах", - сказала Т. Савельева на презентации поправок в бюджет в мажилисе в четверг. По ее словам, увеличение зарплат коснется порядка 37 тыс. госслужащих. "В среднем рост составит 25%, при этом у специалистов - от 25% до 30%, руководителей подразделений - от 10% до 15%", - добавила она. В данный момент министерство труда и социальной защиты проводит аналогичную работу по гражданским служащим. Как сообщалось, президент Казахстана Нурсултан Назарбаев в прошлом месяце поручил с 1 июля на 30% повысить зарплату низкооплачиваемым работникам бюджетной сферы. По его словам, на эти цели в 2019-2021 годы дополнительно будет выделено 980 млрд тенге.

Источник: Интерфакс

Казахстан выделит 100 млрд тенге в 2019г. на жилье для малообеспеченных семей...

В уточненном бюджете на 2019 год предусмотрено 100 млрд тенге на обеспечение жильем малообеспеченных семей, сообщила вице-министр финансов Татьяна Савельева. "Обеспечение жильем малообеспеченных семей с расходами 100 млрд тенге на 2019 год будет осуществляться в рамках программы "Нурлы жер" по двум направлениям. Первое - это обеспечение жильем малообеспеченных семей из числа многодетных путем строительства и реконструкции арендного жилья без права выкупа, что позволит вводить в эксплуатацию 6 тыс. квартир ежегодно", - сказала Т. Савельева на презентации уточненного бюджета в мажилисе в четверг. Второе направление предполагает обеспечение малообеспеченных, многодетных, неполных семей и семей, воспитывающих детей-инвалидов, имеющих доходы ниже одной минимальной зарплаты на одного члена семьи социальным кредитным жильем через "Жилстройсбербанк Казахстана". "Таким семьям будут выдаваться предварительные промежуточные жилищные займы под 2% годовых сроком до 20 лет", - добавила она.

Источник: Интерфакс

Налк Finance: ВВП Казахстана в 2019г вырастет на 3,6%...

Инвестиции в Тенгиз и Кашаган будут стимулировать рост ВВП в текущем году, считает и.о.предправления Nalyk Finance Мурат Темирханов. "Прогноз (роста ВВП - ИФ-К) на этот год мы даем где-то 3,6%. Если в прошлом году производство нефти выросло на 4%, цена среднегодовой за 2018 год выросла на 30%, это дало громадный толчок, то в этом году этого толчка уже не будет. Будет небольшой рост, может, даже и падение, как уже сейчас прогнозирует правительство, в производстве нефти", - сказал М. Темирханов в четверг в ходе круглого стола, посвященного долговому рынку Казахстана. По его словам, 0,4% этого роста составят социальные инициативы и поддержка, оказанная Цеснабанку. "В этом году мы уже видели, когда были резко увеличены бюджетные расходы, там были социальные инициативы, плюс поддержка Цеснабанку. По нашей оценке это - где-то 0,4% еще дополнительного роста даст. Из этих 3,6%, если этот фискальный импульс убрать, то все остальное где-то 3,2%", - отметил М. Темирханов. Рассчитывать на рост цен на нефть в этом году уже не стоит, считает и.о. председателя Nalyk Finance. "Единственное, продолжают инвестировать в такие крупные нефтяные проекты, как Тенгизшевройл, Кашаган. Вот эти инвестиции, они дадут толчок (росту экономики - ИФ-К)", - уточнил он. Аналитик напомнил, что недавно сформированное правительство тоже озвучило свои прогнозы роста ВВП. "Мы недавно услышали от нового правительства прогнозы по росту. Министр экономики сказал 3,8%, а премьер-министр сказал 5%. Честно говоря, пока непонятно, за счет чего будут вот эти 5%", - добавил он. Как сообщалось, премьер-министр Казахстана Аскар Мамин в минувший вторник поручил правительству обеспечить рост ВВП на уровне не менее 5%. Официальный прогноз роста ВВП на 2019 год составляет 3,8%.

Источник: Интерфакс

"КазАгро" объединил Фонд поддержки сельского хозяйства и "КазАгроГарант"...

Национальный управляющий холдинг "КазАгро" принял решение объединить две дочерние компании - АО "Фонд финансовой поддержки сельского хозяйства" и АО "КазАгроГарант", сообщила компания в четверг. "Управление АО "Холдинг "КазАгро" решило утвердить устав проекта реорганизации АО "Фонд финансовой поддержки сельского хозяйства" посредством присоединения к нему АО "КазАгроГарант", - говорится в материалах компании. АО "Фонд финансовой поддержки сельского хозяйства" является специализированной финансово-кредитной организацией, основной задачей фонда является увеличение доступа сельского населения к финансовым услугам и ресурсам. АО "КазАгроГарант" (ранее АО "Фонд гарантирования исполнения обязательств по зерновым распискам") специализируется на развитии систем хеджирования рисков аграрного сектора в области страхования и гарантирования исполнения обязательств субъектов АПК. АО "Национальный управляющий холдинг "КазАгро" образовано в 2006 году. Холдинг реализует государственную политику по развитию агропромышленного комплекса Казахстана путем обеспечения управления инвестиционными активами компаний, входящих в его структуру. Помимо объединенных "дочек" в состав "КазАгро" входят Продовольственная контрактная корпорация, АО "КазАгроПродукт", АО "КазАгроФинанс", АО "Аграрная кредитная корпорация" и АО "КазАгроМаркетинг".

Источник: Интерфакс

Парламент Казахстана ратифицировал рамочное соглашение с Узбекистаном в сфере энергетики...

Сенат Казахстана в четверг на пленарном заседании принял закон "О ратификации рамочного соглашения между правительством Республики Казахстан и правительством Республики Узбекистан о некоторых вопросах сотрудничества в сфере энергетики", передает корреспондент агентства "Интерфакс-Казахстан". Рамочное соглашение было подписано 16 сентября 2017 года в Ташкенте в ходе официального визита президента Казахстана Нурсултана Назарбаева в Узбекистан. "Ратификация соглашения будет способствовать: поставкам сырой нефти в Республику Узбекистан на нефтеперерабатывающих заводах; решению вопроса бесперебойного снабжения юга Казахстана природным газом в осенне-зимний период, а также взаимному заинтересованности в развитии транзитного потенциала газотранспортной системы Республики Узбекистан; обмену опытом в реализации и эксплуатации нефтегазохимических проектов", - говорил ранее министр энергетики Казахстана Канат Бозумбаев. В рамках реализации указанного соглашения Казахстан готов далее осуществлять поставки нефти в Узбекистан из собственных ресурсов посредством нефтепровода Кенкияк-Кумоль и далее с перевалкой на жд цистерны на станции Шагър, отметил министр. По его данным, в настоящее время тариф по данному маршруту составляет \$25,12 за 1 тонну. Также предусмотрена возможность транспортировки российской нефти в Узбекистан через Казахстан. В рамках исполнения статьи 13 данного соглашения АО "КазТрансГаз" и АО "УзтрансГаз" заключили контракт на транспортировку казахстанского газа по территории Узбекистана. По данным министра, в конце прошлого года по магистральному газопроводу "Газли-Шымкент" начат транзит газа в тестовом режиме в объеме 2-2,5 млн м3/сут. с возможностью последующего увеличения. Соглашение предусматривает создание координационного совета по всем вопросам двустороннего сотрудничества в энергетической сфере. Согласно заключению профильного комитета сената, документом зафиксировано, что узбекская сторона выражает заинтересованность в поставках казахстанской нефти в объеме до 2 млн тонн в год. "Узбекская сторона гарантирует своевременное завершение строительства нефтегазотранспортной и нефтеперерабатывающей инфраструктуры на территории Узбекистана для обеспечения приема запланированных объемов нефти", - отмечается в заключении.

Источник: Интерфакс

Мировые фондовые рынки

По итогам торгов в четверг американские и европейские фондовые рынки закрылись разнонаправленно на новостях о возможном переносе встречи между президентом США Д. Трампом и председателем КНР Си Цзиньпином. В частности американский индекс S&P 500 уменьшился на 0,1% до 2 808 п., индекс NASDAQ на 0,2% до 7 631 п., а индекс Dow Jones увеличился на 0,03% до 25 710 п., французский индекс CAC-40 на 0,8% до 5 350 п., британский индекс FTSE 100 на 0,4% до 7 185 п., немецкий индекс DAX на 0,1% до 11 587 п. В четверг Д. Трамп в Белом Доме заявил, что у него будут новости о сделке с Китаем в ближайшие 3-4 недели, что люди долго об этом будут говорить. В то же время как сообщает агентство Синьхуа, вчера торговый представитель США Роберт Лайтхайзер, министр финансов Стивен Мнучин и вице-премьер Госсвета КНР Лю Хэ по телефону обсудили ключевые вопросы торгового соглашения и они добились «дальнейшего существенного прогресса». Тем временем вышли слабые статданные по Китаю, которые усилили опасения инвесторов по поводу замедления мировой экономики. Согласно данным Бюро статистики Китая, рост промышленного производства в стране замедлился за первые два месяца этого года до 5,3%, против ожидаемого 5,5%, и это является самым низким значением с 2002. Также в Китае наблюдается рост безработицы до 5,3% с 4,9% в прошлом месяце. Тем не менее, инвестиции в жилье выросли на 11,6%, а инвестиции в основной капитал увеличились до 6,1% по сравнению 5,9% прошлого года. Отметим, что вчера парламент Британии большинством голосов проголосовал за перенос крайнего даты Brexit, что дает возможность Т.Мэй возобновить усилия по одобрению сделки с ЕС по Brexit с парламентом на следующей неделе на новом голосовании. Т. Мэй также надеется, что угроза длительной задержки подтолкнет членов парламента поддержать сделку Brexit с третьей попытки.

Источник: Bloomberg

Российский фондовый рынок

По итогам вчерашних торгов российский фондовый рынок закрылся снижением из-за неоднозначной ситуации на внешних рынках. Аутсайдерами стали акции Новатэка (-1,81%), Русгидро (-1,47%), Газпром нефть (-1,24%), Сбербанка (-1,14%), Мечел (-0,85%), Северстали (-0,61%), Интер PAO (-0,47%), Роснефть (-0,42%), Газпрома (-0,40%), ВТБ (-0,34%), Новолипецкого металлургического комбината (-0,31%), Ростелекома (-0,30%), Сургутнефтегаза (-0,23%), ФСК ЕЭС (-0,16%) и Лукойла (-0,02%). По итогам торгов индекс РТС уменьшился на 0,60% до 1 182 п., индекс ММВБ на 0,52% до 2 458 п.

Источник: Bloomberg

Нефть

По итогам торгов в четверг нефтяные котировки закрылись разнонаправленно на новостях о возможном переносе встречи глав США и Китая, и на призыве секретариата ОПЕК продолжать поддерживать соглашение о сокращении добычи нефти в 2019 году. В частности цена легкой американской нефти WTI повысилась на 0,6% до 58,26 долл. США за барр., стоимость североморской нефти Brent уменьшилась на 0,5% до 67,23 долл. США за барр. Согласно Bloomberg, встреча Д. Трампа и Си Цзиньпина, которая ранее планировалась на конец марта состоится не ранее апреля. Поддержку нефтяному рынку оказал вчерашний призыв секретариата ОПЕК участников соглашения о дальнейшем сокращении добычи «поддерживать стабильность на нефтяном рынке в 2019 году». Кроме того, ОПЕК снизила оценку роста спроса на нефть в 2019 году по сравнению с предыдущим прогнозом, сделанным месяцем назад. По новому прогнозу ОПЕК, в 2019 году ожидается, что спрос на нефть вырастет на 1,24 млн.барр. в сутки и составит 99,96 млн.барр. в сутки, по сравнению с предыдущим прогнозом на уровне 100 млн.барр. в сутки.

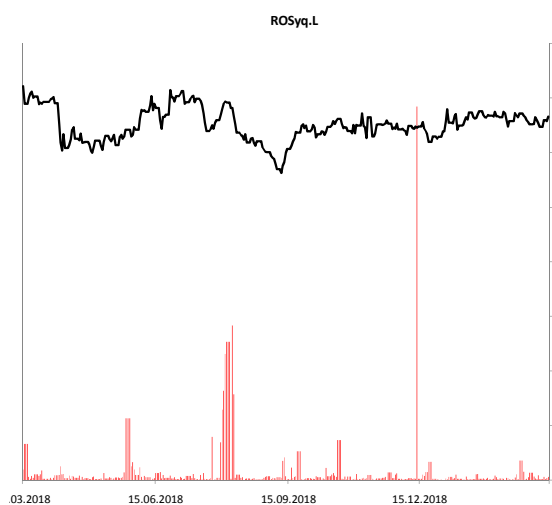
Источник: Bloomberg

Валюта

Курс тенге к долл. США ослаб на 0,01% и составил 377,87 тенге/\$1.
Курс российского рубля по отношению к долл. США ослаб на 0,03% и составил 65,48 руб.
Курс валютной пары EUR/USD понизился на 0,20% и составил 1,1302.

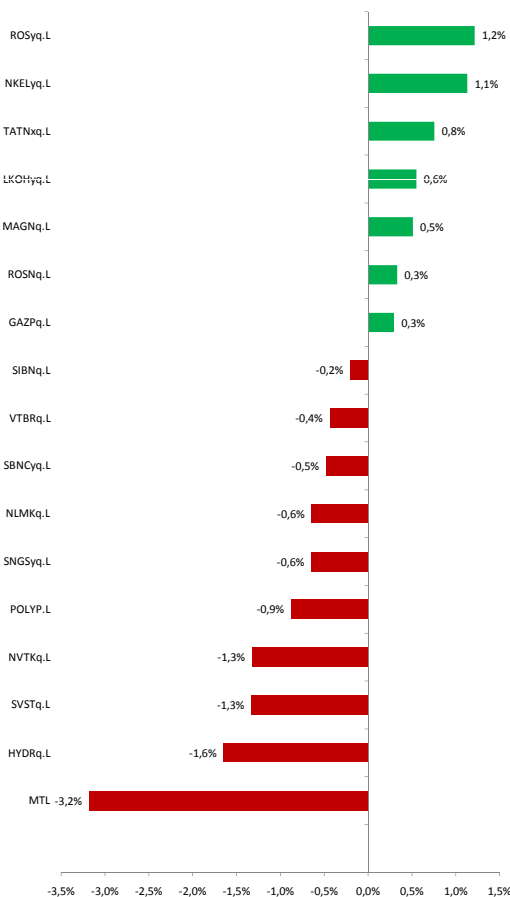
Источник: Bloomberg

Акции ММВБ



Компания	Знач., тенге	Объем, млн.тенге	Изм. за день	Цена 1М	Изм. за месяц	Изм. с нач.года	RSI*
ВТБ	↓ 0,04	18 215,81	-0,34%	0,04	-4,45%	6,99%	52,21
Газпром	↓ 152,68	19,96	-0,40%	163,68	-6,72%	-0,53%	47,63
Газпром нефт	↓ 318,50	0,54	-1,24%	341,00	-6,60%	-8,13%	22,35
ГМК Норникель	↑ 13 952,00	0,37	0,74%	13 780,00	1,25%	7,00%	48,48
Лукойл	↓ 5 608,00	0,45	-0,02%	5 439,00	3,11%	12,23%	62,83
НЛМК	↓ 166,38	3,48	-0,31%	157,40	5,71%	5,69%	75,00
ММК	↑ 45,19	9,02	0,50%	43,39	4,16%	5,00%	68,62
Мечел	↓ 73,74	0,70	-0,85%	80,02	-7,85%	0,37%	29,04
Мегафон	↑ 634,20	0,01	0,32%	650,40	-2,49%	-0,86%	33,33
Роснефть	↓ 398,30	5,18	-0,42%	414,50	-3,91%	-7,91%	52,73
Ростелеком	↓ 72,68	0,62	-0,30%	73,40	-0,98%	-0,53%	49,58
Сургутнефтегаз	↓ 24,16	37,70	-0,23%	26,81	-9,88%	-10,12%	1,90
Татнефть	↑ 731,80	1,05	0,38%	784,50	-6,72%	-0,83%	19,49
РусГидро	↓ 0,50	470,60	-1,47%	0,53	-4,57%	3,13%	48,60
Новатэк	↓ 1 060,40	0,80	-1,81%	1 121,20	-5,42%	-6,33%	31,20
Северсталь	↓ 1 007,80	0,45	-0,61%	1 035,00	-2,63%	6,88%	57,31
Уралкалий	↑ 85,10	0,04	0,12%	87,00	-2,18%	0,76%	77,71
Inter RAO/d	↓ 3,85	32,81	-0,47%	3,90	-1,28%	-0,76%	45,69
ФСК ЕЭС	↓ 0,17	388,86	-0,16%	0,17	-0,17%	11,80%	55,27
Сбербанк, ао	↓ 203,66	43,88	-1,14%	219,10	-7,05%	9,32%	50,69
Сбербанк, ап	↓ 178,56	2,86	-0,77%	186,50	-4,26%	7,45%	62,04

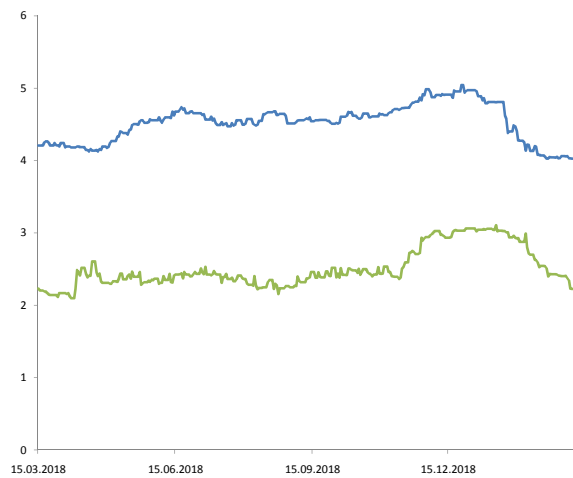
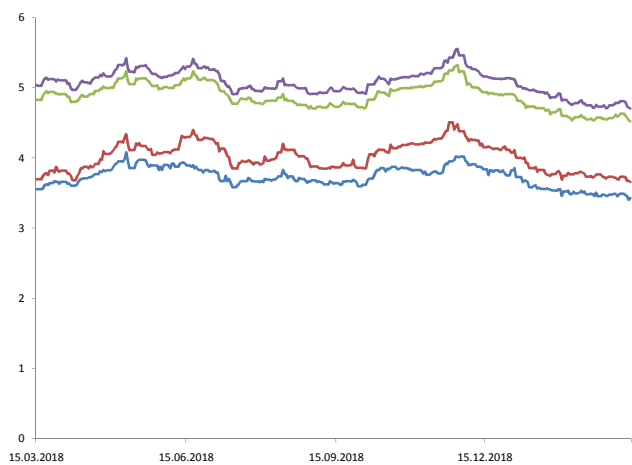
Лидеры роста и падения



Депозитарные расписки (USD)

Компания	Знач., тенге	Объем, млн.тенге	Изм. за день	Цена 1М	Изм. за месяц	Изм. с нач.года	RSI*
ВТБ Банк	1,17	0,96	-0,4%	1,2940	-9,58%	5,60%	36,99
Газпром	4,64	7,03	0,3%	4,9395	-6,08%	5,74%	44,14
Газпром NEFT	24,50	0,01	-0,2%	25,8500	-5,22%	-2,00%	34,38
MMC NORIL NICK	21,46	1,24	1,1%	20,9900	2,24%	14,57%	48,53
Лукойл	85,22	0,43	0,6%	82,4600	3,35%	18,60%	51,68
NOVOLIPETSK	25,37	0,26	-0,6%	24,0494	5,48%	13,25%	60,91
PJSC MAGNIS/d	8,88	0,08	0,5%	8,5385	4,00%	7,12%	57,25
Мечел PAO	2,13	0,08	-3,2%	2,3700	-10,13%	7,58%	31,34
Роснефть	6,09	2,71	0,3%	6,3045	-3,37%	-1,21%	52,03
Ростелеком	6,66	0,04	1,2%	6,7200	-0,89%	4,21%	45,95
Сургутнефтегаз	3,62	1,68	-0,6%	4,0219	-9,96%	-4,79%	16,97
Татнефть	66,81	0,19	0,8%	71,6000	-6,69%	6,01%	10,72
PJSC RUS	0,72	0,11	-1,6%	0,7550	-5,03%	8,31%	47,06
Новатэк GDR	170,25	0,18	-1,3%	179,7600	-5,29%	-0,44%	33,05
Полиметал INT	864,54	1,02	-0,9%	863,8000	0,09%	4,46%	34,86
PJSC SEV. REGS	15,30	0,17	-1,3%	15,7500	-2,86%	11,98%	46,70
Сбербанк RUS	12,59	4,55	-0,5%	13,6900	-8,01%	15,57%	48,09

Динамика доходности международных облигаций Казахстана



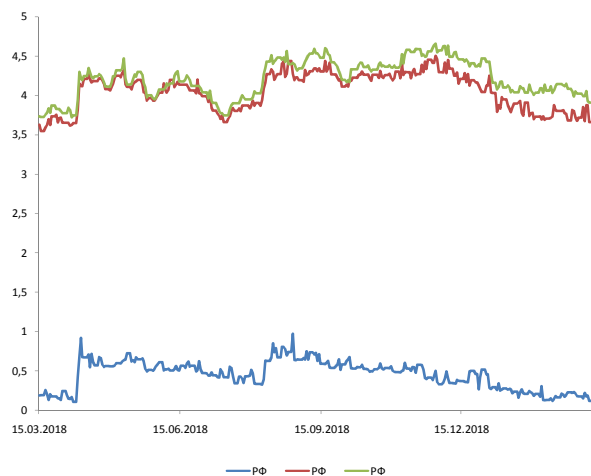
— Казахстан 2024 — Казахстан 2025 — Казахстан 2044 — Казахстан 2045

— БРК 2022 — КТЖ 2022

Эмитент	Дата погашения	Купон	Вид купона	Доходность, % (спрос/предл.)	Средн. Цена, %	Средн. Дох- сть, %	Изменение средн. Доходности		
							За день	За месяц	С нач. года
Казахстан 2024	14.10.2024	3,88	FXPV	3,457 / 3,332	102,57	3,37	1,81%	-2,60%	-9,65%
Казахстан 2025	21.07.2025	5,13	FXPV	3,694 / 3,643	108,37	3,64	-0,27%	-3,70%	-10,12%
Казахстан 2044	14.10.2044	4,88	FXPV	4,573 / 4,519	105,73	4,50	-0,22%	-1,96%	-7,79%
Казахстан 2045	21.07.2045	6,50	FXPV	4,759 / 4,702	127,46	4,68	-0,21%	-2,30%	-8,24%
БРК 2020	03.06.2020	6,50	FXPV	3,541 / 1,881	104,50	2,69	-7,56%	-14,33%	-16,46%
БРК 2022	10.12.2022	4,13	FXPV	4,026 / 3,811	100,84	3,88	0,00%	-4,90%	-20,82%
БРК 2026	23.03.2026	6,00	FXPV	5,186 / 4,849	106,13	4,96	-0,40%	-1,00%	-1,20%
КМГ 2023	30.04.2023	4,40	FXPV	3,997 / 3,808	102,02	3,86	-0,26%	-5,39%	-17,17%
КМГ 2044	07.11.2044	6,00	FXPV	6,209 / 6,128	99,01	6,08	0,33%	-3,95%	-6,61%
КТЖ 2019	20.06.2019	2,59	FXPV	1,315 / -1,167	100,65	0,06	-50,00%	-	-77,78%
КТЖ 2022	20.06.2022	3,64	FXPV	2,276 / 2,092	104,55	2,17	0,00%	-15,56%	-21,94%
КТЖ 2042	10.07.2042	6,95	FXPV	5,909 / 5,826	114,82	5,78	0,00%	-2,86%	-11,21%
Фортбанк 2022	30.06.2022	14,00	FXPV	8,787 / 8,45	115,63	8,44	-0,13%	-1,47%	6,63%
Фортбанк 2024	15.12.2024	11,75	FXPV	8,063 / 6,75	110,75	7,27	-0,55%	-1,49%	-0,27%
Казкоммерцбанк 2018	21.12.2022	5,50	FXPV	4,578 / 0,93	100,23	2,70	0,00%	-51,18%	-53,92%
Банк Центрокредит, бессрочные	-	8,64	FRFF	10,764 / 10,376	84,75	10,18	0,00%	-0,88%	-2,12%
АТФ Банк, бессрочные	-	10,19	FRFF	11,319 / 10,948	92,25	73,20	5,41%	50,74%	101,21%
Халык Банк 2021	28.01.2021	7,25	FXPV	4,609 / 4,507	104,84	4,51	-0,22%	-2,38%	-6,24%
Исткомтранс 2018	22.04.2022	8,00	VRGR	0 / 0	92,84	1340,89	0,00%	0,00%	0,00%

* Указанные цены и доходности являются индикативом (Источник: Thomson Reuters Eikon)

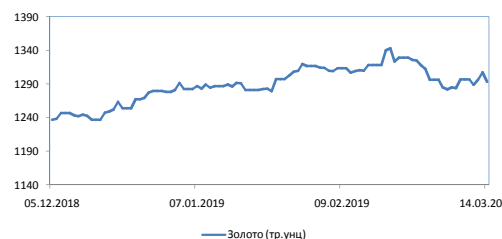
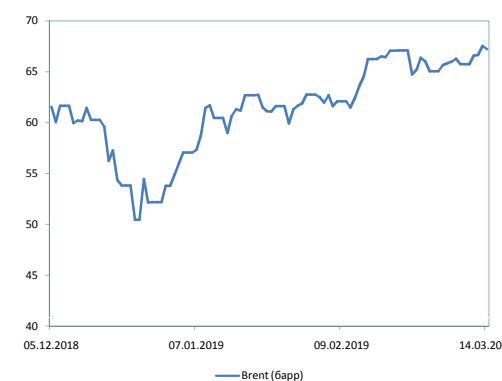
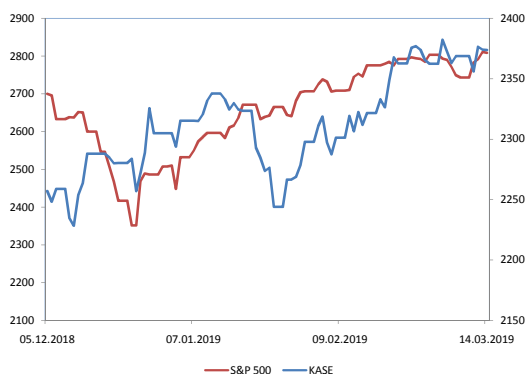
Динамика доходности международных российских облигаций



Эмитент	Дата погашения	Купон	Вид купона	Доходность, % (спрос/предл.)	Средн. Цена, %	Средн. Дох-сть, %	Изменение средн. Доходности		
							За день	За месяц	С нач. года
РФ	29.04.2020	5,00	FXPV	3,173 / 2,938	102,11	3,06	0,33%	-1,61%	-15,93%
РФ	16.09.2020	3,63	FXPV	0,091 / -0,145	105,48	-0,03	-200,00%	50,00%	-109,09%
РФ	04.04.2022	4,50	FXPV	3,604 / 3,497	102,72	3,55	0,57%	-0,28%	-10,35%
РФ	16.09.2023	4,88	FXPV	3,932 / 3,872	103,98	3,90	1,30%	-0,26%	-9,72%
РФ PUT	24.06.2028	12,75	FXPV	4,604 / 4,567	161,06	4,59	0,22%	-2,13%	-5,75%
РФ	31.03.2030	7,50	VRGR	3,639 / 3,363	111,44	3,50	-1,96%	-5,41%	-16,86%
РФ	04.04.2042	5,63	FXPV	5,069 / 4,999	108,00	5,03	0,40%	-1,76%	-7,02%
РФ	16.09.2043	5,88	FXPV	5,086 / 5,023	111,46	5,05	0,20%	-1,56%	-7,17%
RZD CAPITAL PLC	20.05.2021	3,37	FXPV	0,926 / 0,738	105,45	0,83	-6,74%	-23,85%	-42,36%
RZD CAPITAL PLC	05.04.2022	5,70	FXPV	4,486 / 4,292	103,70	4,39	-0,23%	-3,73%	-9,67%
VEB FINANCE PLC	09.07.2020	6,90	FXPV	5,418 / 4,828	102,22	5,12	-0,39%	3,02%	-2,48%
VEB FINANCE PLC	21.02.2023	4,03	FXPV	2,861 / 2,761	104,48	2,81	-0,71%	2,55%	-12,73%
Газ Капитал PUT	23.04.2019	9,25	FXPV	3,941 / 2,062	100,60	3,00	-7,41%	-10,45%	-34,50%
Газ Капитал	19.07.2022	4,95	FXPV	4,337 / 4,077	102,29	4,21	-0,94%	-2,55%	-7,06%
Газ Капитал	06.02.2028	4,95	FXPV	5,247 / 5,052	98,59	5,15	-0,19%	-2,28%	-7,21%
Газ Капитал PUT	28.04.2034	8,63	FXPV	5,895 / 5,759	127,85	5,83	-0,68%	-0,51%	-6,42%
Газ Капитал	16.08.2037	7,29	FXPV	5,923 / 5,798	115,95	5,86	-0,17%	-0,17%	-5,18%
Лукойл	24.04.2023	4,56	FXPV	4,386 / 4,27	100,87	4,33	-0,46%	-3,35%	-9,03%
Новатэк	13.12.2022	4,42	FXPV	4,311 / 4,02	100,88	4,16	-5,67%	-11,11%	-12,24%
Роснефть	06.03.2022	4,20	FXPV	4,769 / 4,654	98,60	4,71	-0,21%	-2,08%	-6,73%
GNP CAPITAL SA	19.09.2022	4,38	FXPV	4,584 / 4,422	99,59	4,50	-0,66%	-3,02%	-7,60%
Альфа Банк	28.04.2021	7,75	FXPV	4,909 / 4,425	106,13	4,67	-0,21%	0,00%	-5,08%
GPB EUROBOOND FINANCE PLC18	-	9,84	FXRS	8,373 / 6,628	100,22	7,50	10,13%	-11,76%	-16,85%
STSBС	29.10.2022	5,13	FXPV	4,982 / 4,499	101,26	4,74	0,21%	-4,82%	-16,99%
STSBС	23.05.2023	5,25	FXPV	4,992 / 4,727	101,46	4,86	-0,41%	-5,26%	-16,35%
STTVB	17.10.2022	6,95	FXPV	6,227 / 6,143	102,42	6,19	-0,80%	-2,21%	-10,94%
ВТБ Банк 22	-	9,50	FXRS	9,543 / 8,811	100,98	9,17	-2,55%	-3,78%	-18,34%
SIINF	17.05.2019	6,95	FXPV	4,509 / 4,091	100,42	4,30	9,14%	-1,60%	-19,78%
BDLLT	30.05.2023	5,00	FXPV	5,016 / 4,816	100,31	4,92	-0,40%	-1,80%	-10,71%
VON	01.03.2022	7,50	FXPV	4,077 / 3,709	109,98	3,89	-0,26%	-5,81%	-9,53%
VON	13.02.2023	5,95	FXPV	5,133 / 4,544	103,91	4,84	0,00%	2,33%	-1,83%
EVRE	22.04.2020	6,50	FXPV	3,895 / 3,509	102,97	3,70	-0,80%	-19,74%	-24,34%
POLYUS PAO	29.04.2020	5,63	FXPV	4,534 / 4,074	101,42	4,30	-0,69%	-6,52%	-6,52%
STEEL CAPITAL SA	17.10.2022	5,90	FXPV	4,556 / 4,404	104,65	4,48	0,22%	-3,86%	-12,84%

* Указанные цены и доходности являются индикативом (Источник: Thomson Reuters Eikon)

Динамика фондовых индексов



Фондовые индексы

Индекс	Значение	Изм. за день	Цена 1М	Изм. за мес/Изм. с нач.год:	52W MIN	52W MAX
DJIA	25 709,94	0,03%	25 426	1%	10%	21 792 26 828
S&P 500	2 808,48	-0,1%	2 745	2%	12%	2 351 2 931
NASDAQ	7 630,91	-0,2%	7 415	3%	15%	6 193 8 110
FTSE 100	7 185,43	0,4%	7 133	1%	7%	6 585 7 877
CAC 40	5 349,78	0,8%	5 056	6%	13%	4 599 5 640
DAX	11 587,47	0,1%	11 126	4%	10%	10 382 13 170
PTC	1 181,96	-0,60%	1 215	-3%	11%	1 043 1 270
MOEX	2 457,79	-0,52%	2 533	-3%	4%	2 091 2 547
Hang Seng	28 851,39	0,2%	28 171	2%	12%	24 586 31 550
KASE	2 373,72	-0,01%	2 306	3%	3%	2 151 2 533
Nikkei 225	21 287,02	-0,02%	20 864	2%	6%	19 156 24 271
Shanghai Comp.	2 990,69	-1,2%	2 672	12%	20%	2 464 3 291
ASX 200	6 179,60	0,30%	6 079	2%	9%	5 468 6 352
KOSPI	2 155,68	0,3%	2 190	-2%	6%	1 994 2 515
S&P SENSEX	37 754,89	0,01%	36 154	4%	5%	32 597 38 897

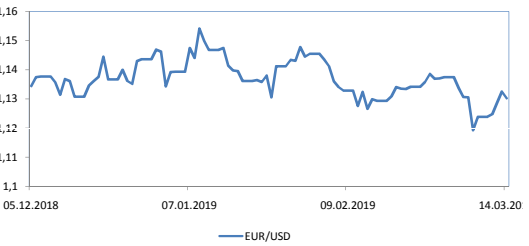
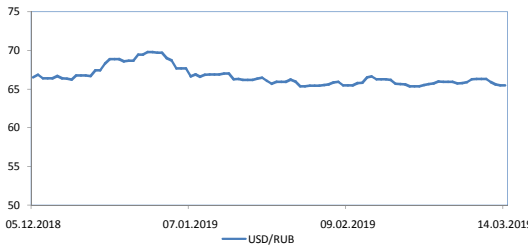
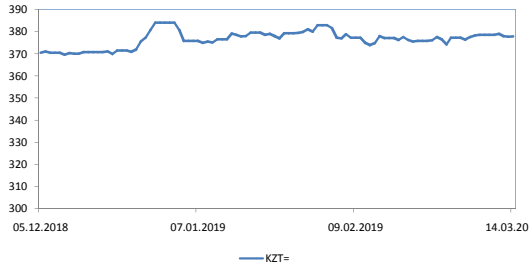
Товарно-сырьевые рынки

Сырье	Знач., тенге	Изм. за день	Цена 1М	Изм. за мес/Изм. с нач.год:	52W MIN	52W MAX
Brent (барр)	67,23	-0,5%	62	8%	25%	50 86
WTI (барр)	58,61	0,6%	53	10%	29%	43 76
Золото (тр.унц)	1 293,40	-1,1%	1 309	-1%	1%	1 176 1 357
Серебро(тр.унц)	15,10	-1,8%	16	-4%	-2%	14 17
NAT GAS MAY18/d	2,86	1,2%	3	6%	-3%	3 5
HG COPPER APR8/d	2,89	-1,5%	3	4%	10%	3 3
Уран (фл)	27,50	-0,5%	29	-5%	-4%	20 29
Платина(тр.унц)	818,50	-2,3%	787	4%	3%	763 954
WHEAT SRW MAY8/d	448,25	1,8%	520	-14%	-11%	422 575
ICE SUG11 MAY8/d	12,41	0,4%	13	-3%	3%	10 14

Казначейские облигации США

MATURITY	Знач., тенге	Изм. за день	Цена 1М	Изм. за мес/Изм. с нач.год:	52W MIN	52W MAX
US 1M T-BILL	2,45	0,74%	2,42	1,24%	0,49%	1,60 2,45
1-летние	2,52	0%	2,55	-1,02%	-3,15%	2,02 2,74
2-летние	2,46	0,33%	2,50	-1,72%	-1,48%	2,25 2,97
5-летние	2,43	0,66%	2,49	-2,45%	-3,23%	2,37 3,09
10-летние	2,63	0,77%	2,68	-2,01%	-2,27%	2,55 3,23
30-летние	3,05	1,20%	3,02	0,79%	0,83%	2,90 3,45

Динамика валютных пар



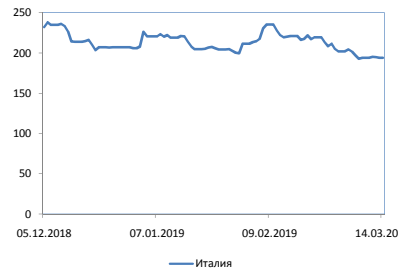
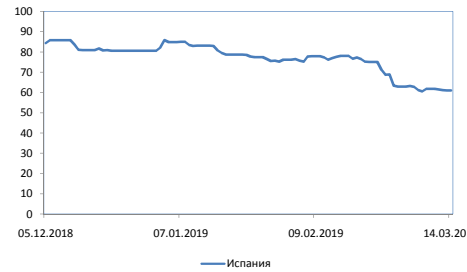
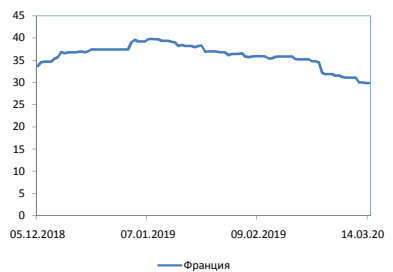
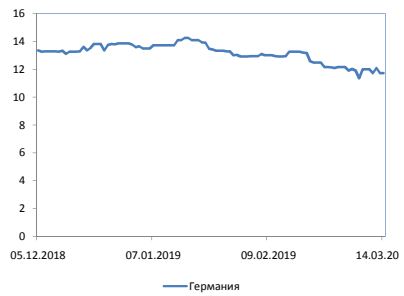
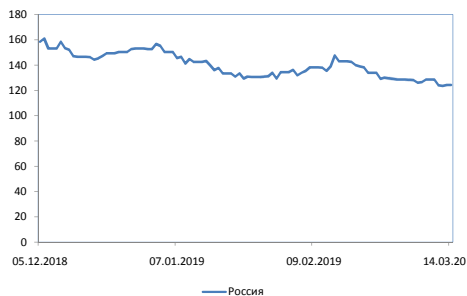
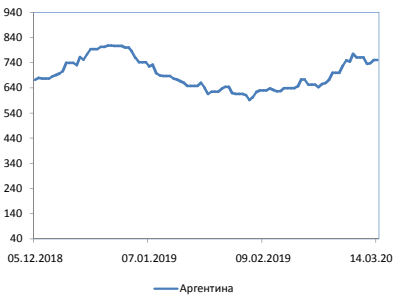
Обменные курсы

CURRENCY	Знач., тенге	Изм. за день	Цена 1М	Изм. за месяц	Изм. с нач. год	52W MIN	52W MAX
USD/KZT	377,87	0,01%	373,97	1,04%	-1,61%	318,66	384,07
EUR/KZT	426,88	0,04%	423,52	0,79%	-2,60%	380,49	441,58
GBP/KZT	499,94	0,56%	482,03	3,72%	2,67%	435,09	501,42
USD/RUB	65,48	0,03%	65,81	-0,50%	-6,03%	56,86	70,52
EUR/USD	1,1302	-0,20%	1,13	-0,19%	-1,46%	1,12	1,24
GBP/USD	1,32	-0,73%	1,29	2,71%	3,78%	1,25	1,43
USD/JPY	111,70	0,49%	110,48	1,10%	1,95%	104,72	114,53
USD/CNY	6,72	0,22%	6,77	-0,76%	-2,25%	6,27	6,97
USD/CAD	1,33	0,22%	1,32	0,74%	-2,23%	1,25	1,36
AUD/USD	0,71	-0,41%	0,71	-0,41%	0,21%	0,70	0,78

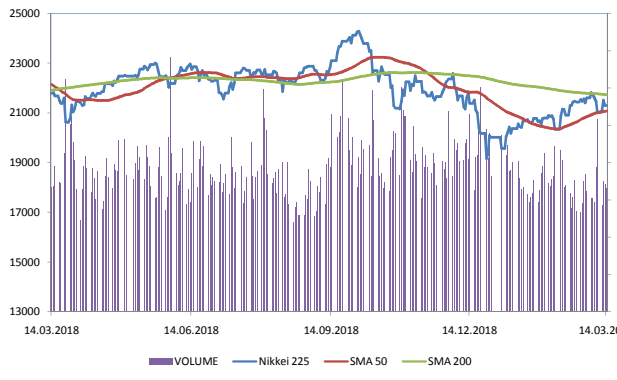
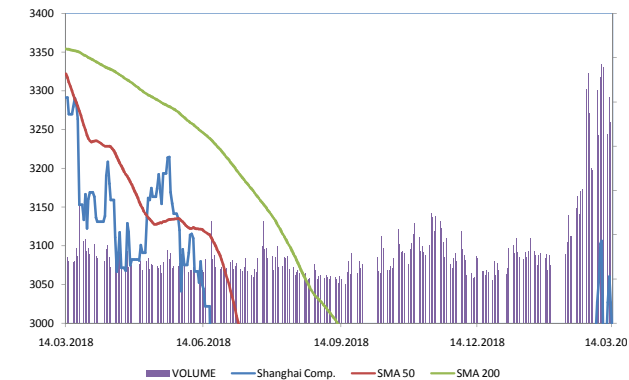
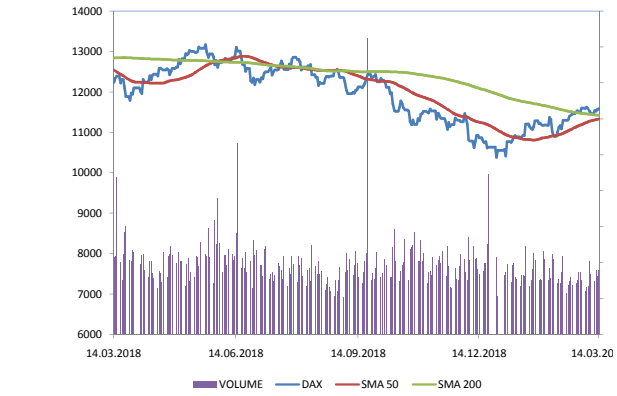
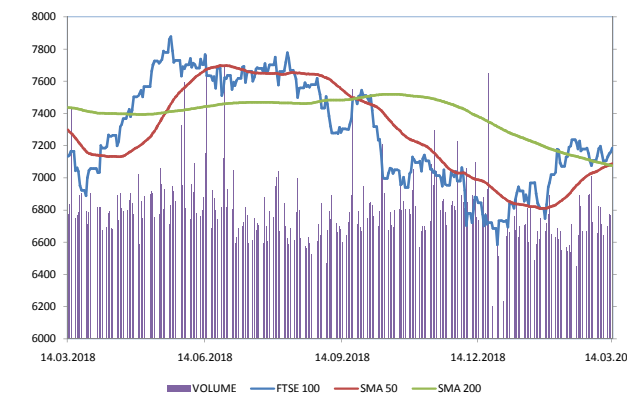
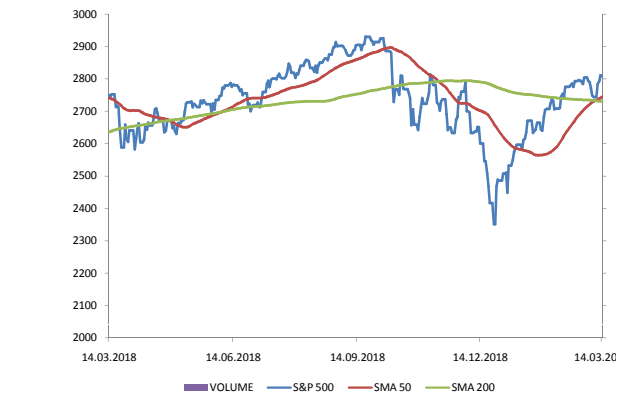
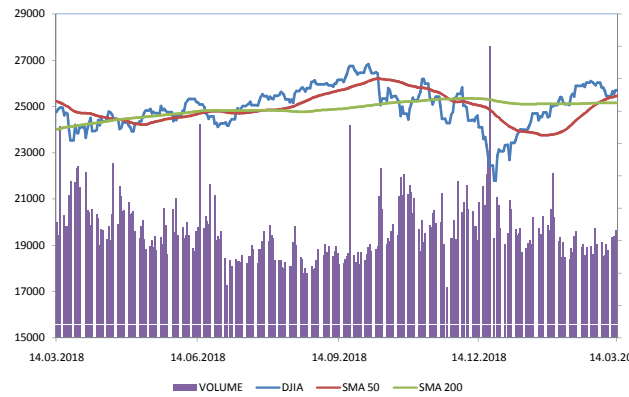
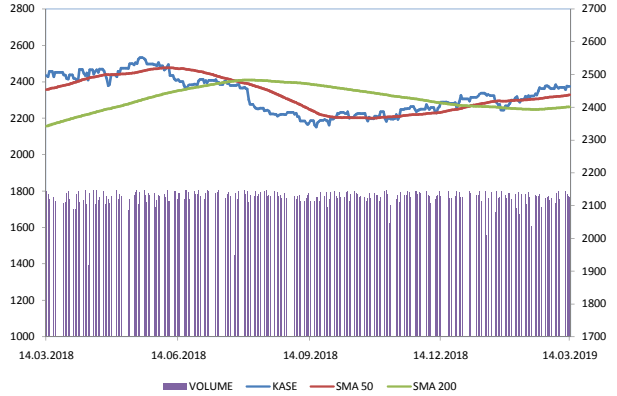
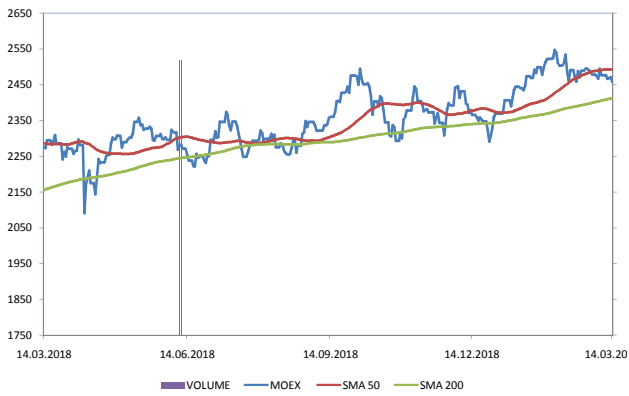
Рынки CDS

Страна	Знач., тенге	Изм. за день	Цена 1М	Изм. за месяц	Изм. с нач. год	52W MIN	52W MAX
Аргентина	750,06	0%	631,24	18,82%	-6,17%	260,70	834,52
Россия	124,40	0%	135,45	-8,16%	-18,50%	106,36	179,26
Турция	315,56	0%	310,47	1,64%	-12,05%	172,43	582,02
Германия	11,72	0%	12,93	-9,36%	-15,44%	9,90	14,26
Греция	351,32	0%	413,60	-15,06%	-23,04%	315,32	463,25
Испания	61,09	0%	76,21	-19,84%	-24,19%	36,31	91,29
Ирландия	36,75	0%	40,50	-9,26%	-13,06%	22,92	43,85
Италия	193,79	0%	222,11	-12,75%	-5,84%	84,88	284,02
Китай	47,59	0%	56,34	-15,53%	-29,50%	46,64	74,47
Франция	29,80	0%	35,38	-15,77%	-20,34%	16,35	39,77

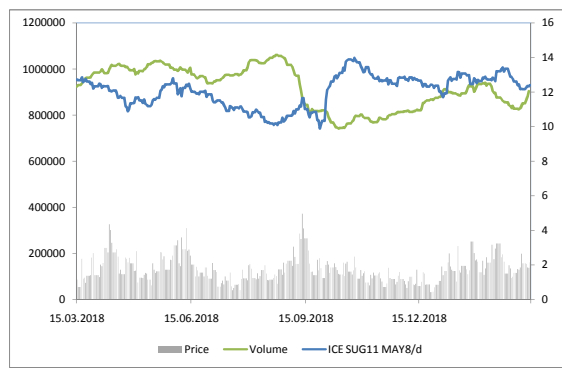
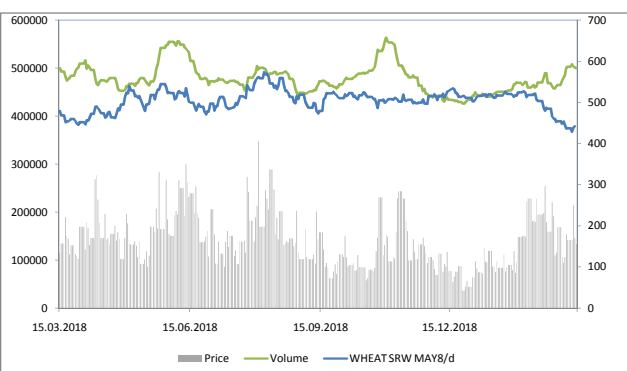
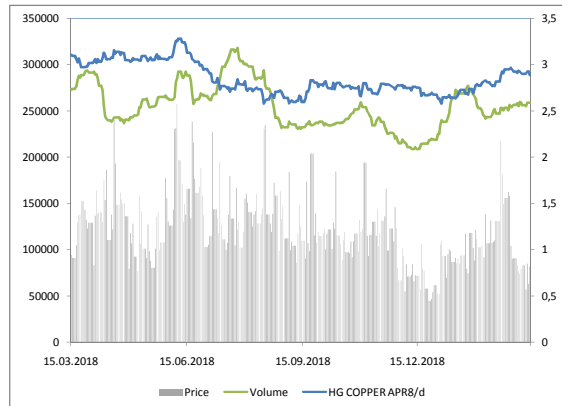
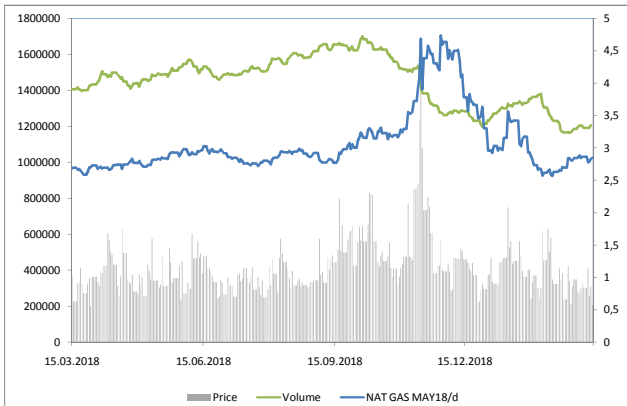
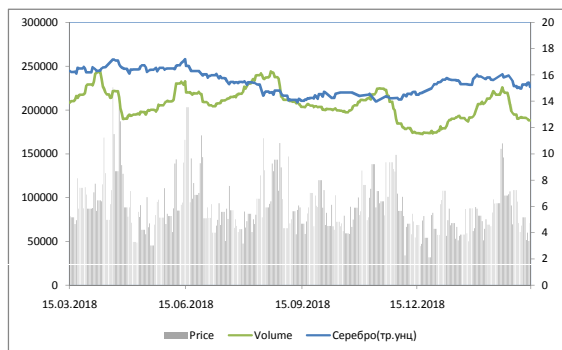
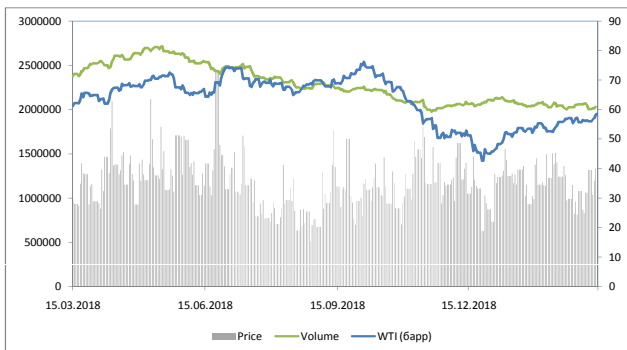
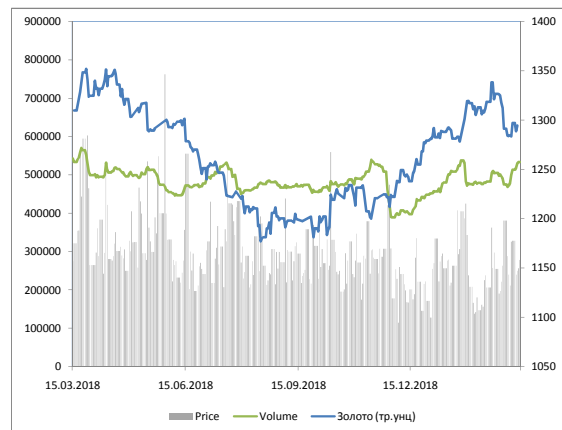
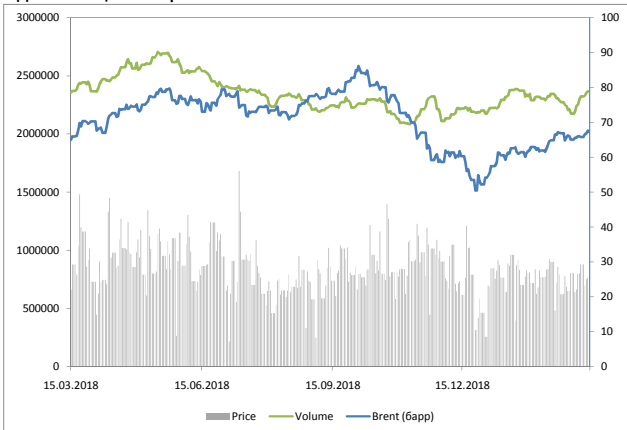
Динамика CDS



Динамика мировых фондовых индексов

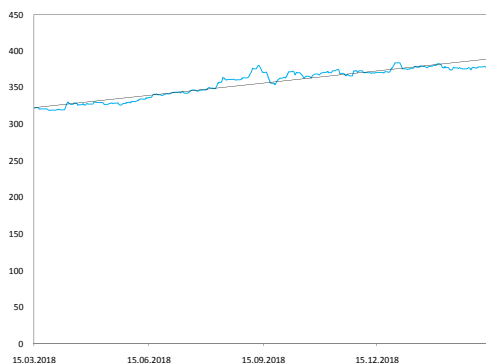


Динамика цен на сырье

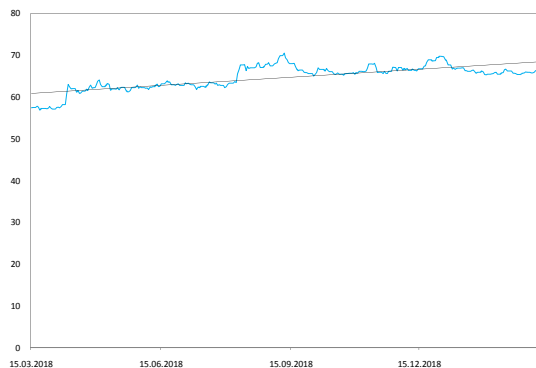


Динамика валютных пар

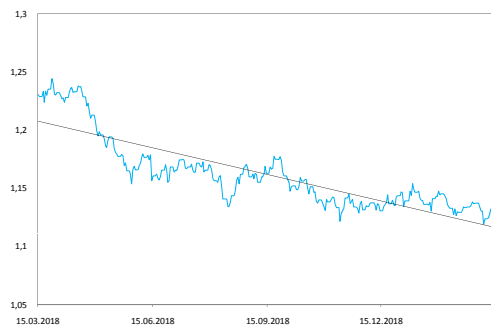
Доллар/Тенге



Доллар/Российский рубль



Евро/Доллар



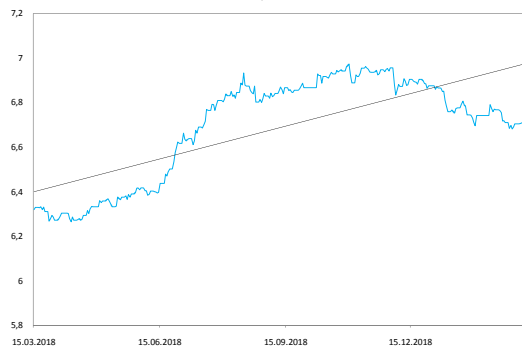
Английский фунт/Доллар



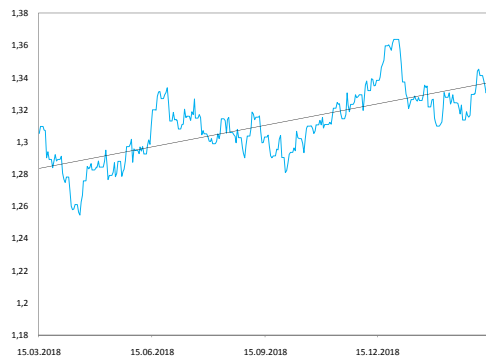
Доллар/Йена



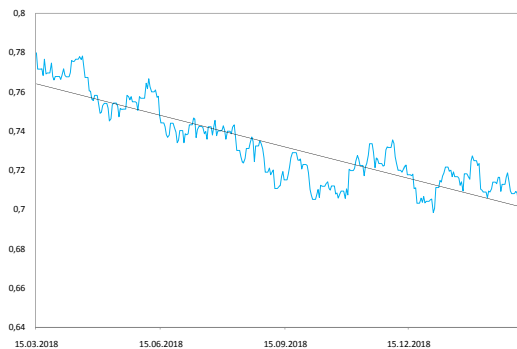
Доллар/Юань



Доллар США/Канадский доллар



Австралийский доллар/Доллар США





Текущие рекомендации по акциям


Наименование	Тикер	Тип	Валюта	Целевая цена	Рейтинг	Дата пересмотра
Kaz Minerals	KAZ LN	простые акции	GBP	3 144	Покупать	04.10.2018
Kaz Minerals	GB_KZMS	простые акции	KZT	663	Покупать	04.10.2018
АО "Казахтелеком"	KZTK	простые акции	KZT	22 516	Держать	16.11.2018
АО "Kcell"	KCEL KZ	простые акции	KZT	1 308	Продавать	22.10.2018
АО "Kcell"	KCEL LI	ГДР	USD	3,93	Продавать	22.10.2018
АО "КазТрансОйл"	KZTO KZ	простые акции	KZT	1 800	Покупать	12.04.2018
АО "Народный Банк Кз"	HSBK KZ	простые акции	KZT	114,9	Держать	16.10.2018
АО "Народный Банк Кз"	HSBK LI	ГДР	USD	12,5	Держать	16.10.2018





Пояснения к таблицам



В таблицах на стр. 1 и 2 указан объем торгов в денежном эквиваленте, в котором приведены акции, на графиках указывается объем торгов в количестве бумаг за день.

Символ  указывает на то, что объем торгов за день был выше среднего значения на 25% и выше.

Символ  указывает на то, что объем торгов за день был ниже среднего значения на 25% и ниже.

Символы  указывают на то, что объемы торгов за день были в пределах обычных значений, отклонение не превышает 25%.

Индикатор RSI  показывает насколько бумага перекуплена или перепродана. Значение ниже 30  обычно  говорит о том, что бумага перепродана, а значение выше 70  - бумага перекуплена.

 том, что бумага перепроданна, а значение выше 70  - бумага перекуплена



Департамент Управления активами

Аналитический Департамент

Директор

Директор

Бабаназаров Дамир

Маржан Меланич

dbabanazarov@centras.kz

mibrayeva@centras.kz

Ведущий специалист

Ведущий специалист

Аналитик

Жанар Аршынбек

Жумажанов Елжан

Соколова Анна

ZArshynbek@centras.kz

YZhumazhanov@centras.kz

asokolova@centras.kz

Департамент Управления по работе с клиентами

Зам. Директора Управления по работе с клиентами

Билецкая Светлана

SBiletskaya@centras.kz

Ведущий специалист

Ведущий специалист

Специалист 2 категории

Эльмира Отарбекова

Анара Алтан

Анастасия Черевко

eotarbekova@centras.kz

aaltan@centras.kz

acherevko@centras.kz

Департамент Торговых Операций

Директор Департамента торговых операций

Даулетов Калмас

kdauletov@centras.kz

Зам. Директора торговых операций

Тельгузиев Айдоc

Специалист 2 категории

Беис Даулет

dbeis@centras.kz

ATelguziyev@centras.kz

Настоящий материал был подготовлен аналитическим отделом АО "Centras Securities". Настоящая публикация носит исключительно информационный характер и не является предложением АО "Centras Securities" купить, продать или вступить в какую-либо сделку в отношении каких-либо финансовых инструментов, на которые в настоящей публикации может содержаться ссылка. Настоящий документ содержит информацию, полученную из источников (Bloomberg, KASE), которые Centras Securities рассматривает в качестве достоверных. Однако АО "Centras Securities", его руководство и сотрудники не могут гарантировать абсолютные точность, полноту и достоверность такой информации и не несут ответственности за возможные потери клиента в связи с ее использованием. Оценки и мнения, представленные в настоящем документе, основаны исключительно на заключениях аналитиков Компании. Вознаграждение аналитиков не связано и не зависит от содержания аналитических обзоров, которые они готовят, или от существа даваемых ими рекомендаций. Настоящая информация не предназначена для публичного распространения и не может быть воспроизведена, передана или опубликована, целиком или по частям, без предварительного письменного разрешения АО "Centras Securities". Centras Securities, 2017 г.