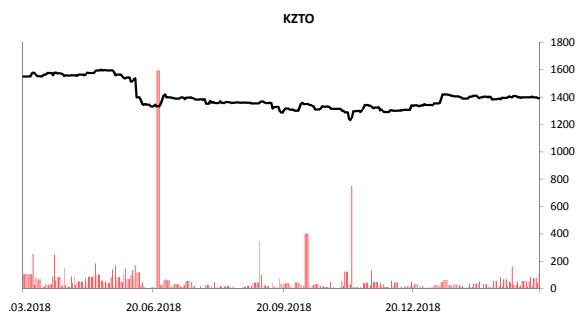


Акции дня

Акции KASE



Компания	Знач., тенге	Объем, млн.тенге	Изм. за день	Цена 1М	Изм. за месяц	Изм. с нач.года	RSI*
Kaz Minerals Plc	3 185,00	5,49	0,2%	3 053,95	4,29%	25,89%	41,18
Халык Банк	113,10	2,08	-1,0%	103,00	9,81%	12,64%	67,34
Казахтелеком, ао	27 500,00	16,55	0%	26 999,00	1,86%	-17,91%	33,95
Казахтелеком, ап	11 300,00	0,20	0%	11 800,00	-4,24%	-11,72%	24,64
Банк ЦентрКредит	233,01	2,13	-1,1%	242,99	-4,11%	-0,51%	35,19
Kcell	1 915,90	2,11	0,3%	1 795,00	6,74%	3,56%	72,27
КазТрансОйл	1 392,00	71,69	-0,2%	1 385,00	0,51%	3,73%	37,93
КЕГОК	1 585,00	2,79	-0,3%	1 595,89	-0,68%	-0,98%	55,55



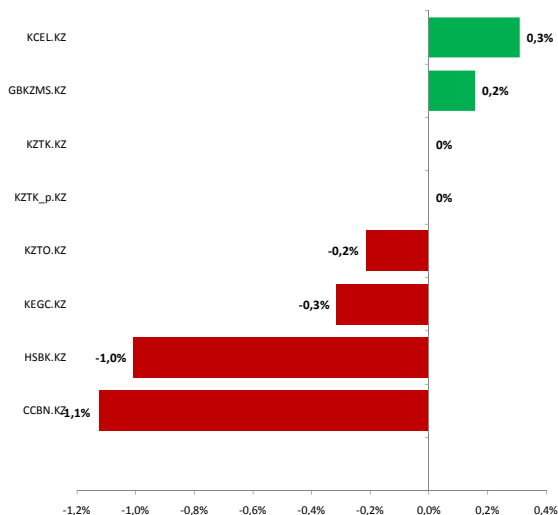
Депозитарные расписки (USD)

Компания	Знач., тенге	Объем, млн.тенге	Изм. за день	Цена 1М	Изм. за месяц	Изм. с нач.года	RSI*
Халык Банк	11,85	1,19	-2,1%	10,95	8,26%	14,51%	59,38
Kcell	5,00	0,03	2,2%	4,82	3,73%	5,26%	50,00

Акции (GBP)

Компания	Знач., тенге	Объем, млн.тенге	Изм. за день	Цена 1М	Изм. за месяц	Изм. с нач.года	RSI*
Kaz Minerals Plc	635,80	600,54	1,2%	655,40	-2,99%	19,51%	40,84

Лидеры роста и падения



КАСЕ

Казахстанский фондовый индекс KASE по итогам вчерашних торгов закрылся снижением. Так, значение индекса KASE снизилось на 6,52 пунктов (-0,3%) до 2 391,00 п. Объем сделок с акциями, включенными в представительский список индекса KASE, во вторник вырос относительно предыдущего торгового дня в 2,0 раза и составил 102,8 млн. тенге (273,3 тыс. долл. США). Снижение продемонстрировали акции Банка ЦентрКредит (-1,1% до 233 тенге), акции Народного Банка Казахстана (-1,0% до 113 тенге), акции электроэнергетической компании КЕГОК (-0,3% до 1 585 тенге) и акции нефтетранспортной компании Казтрансойл (-0,2% до 1 392 тенге). Ростом закрылись акции медедобывающей компании Kaz Minerals (+0,2% до 3 185 тенге) и акции сотового оператора Kcell (+0,3% до 1 915 тенге). Цена акции телекоммуникационной компании Казахтелеком (0% до 27 500 тенге) осталась без изменений. Главной новостью во вторник для Казахстана стала заявление Н.Назарбаева об уходе с поста президента страны с передачей своих полномочий председателю Сената Касым-Жомарт Токаеву до проведения следующих выборов в апреле 2020 года. На новость об отставке Назарбаева ценные бумаги казахстанских компаний на LSE смешанно отреагировали. По данным Лондонской фондовой биржи, депозитарные расписки «Казатомпрома» подешевели на 3,74% до 5GBP, Народного банка на 2,07% до 11,85 GBP. Между тем, депозитарные расписки Kcell подорожали на 2,25% до 5GBP, акции Kaz Minerals на 1,73% до 635,80 GBP.

Новости Казахстана

Касым-Жомарт Токаев вступит в должность президента Казахстана...

Касым-Жомарт Токаев в среду сложит с себя полномочия председателя сената парламента Казахстана и приступит к исполнению обязанностей президента страны. Церемония принесения им присяги народу республики состоится на совместном заседании палат парламента. Полномочия президента К.Токаева переходят на оставшийся срок полномочий избранного президента, который истекает в апреле 2020 года. Во вторник лидер нации Нурсултан Назарбаев объявил о сложении с себя полномочий президента Казахстана с 20 марта и подписал соответствующий указ. В тот же день Н.Назарбаев по согласованию с ЦИК распорядился провести церемонию принесения присяги вступающим в должность президентом республики на совместном заседании палат в среду в 12.00. В соответствии с Конституцией, полномочия президента республики переходят к председателю сената с момента принесения им присяги народу Казахстана. К.Токаев родился 17 мая 1953 года, окончил Московский государственный институт международных отношений, Пекинский лингвистический институт (КНР), Дипломатическую академию МИД РФ, специалист-международник, доктор политических наук. Владеет английским, китайским и французским языками. Дипломатический ранг - чрезвычайный и полномочный посол. Работал по специальности в центральном аппарате МИД СССР, в зарубежных представительствах. С марта 1992 года - заместитель, первый заместитель министра иностранных дел Республики Казахстан, с октября 1994 года - министр иностранных дел Республики Казахстан. С марта 1999 года - заместитель премьер-министра - министр иностранных дел Республики Казахстан. С октября 1999 года по январь 2002 года - премьер-министр Казахстана. С января 2002 года по июнь 2003 года - государственный секретарь - министр иностранных дел, с июня 2003 года по январь 2007 года - министр иностранных дел. В октябре 2013 года указом президента назначен депутатом сената и избран председателем палаты. В сентябре 2017 года переизбран на должность спикера сената.

Источник: Интерфакс

Нацбанк Казахстана готов поддержать курс тенге и сгладить его возможные колебания...

Национальный банк Казахстана готов поддержать курс национальной валюты и сгладить его возможные колебания, сообщил агентству "Интерфакс-Казахстан" начальник управления по защите прав потребителей финансовых услуг и внешних коммуникаций регулятора Александр Терентьев. "Национальный банк Казахстана готов принять все необходимые меры по поддержке биржевого курса тенге и сгладить его возможные краткосрочные колебания. Текущий курс тенге устойчив и складывается на бирже без участия Национального банка Казахстана. Внутренние и внешние экономические факторы также способствуют стабильности курса тенге", - сказал А.Терентьев агентству в среду. Он отметил, что на валютном рынке складывается стабильная ситуация и оснований для "необоснованного снижения курса тенге" нет. "Национальный банк Казахстана и банки второго уровня имеют достаточные объемы наличной валюты для обеспечения спроса населения и организаций. В настоящее время нет никаких причин для беспокойства и ажиотажа на рынке наличной валюты. Национальный Банк Казахстана контролирует ситуацию в обменных пунктах страны", - заверил представитель регулятора. В случаях спекулятивного завышения курса обмена валют, А.Терентьев рекомендовал обратиться в филиалы Нацбанка. Ранее сообщалось, что в ряде казахстанских обменных пунктов дорожает доллар США, некоторые из них прекратили продажу валюты из-за ажиотажного спроса после заявления об уходе с поста президента Нурсултана Назарбаева. Во вторник 21:30 по времени Астаны продажа доллара в некоторых пунктах осуществлялась по курсу 378,5/\$1, в 22:00 американская валюта подорожала до 385/\$1, в среду в 00:20 продажа осуществляется по 387 тенге за доллар. Средневзвешенный курс тенге по отношению к доллару США во вторник 19 марта по итогам двух сессий на торгах Казахской фондовой биржи (KASE) составил 376,4 тенге за \$1. Во вторник президент Казахстана Нурсултан Назарбаев подписал указ о сложении полномочий президента республики с 20 марта. Обязанности президента Казахстана до президентских выборов будет исполнять спикер сената парламента Касым-Жомарт Токаев.

Источник: Интерфакс

Правительство и Нацбанк продолжают проводимую политику по улучшению благосостояния, повышению экономического роста и снижению инфляции - заявление

Правительство и Национальный банк будут выполнять ранее данные поручения и объявленные инициативы первого президента Казахстана Нурсултана Назарбаева, сообщила пресс-служба премьера в среду. "Правительство и Национальный банк заявляют, что проводимая политика по улучшению благосостояния населения, повышению экономического роста, снижению инфляционных процессов и обеспечению стабильности финансового рынка будет сохранена", - отмечается в заявлении, опубликованном на сайте премьера. Реализация государственных программ и структурных реформ продолжится для эффективного достижения целей стратегического плана развития Казахстана до 2025 года и стратегии "Казахстан-2050". Рост экономики в текущем году ожидается на уровне не ниже 3,8%, а инфляция - в коридоре 4-6%. "Правительство продолжит проводить устойчивую предсказуемую фискальную политику, направленную на обеспечение макроэкономической стабильности. Все бюджетные обязательства и социальные инициативы будут выполняться в полном объеме. Особое внимание будет уделено предотвращению необоснованного роста цен, особенно на социально значимые товары и услуги", - подчеркивается в заявлении. В свою очередь Национальный банк продолжит проведение предсказуемой денежно-кредитной политики, направленной на поддержание низкой инфляции, а также примет все необходимые меры для обеспечения стабильности ситуации на валютном рынке, в банковском секторе и других сегментах финансового рынка. "Национальный банк располагает достаточным объемом золотовалютных активов, а также необходимыми инструментами, включая регуляторные, для предотвращения спекулятивных операций с обменным курсом тенге", - отмечается в заявлении. Текущие экономические внутренние и внешние факторы способствуют стабильному развитию экономики страны, отмечают в кабмине и Нацбанке. "В случае проявления негативных рисков правительство и Национальный банк обладают ресурсами для минимизации их последствий и обеспечения устойчивости социально-экономического развития Республики Казахстан", - говорится в тексте заявления. Во вторник президент Казахстана Нурсултан Назарбаев подписал указ о сложении полномочий президента республики с 20 марта. Обязанности президента Казахстана до президентских выборов будет исполнять спикер сената парламента Касым-Жомарт Токаев.

Источник: Интерфакс

ING Bank: Разумная подготовка должна снизить риски транзита власти для Казахстана...

Фискальная и денежно-кредитная политика Казахстана остаются в центре внимания на фоне признаков смягчения в преддверии президентских выборов 2020 года, отмечают аналитики ING Bank. "Несмотря на отставку президента, мы считаем, что объявление должно снизить переходный риск, который считался самым большим риском. (...) На данный момент мы ожидаем приглушенной реакции рынка, поскольку подготовка указывает на сохранение политической стабильности. Это наиболее важно - хотя существует некоторая неопределенность - это может несколько сгладить переходный риск, который многие инвесторы считают самым большим риском. Тем не менее, по той же причине, политика, вероятно, останется централизованной, а Назарбаев сохранит значительное влияние. Мы ожидаем более подробной информации о потенциальных преимуществах в ближайшее время, которые могут пролить свет на то, сколько старой гвардии допустят для реформы", - говорится в распространенной во вторник информации. Тем не менее, подчеркивают аналитики, транзит власти несет определенный риск из-за корпоративных интересов местных групп и внешних заинтересованных сторон. "В условиях политического перехода в центре внимания будет как фискальная, так и денежно-кредитная политика. Недавно анонсированный социальный пакет добавляет 2% ВВП к годовым консолидированным расходам и будет способствовать дефициту бюджета и увеличению государственного долга. Это не вызвало какой-либо негативной реакции со стороны рейтинговых агентств, которые не ожидают долгосрочных последствий этого шага", - отмечают в ING Bank. Тем не менее, инвесторам следует обратить внимание на признаки смягчения налогово-бюджетной политики по мере приближения выборов 2020 года, отмечают эксперты банка. "Вопрос в отношении денежно-кредитной политики заключается в том, остается ли она осторожной, так как преждевременное ослабление - снижение ключевой ставки до 3 квартала 2019 - может увеличить риски для казахстанского тенге, который уже сталкивается со встречными ветрами из-за ремонта на основных месторождениях и потенциального негативного эффекта от ослабления экономики России и Китая", - отмечают в ING Bank. Несмотря на то, что неожиданное заявление президента Нурсултана Назарбаева об отставке почти через 30 лет стало небольшим сюрпризом, некоторые признаки перемен были заметны, указывают аналитики. "Оглядываясь назад, можно сказать, что конституционные реформы 2017 года, которые усилили власть парламента и комментарии спикера сената Касым-Жомарта Токаева в июне 2018 года, что он не верит, что президент будет баллотироваться на выборах в 2020 году, были намеками на то, что должно было произойти. Кроме того, только ранее в этом году президент спросил конституционный суд об условиях добровольного ухода с должности", - напоминают эксперты. В соответствии с конституцией спикер сената Токаев станет временным президентом до выборов 2020 года, хотя это также увеличивает вероятность более ранней даты уже в 2019 году, убеждены аналитики ING Bank. "Между тем Назарбаев сохранит значительную власть в качестве "пожищенного" главы Совета Безопасности, который отвечает за внутриполитическую стабильность и национальную безопасность, позволяя Назарбаеву принимать решения или блокировать решения, принятые будущим президентом. Другие признаки того, что Назарбаев останется важным голосом в разработке политики, включают недавно объявленное увеличение социальных пособий и столкновения с предыдущим кабинетом министров, которые привели к его отставке 21 февраля", - отмечается в информации.

Источник: Интерфакс

Мировые фондовые рынки

По итогам вчерашних торгов американские и европейские фондовые рынки закрылись разнонаправленно на ожиданиях решения ФРС США и возможного ускорения торговых переговоров между США и Китаем. В частности американский индекс S&P 500 уменьшился на 0,01% до 2 833 п., индекс Dow Jones на 0,1% до 25 887 п., в то время как индекс NASDAQ увеличился на 0,1% до 7 724 п., французский индекс CAC-40 на 0,1% до 5 413 п., британский индекс FTSE 100 на 1,0% до 7 299 п., немецкий индекс DAX на 0,2% до 11 657 п. Участники рынка ожидают, что ФРС США сохранит процентные ставки на стабильном уровне, и что ФРС прекратит сокращение активов размером 3,85 трлн. долл. США. Тем временем, как стало известно, торговый представитель США Роберт Лайтхайзер и министр финансов Стивен Мнучин планируют поехать в Китай на следующей неделе для очередного раунда торговых переговоров в вице-премьером Китая Лю Хэ. Кроме того, Д.Трамп в Белом Доме заявил, что переговоры с Китаем идут очень хорошо, что также означает ускорение торговых переговоров. Однако, согласно Bloomberg, несмотря на оптимистичный комментарий Д. Трампа Китай считает переговоры все еще продолжающимися. Китайские чиновники изменили свою позицию, т.к. вопреки в области интеллектуальной собственности и по защите данных о фармацевтических препаратах остаются нерешенными. По словам человека проинформированного о переговорах, Пекин пытается внести формулировку, обеспечивающую соответствие правил торгового соглашения китайским законам. Тем временем, Трамп пытается ускорить процесс заключения торговой сделки с Китаем, т.к. ему нужна крупная победа на международной арене, чтобы повысить свои шансы на переизбрании. Между тем, Т.Мэй осталась без очередной попытки голосования по Brexit после запрета Палаты общин Дж.Берку не выдвигать на повторное голосование одну и ту же версию сделки по Brexit, если только она существенно не изменится. В результате чего Т. Мэй готовит запрос ЕС о переносе крайнего срока Brexit. В то же время главный переговорщик ЕС Мишель Барнье заявил, что продление будет иметь смысл только в том случае, если оно увеличит шансы на ратификацию сделки Т.Мэй британской палатой общин, вероятнее всего, что ЕС потребует провести второй референдум. К тому же, неопределенность по вопросу Brexit может увеличить потенциальные издержки бизнеса.

Источник: Bloomberg

Российский фондовый рынок

По итогам вчерашних торгов российский фондовый рынок закрылся ростом. Лидерами роста стали акции Газпрома нефть (+1,49%), Татнефти (+1,85%), Лукойла (+1,29%), Сургутнефтегаза (+1,01%), Сбербанка (+0,87%), Уралкалия (+0,63%), ГМК Норникеля (+0,46%) и Русгидро (+0,41%). По итогам торгов индекс РТС увеличился на 0,5% до 1 220 п., индекс ММВБ на 0,4% до 2 493 п.

Источник: Bloomberg

Нефть

По итогам торгов во вторник нефтяные котировки закрылись разнонаправленно на фоне слуха об отступлении китайской стороны в торговых переговорах между двумя крупнейшими потребителями нефти в мире. В частности цена легкой американской нефти WTI снизилась на 0,1% до 59,03 долл. США за барр., стоимость североморской нефти Brent увеличилась на 0,1% до 67,61 долл. США за барр. Тем не менее, поддержку нефтяному рынку продолжает оказывать решение ОПЕК+ об увеличении объема сокращений нефтедобычи сверх показателей достигнутого в прошлом году. Кроме того, согласно еженедельным данным API, запасы сырой нефти в США за прошлую неделю сократились на 2,13 млн. барр., что также оказывает значительную поддержку нефтяным котировкам.

Источник: Bloomberg

Валюта

Курс тенге к долл. США ослаб на 0,21% и составил 376,37 тенге/\$1.
Курс российского рубля по отношению к долл. США ослаб на 0,001% и составил 64,374 руб.
Курс валютной пары EUR/USD вырос на 0,11% и составил 1,1349.

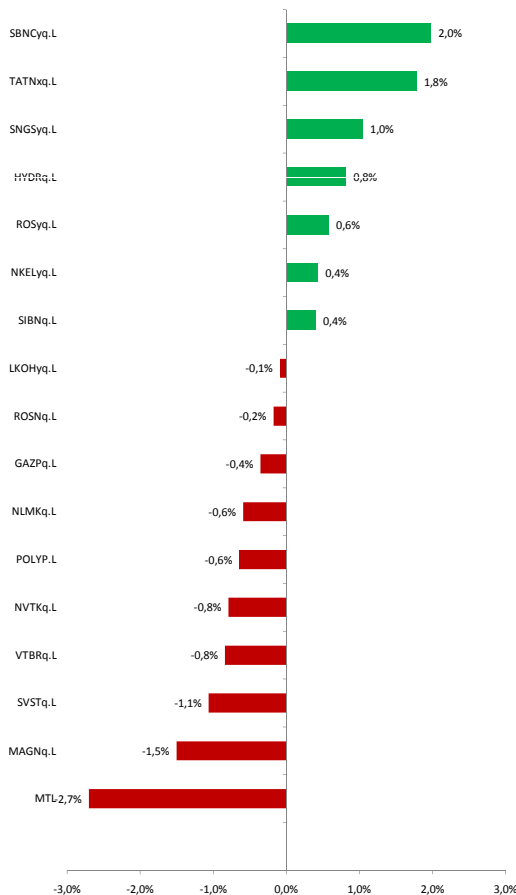
Источник: Bloomberg

Акции ММВБ



Компания	Знач., тенге	Объем, млн.тенге	Изм. за день	Цена 1М	Изм. за месяц	Изм. с нач.года	RSI*
ВТБ	↓ 0,04	9 572,49	-0,41%	0,04	0,46%	8,63%	60,59
Газпром	↓ 155,50	17,54	-0,22%	159,04	-2,23%	1,30%	50,37
Газпром нефт	↑ 323,70	0,64	1,49%	343,40	-5,74%	-6,63%	40,60
ГМК Норникель	↑ 14 350,00	0,23	0,46%	13 750,00	4,36%	10,05%	48,82
Лукойл	↑ 5 682,50	0,55	1,29%	5 426,00	4,73%	13,72%	59,37
НЛМК	↓ 169,30	4,37	-0,82%	157,24	7,67%	7,55%	73,18
ММК	↓ 45,57	7,66	-1,65%	43,19	5,51%	5,87%	54,92
Мечел	↓ 73,14	0,69	-0,22%	79,30	-7,77%	-0,45%	27,68
Мегафон	↓ 633,20	0,01	-0,19%	651,00	-2,73%	-1,02%	31,60
Роснефть	399,00	1,93	0%	403,50	-1,12%	-7,75%	50,00
Ростелеком	↓ 73,55	0,89	-0,20%	72,57	1,35%	0,66%	58,57
Сургутнефтегаз	↑ 25,00	34,11	1,01%	26,83	-6,82%	-6,99%	28,84
Татнефть	↑ 767,00	1,28	1,85%	790,30	-2,95%	3,94%	40,53
РусГидро	↑ 0,51	330,15	0,41%	0,52	-1,81%	4,80%	54,29
Новатэк	↓ 1 052,00	0,72	-0,27%	1 087,40	-3,26%	-7,07%	30,82
Северсталь	↓ 1 019,80	1,01	-1,39%	1 024,20	-0,43%	8,16%	43,01
Уралкалий	↑ 85,62	0,23	0,63%	85,52	0,12%	1,37%	52,21
Inter RAO/d	↓ 3,82	47,62	-0,65%	3,89	-1,80%	-1,66%	32,58
ФСК ЕЭС	↓ 0,17	503,54	-0,89%	0,17	0,73%	12,21%	42,58
Сбербанк, ао	↑ 207,70	47,79	0,87%	208,00	-0,14%	11,49%	54,81
Сбербанк, ап	↑ 182,15	4,88	0,69%	178,78	1,88%	9,61%	66,67

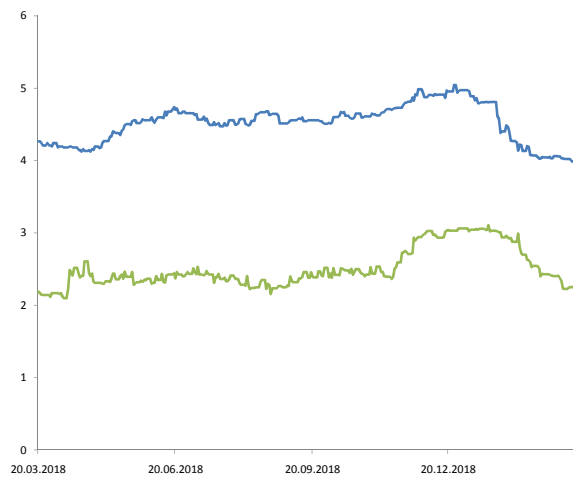
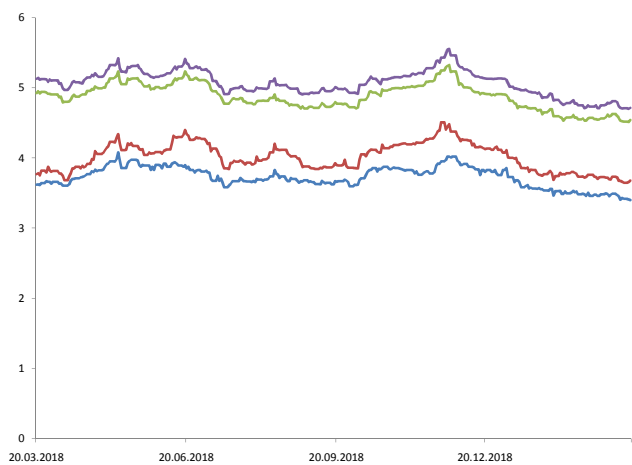
Лидеры роста и падения



Депозитарные расписки (USD)

Компания	Знач., тенге	Объем, млн.тенге	Изм. за день	Цена 1М	Изм. за месяц	Изм. с нач.года	RSI*
ВТБ Банк	1,21	0,86	-0,8%	1,2180	-1,07%	8,75%	52,48
Газпром	4,76	8,42	-0,4%	4,7220	0,74%	8,43%	55,54
Газпром NEFT	25,00	0,01	0,4%	25,6284	-2,45%	0,00%	54,88
ММС NORIL NICK	22,43	2,63	0,4%	20,5400	9,20%	19,75%	60,43
Лукойл	87,07	0,78	-0,1%	81,5662	6,75%	21,18%	65,65
NOVOLIPETSK	26,25	0,64	-0,6%	23,4192	12,11%	17,21%	67,82
PJSC MAGNLS/d	9,15	0,03	-1,5%	8,3700	9,32%	10,37%	65,85
Мечел PAO	2,16	0,15	-2,7%	2,2800	-5,26%	9,09%	41,67
Роснефть	6,15	1,35	-0,2%	6,0037	2,37%	-0,33%	57,70
Ростелеком	6,90	0,07	0,6%	6,5800	4,86%	7,97%	67,44
Сургутнефтегаз	3,82	1,23	1,0%	3,9326	-2,97%	0,33%	46,87
Татнефть	71,22	0,21	1,8%	70,8000	0,59%	13,01%	47,31
PJSC RUS	0,74	0,27	0,8%	0,7260	2,07%	11,93%	60,91
Новатэк GDR	171,82	0,08	-0,8%	174,0000	-1,25%	0,48%	44,31
Полиметал INT	861,20	1,43	-0,6%	856,4000	0,56%	4,06%	43,53
PJSC SEV. REGS	15,86	0,49	-1,1%	15,4000	2,96%	16,05%	52,10
Сбербанк RUS	13,04	3,23	2,0%	12,6562	3,00%	19,63%	62,41

Динамика доходности международных облигаций Казахстана



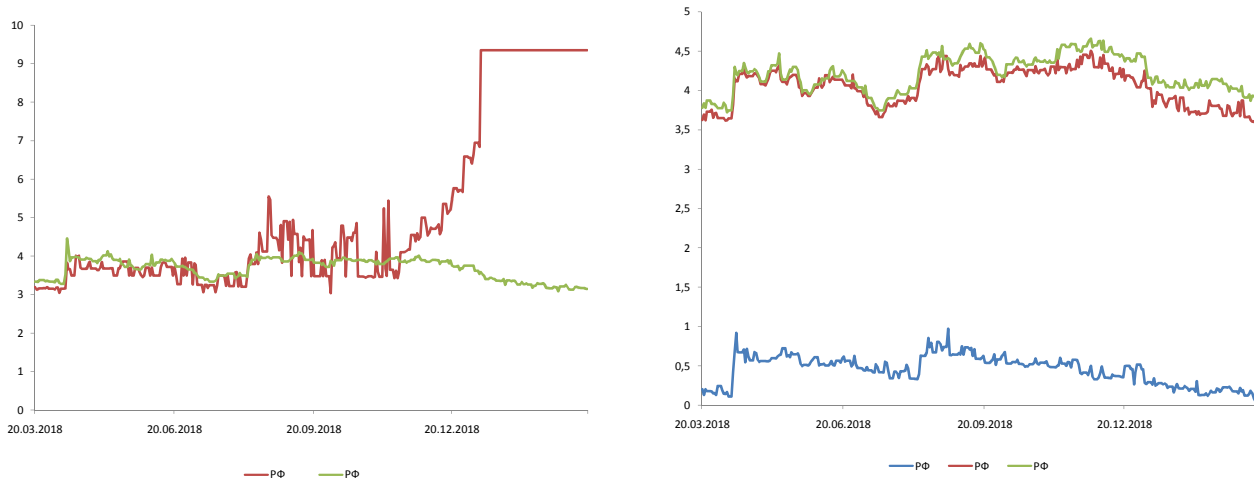
— Казахстан 2024 — Казахстан 2025 — Казахстан 2044 — Казахстан 2045

— БРК 2022 — КТЖ 2022

Эмитент	Дата погашения	Купон	Вид купона	Доходность, % (спрос/предл.)	Средн. Цена, %	Средн. Дох- сть, %	Изменение средн. Доходности		
							За день	За месяц	С нач. года
Казахстан 2024	14.10.2024	3,88	FXPV	3,426 / 3,327	102,65	3,35	-0,30%	-0,89%	-10,19%
Казахстан 2025	21.07.2025	5,13	FXPV	3,709 / 3,659	108,24	3,65	0,55%	-1,62%	-9,88%
Казахстан 2044	14.10.2044	4,88	FXPV	4,594 / 4,545	105,38	4,52	0,67%	-0,22%	-7,38%
Казахстан 2045	21.07.2045	6,50	FXPV	4,771 / 4,72	127,20	4,69	0,21%	-0,64%	-8,04%
БРК 2020	03.06.2020	6,50	FXPV	3,521 / 1,85	104,50	2,66	3,50%	-11,33%	-17,39%
БРК 2022	10.12.2022	4,13	FXPV	4,059 / 3,84	100,73	3,91	1,03%	-2,25%	-20,20%
БРК 2026	23.03.2026	6,00	FXPV	5,228 / 4,89	105,88	5,00	1,42%	0,00%	-0,40%
КМГ 2023	30.04.2023	4,40	FXPV	3,975 / 3,799	102,07	3,85	0,26%	-3,51%	-17,38%
КМГ 2044	07.11.2044	6,00	FXPV	6,16 / 6,08	99,62	6,03	0,00%	-3,83%	-7,37%
КТЖ 2019	20.06.2019	2,59	FXPV	1,433 / -1,173	100,61	0,12	33,33%	-500,00%	-55,56%
КТЖ 2022	20.06.2022	3,64	FXPV	2,126 / 2,026	104,85	2,08	6,67%	-14,05%	-25,18%
КТЖ 2042	10.07.2042	6,95	FXPV	5,968 / 5,876	114,08	5,84	0,69%	-0,68%	-10,29%
Фортбанк 2022	30.06.2022	14,00	FXPV	8,775 / 8,438	115,63	8,43	-0,05%	-1,35%	6,49%
Фортбанк 2024	15.12.2024	11,75	FXPV	8,03 / 6,703	110,75	7,23	6,79%	-1,09%	-0,82%
Казкоммерцбанк 2018	21.12.2022	5,50	FXPV	5,601 / 4,056	100,02	5,21	-4,40%	-8,11%	-11,09%
Банк Центрокредит, бессрочные	-	8,64	FRFF	10,766 / 10,378	84,75	10,18	-2,30%	-0,97%	-2,12%
АТФ Банк, бессрочные	-	10,19	FRFF	11,281 / 10,912	92,50	74,89	1,93%	44,94%	105,85%
Халык Банк 2021	28.01.2021	7,25	FXPV	4,539 / 4,437	104,94	4,44	-2,20%	-5,33%	-7,69%
Исткомтранс 2018	22.04.2022	8,00	VRGR	0 / 0	92,84	1340,89	0,00%	0,00%	0,00%

* Указанные цены и доходности являются индикативом (Источник: Thomson Reuters Eikon)

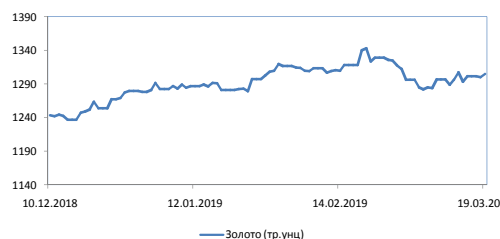
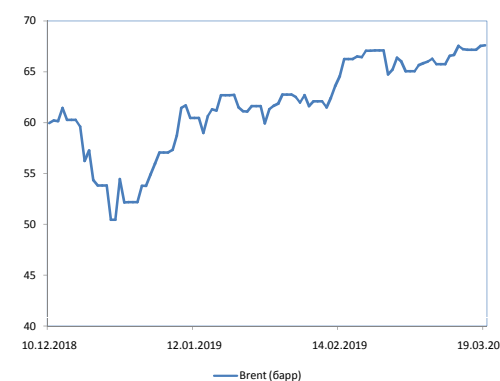
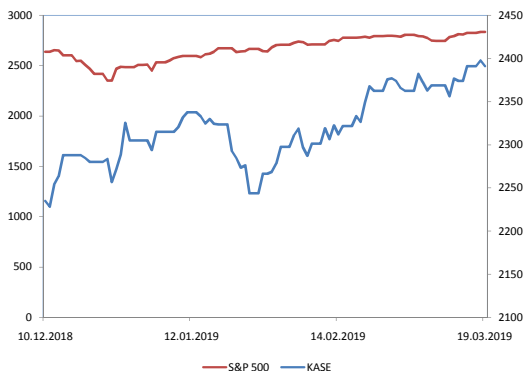
Динамика доходности международных российских облигаций



Эмитент	Дата погашения	Купон	Вид купона	Доходность, % (спрос/предл.)	Средн. Цена, %	Средн. Дох-сть, %	Изменение средн. Доходности		
							За день	За месяц	С нач. года
РФ	29.04.2020	5,00	FXPV	3,142 / 2,869	102,15	3,01	0,00%	-5,05%	-17,31%
РФ	16.09.2020	3,63	FXPV	0,143 / -0,062	105,34	0,04	300,00%	-60,00%	-87,88%
РФ	04.04.2022	4,50	FXPV	3,579 / 3,236	103,13	3,41	-1,16%	-8,58%	-13,89%
РФ	16.09.2023	4,88	FXPV	3,894 / 3,718	104,37	3,81	2,97%	-5,69%	-11,81%
РФ PUT	24.06.2028	12,75	FXPV	4,563 / 4,465	161,75	4,51	-1,10%	-4,85%	-7,39%
РФ	31.03.2030	7,50	VRGR	3,614 / 3,44	111,33	3,53	0,00%	-5,87%	-16,15%
РФ	04.04.2042	5,63	FXPV	5,043 / 4,973	108,38	5,01	-0,40%	-2,72%	-7,39%
РФ	16.09.2043	5,88	FXPV	5,041 / 4,978	112,14	5,01	-0,40%	-3,47%	-7,90%
RZD CAPITAL PLC	20.05.2021	3,37	FXPV	0,796 / 0,461	105,89	0,63	-17,11%	-46,15%	-56,25%
RZD CAPITAL PLC	05.04.2022	5,70	FXPV	4,42 / 4,25	103,85	4,34	-0,23%	-6,67%	-10,70%
VEB FINANCE PLC	09.07.2020	6,90	FXPV	4,894 / 4,697	102,62	4,80	-1,44%	-14,13%	-8,57%
VEB FINANCE PLC	21.02.2023	4,03	FXPV	3,089 / 2,496	104,55	2,79	0,72%	-4,12%	-13,35%
Газ Капитал PUT	23.04.2019	9,25	FXPV	3,692 / 1,531	100,58	2,61	-5,09%	-16,35%	-43,01%
Газ Капитал	19.07.2022	4,95	FXPV	4,288 / 4,032	102,43	4,16	-0,72%	-4,81%	-8,17%
Газ Капитал	06.02.2028	4,95	FXPV	5,221 / 5,079	98,59	5,15	0,00%	-2,65%	-7,21%
Газ Капитал PUT	28.04.2034	8,63	FXPV	5,918 / 5,781	127,58	5,85	0,00%	-1,35%	-6,10%
Газ Капитал	16.08.2037	7,29	FXPV	5,916 / 5,788	116,05	5,85	0,00%	-0,34%	-5,34%
Лукойл	24.04.2023	4,56	FXPV	4,41 / 4,293	100,78	4,35	-0,68%	-4,40%	-8,61%
Новатэк	13.12.2022	4,42	FXPV	4,379 / 4,16	100,52	4,27	-1,84%	-11,04%	-9,92%
Роснефть	06.03.2022	4,20	FXPV	4,733 / 4,56	98,78	4,65	-1,27%	-5,87%	-9,92%
GNP CAPITAL SA	19.09.2022	4,38	FXPV	4,531 / 4,375	99,75	4,45	-0,22%	-4,91%	-8,62%
Альфа Банк	28.04.2021	7,75	FXPV	4,898 / 4,413	106,13	4,65	-0,43%	-4,71%	-5,49%
GPB EUROBOND FINANCE PLC18	-	9,84	FXRS	6,993 / 6,363	100,28	6,68	-1,18%	-41,51%	-25,94%
STSBC	29.10.2022	5,13	FXPV	4,967 / 4,483	101,31	4,72	0,00%	-8,17%	-17,34%
STSBC	23.05.2023	5,25	FXPV	5,076 / 4,81	101,14	4,94	-1,59%	-8,86%	-14,97%
STTVB	17.10.2022	6,95	FXPV	6,22 / 5,987	102,68	6,10	-1,13%	-3,48%	-12,23%
ВТБ Банк 22	-	9,50	FXRS	9,326 / 8,692	101,50	9,01	-2,70%	-7,30%	-19,77%
SIINF	17.05.2019	6,95	FXPV	4,417 / 1,283	100,63	2,85	-36,10%	-43,90%	-46,83%
BDLLT	30.05.2023	5,00	FXPV	4,94 / 4,74	100,59	4,84	-0,62%	-4,91%	-12,16%
VON	01.03.2022	7,50	FXPV	4,089 / 3,72	109,92	3,90	-0,26%	-5,11%	-9,30%
VON	13.02.2023	5,95	FXPV	5,154 / 4,542	103,87	4,85	0,41%	1,46%	-1,62%
EVRE	22.04.2020	6,50	FXPV	3,128 / 2,789	103,76	2,96	-15,19%	-36,07%	-39,47%
POLYUS PAO	29.04.2020	5,63	FXPV	4,513 / 3,867	101,53	4,19	-2,78%	-12,89%	-8,91%
STEEL CAPITAL SA	17.10.2022	5,90	FXPV	4,553 / 4,363	104,71	4,46	-0,45%	-5,51%	-13,23%

* Указанные цены и доходности являются индикативом (Источник: Thomson Reuters Eikon)

Динамика фондовых индексов



Фондовые индексы

Индекс	Значение	Изм. за день	Цена 1М	Изм. за мес/Изм. с нач.год:	52W MIN	52W MAX
DJIA	25 887,38	-0,1%	25 883	0%	11%	21 792 26 828
S&P 500	2 832,57	-0,01%	2 776	2%	13%	2 351 2 931
NASDAQ	7 723,95	0,1%	7 472	3%	16%	6 193 8 110
FTSE 100	7 324,00	0,3%	7 237	1%	9%	6 585 7 877
CAC 40	5 425,90	0,2%	5 153	5%	15%	4 599 5 640
DAX	11 788,41	1,1%	11 300	4%	12%	10 382 13 170
PTC	1 219,78	0,53%	1 178	4%	14%	1 043 1 270
MOEX	2 493,28	0,39%	2 490	0%	5%	2 091 2 547
Hang Seng	29 466,28	0,2%	27 901	6%	14%	24 586 31 550
KASE	2 391,00	-0,3%	2 322	3%	4%	2 151 2 533
Nikkei 225	21 566,85	-0,1%	20 901	3%	8%	19 156 24 271
Shanghai Comp.	3 090,98	-0,2%	2 682	15%	24%	2 464 3 291
ASX 200	6 184,80	-0,09%	6 066	2%	10%	5 468 6 352
KOSPI	2 177,62	-0,1%	2 196	-1%	7%	1 994 2 515
S&P SENSEX	38 363,47	0,7%	35 809	7%	6%	32 597 38 897

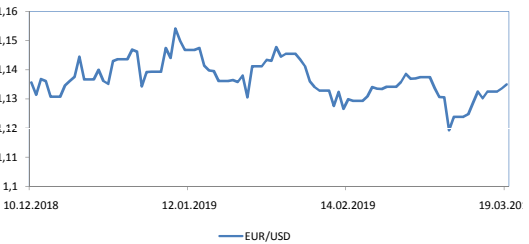
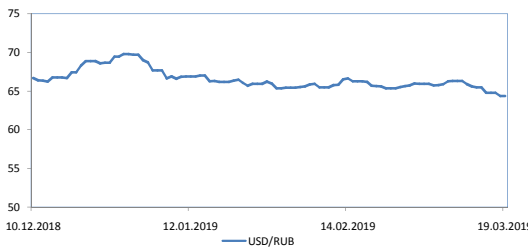
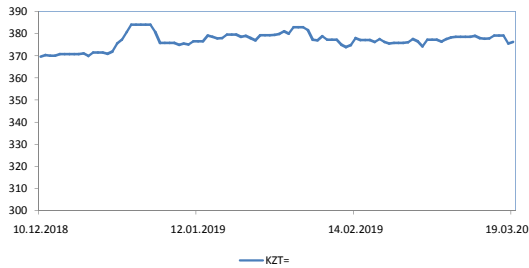
Товарно-сырьевые рынки

Сырье	Знач., тенге	Изм. за день	Цена 1М	Изм. за мес/Изм. с нач.год:	52W MIN	52W MAX
Brent (барр)	67,61	0,1%	66	2%	26%	50 86
WTI (барр)	59,03	-0,1%	56	6%	30%	43 76
Золото (тр.унц)	1 305,00	0,4%	1 318	-1%	2%	1 176 1 357
Серебро(тр.унц)	15,30	0,3%	16	-3%	-1%	14 17
NAT GAS MAY18/d	2,87	0,8%	3	9%	-2%	3 5
HG COPPER APR8/d	2,92	0,6%	3	4%	11%	3 3
Уран (фл)	26,70	-1,3%	29	-7%	-6%	20 29
Платина(тр.унц)	846,00	1,9%	802	5%	7%	763 954
WHEAT SRW MAY8/d	456,50	-0,1%	504	-9%	-9%	422 575
ICE SUG11 MAY8/d	12,78	-0,5%	13	-3%	6%	10 14

Казначейские облигации США

MATURITY	Знач., тенге	Изм. за день	Цена 1М	Изм. за мес/Изм. с нач.год:	52W MIN	52W MAX
US 1M T-BILL	2,46	0,12%	2,43	1,24%	0,82%	1,60 2,47
1-летние	2,50	-0,56%	2,54	-1,65%	-3,81%	2,02 2,74
2-летние	2,47	0,53%	2,52	-2,02%	-1,16%	2,25 2,97
5-летние	2,42	0,41%	2,50	-2,85%	-3,46%	2,37 3,09
10-летние	2,61	0,42%	2,67	-2,03%	-2,94%	2,55 3,23
30-летние	3,03	0,53%	3,00	0,97%	0,17%	2,90 3,45

Динамика валютных пар



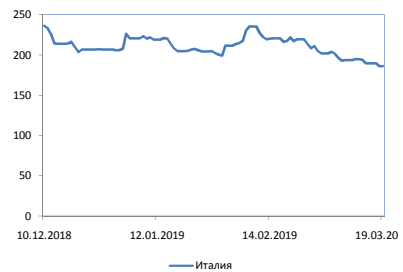
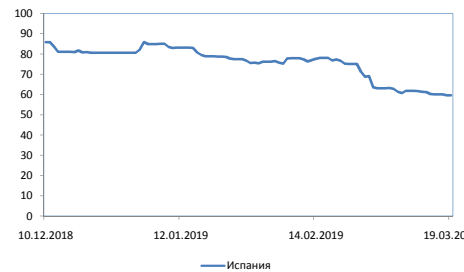
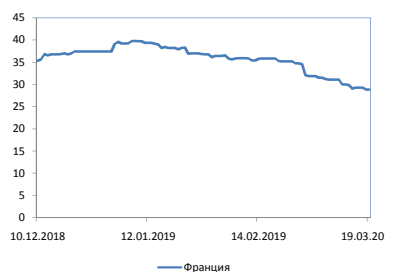
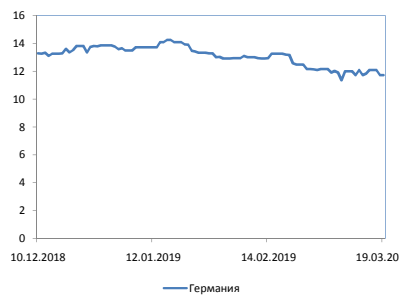
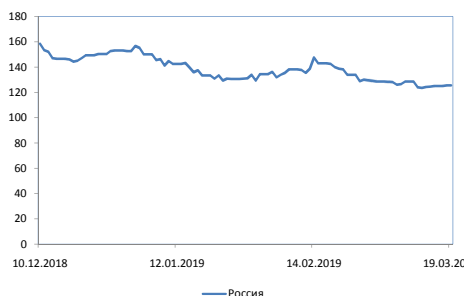
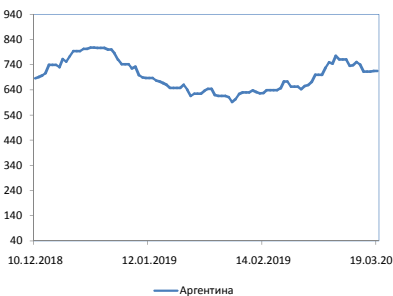
Обменные курсы

CURRENCY	Знач., тенге	Изм. за день	Цена 1M	Изм. за месяц	Изм. с нач. год	52W MIN	52W MAX
USD/KZT	376,37	0,21%	377,12	-0,20%	-2,00%	318,66	384,07
EUR/KZT	427,26	0,19%	425,09	0,51%	-2,52%	380,49	441,58
GBP/KZT	499,61	0,33%	483,56	3,32%	2,61%	435,09	501,42
USD/RUB	64,374	-0,001%	66,25	-2,84%	-7,61%	56,86	70,52
EUR/USD	1,1349	0,11%	1,13	0,50%	-1,05%	1,12	1,24
GBP/USD	1,33	0,09%	1,29	2,93%	4,00%	1,25	1,43
USD/JPY	111,37	-0,04%	110,48	0,81%	1,65%	104,72	114,53
USD/CNY	6,71	-0,02%	6,77	-0,85%	-2,40%	6,27	6,97
USD/CAD	1,33	-0,11%	1,32	0,57%	-2,33%	1,25	1,36
AUD/USD	0,71	-0,21%	0,71	-0,73%	0,54%	0,70	0,78

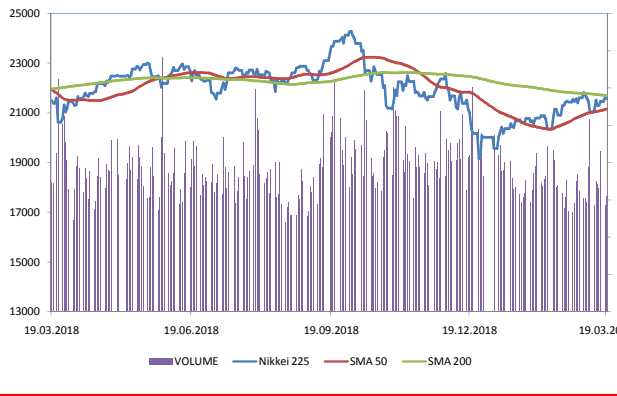
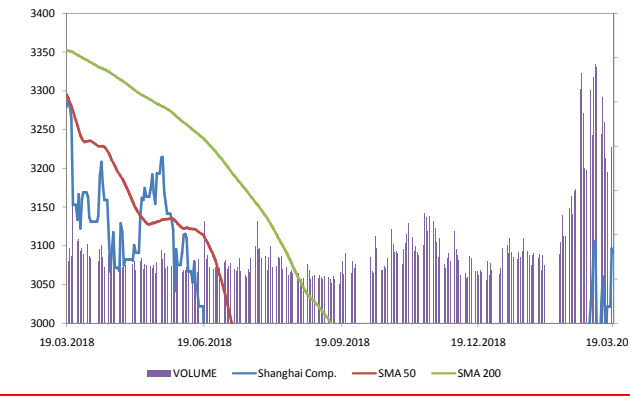
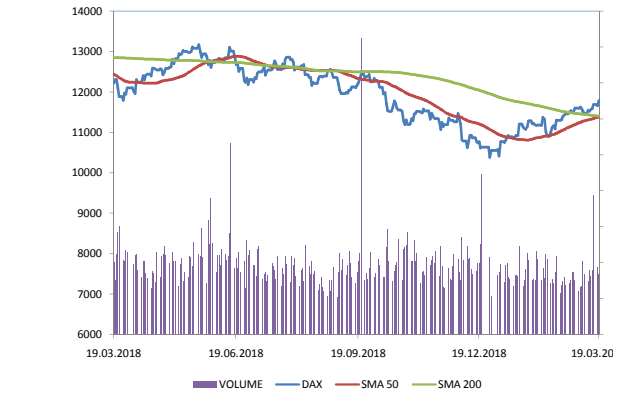
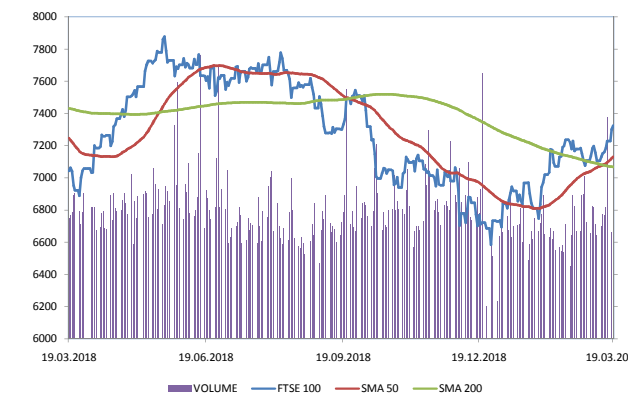
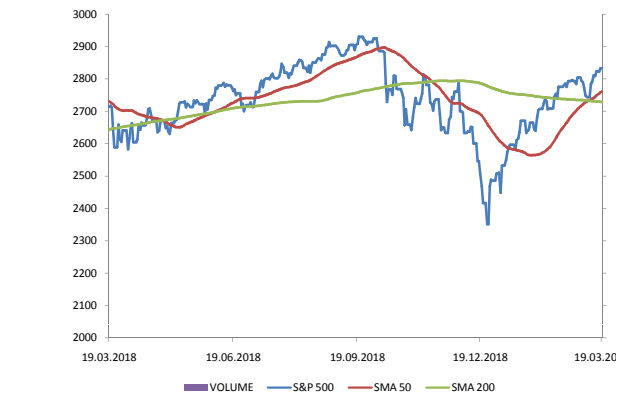
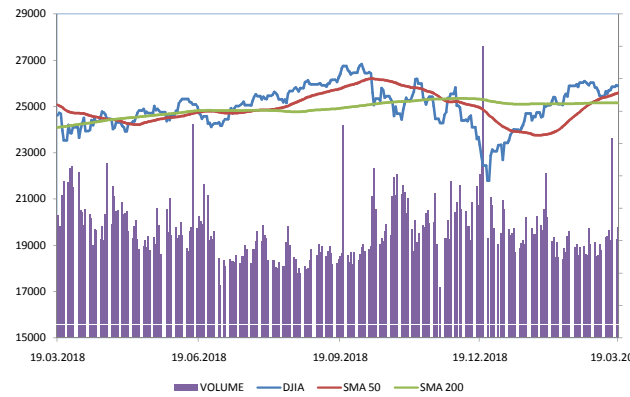
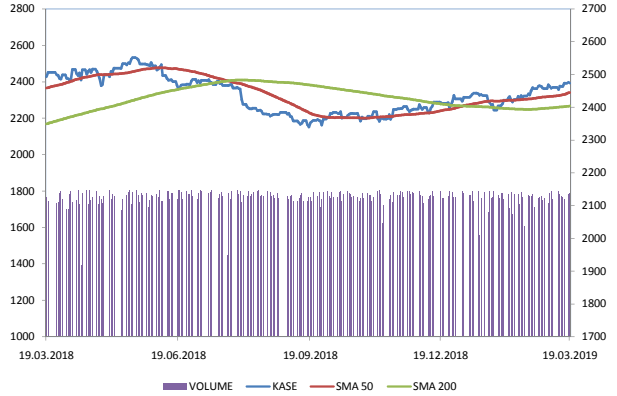
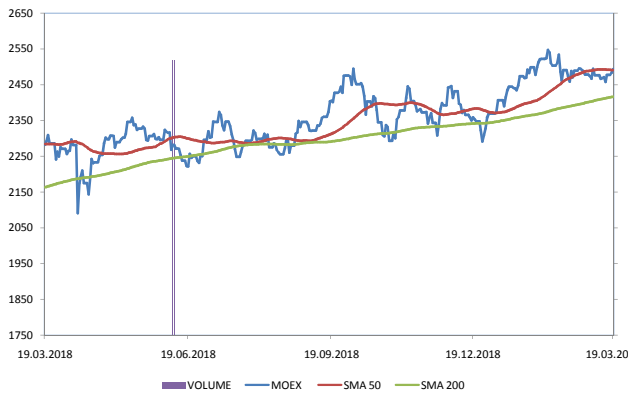
Рынки CDS

Страна	Знач., тенге	Изм. за день	Цена 1M	Изм. за месяц	Изм. с нач. год	52W MIN	52W MAX
Аргентина	714,68	0,00%	638,30	11,97%	-10,59%	260,70	834,52
Россия	125,63	0,00%	143,08	-12,20%	-17,70%	117,11	179,26
Турция	305,53	0,00%	308,75	-1,04%	-14,85%	189,44	582,02
Германия	11,73	0,00%	13,26	-11,54%	-15,37%	9,92	14,26
Греция	340,69	0,00%	396,94	-14,17%	-25,37%	315,32	463,25
Испания	59,52	0,00%	77,98	-23,67%	-26,14%	36,31	91,29
Ирландия	36,73	0,00%	40,36	-8,99%	-13,11%	23,27	43,85
Италия	185,96	0,00%	220,66	-15,73%	-9,65%	84,88	284,02
Китай	45,93	0,00%	54,63	-15,93%	-31,96%	45,93	74,47
Франция	28,81	0,00%	35,79	-19,50%	-22,99%	16,85	39,77

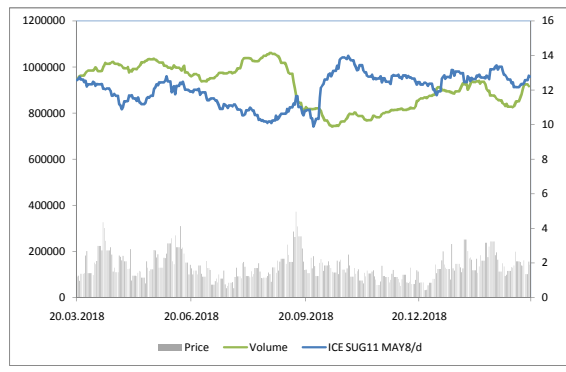
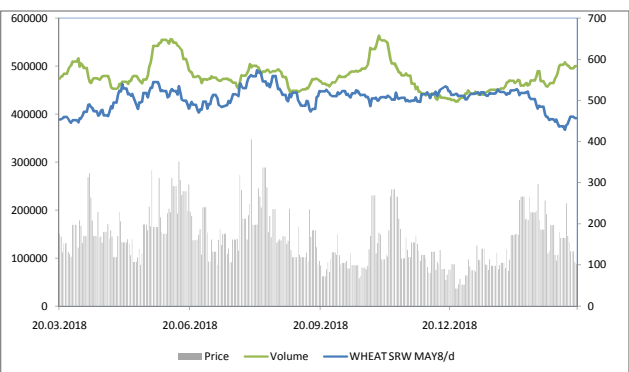
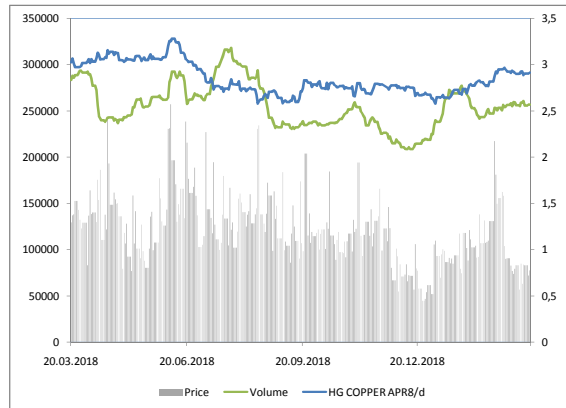
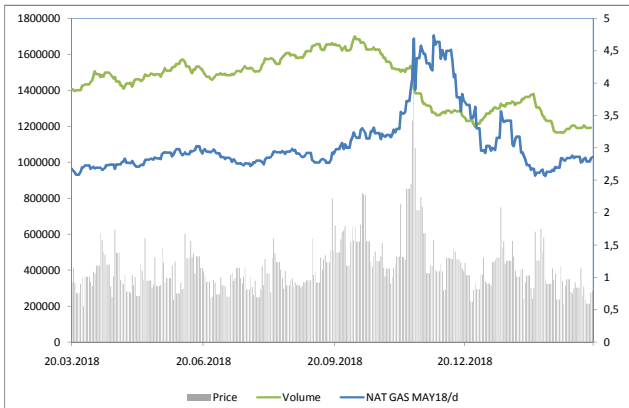
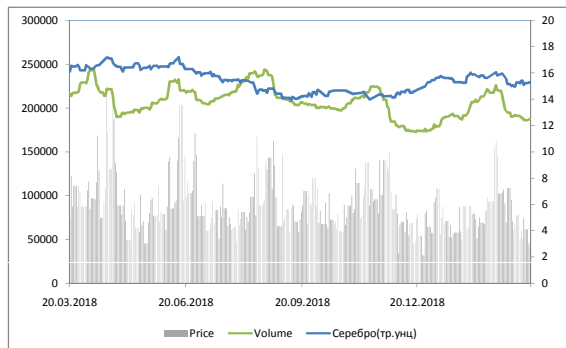
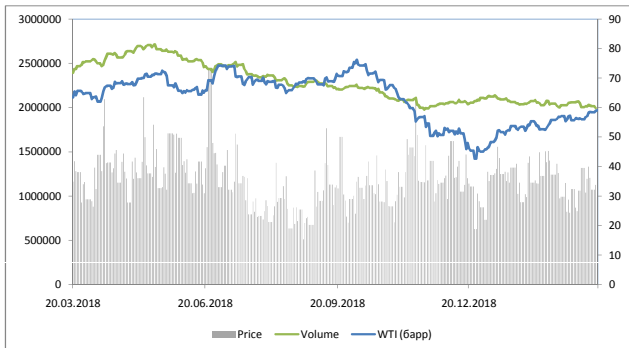
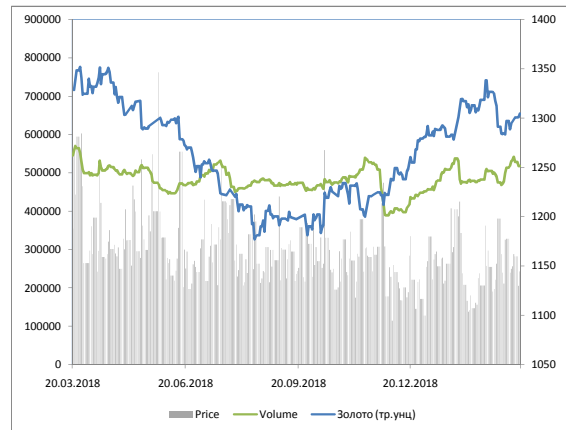
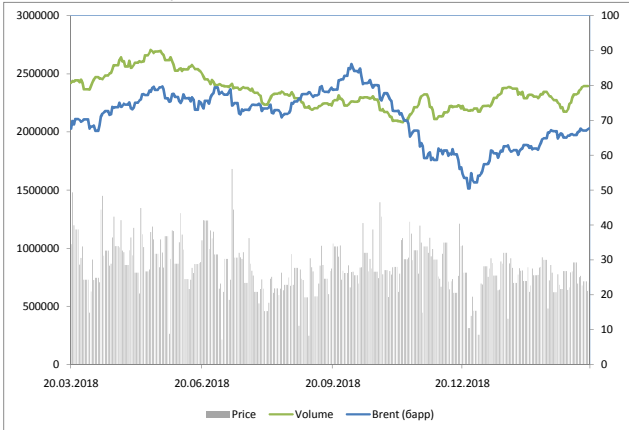
Динамика CDS



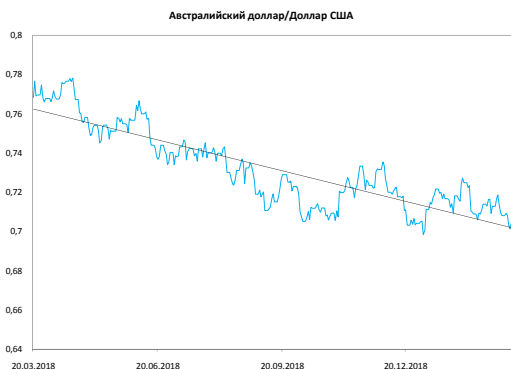
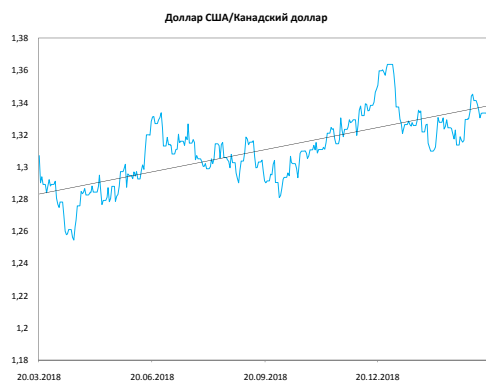
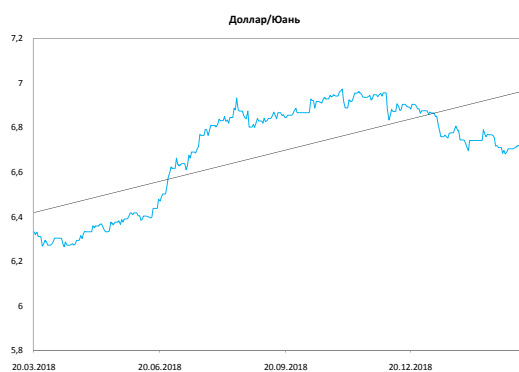
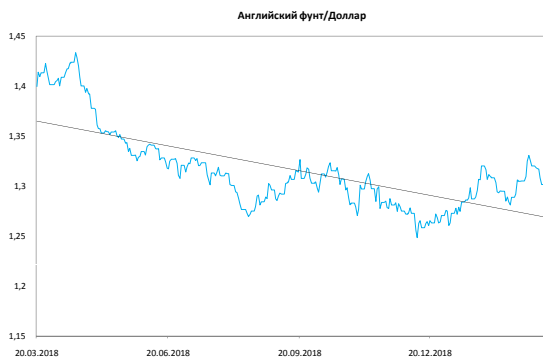
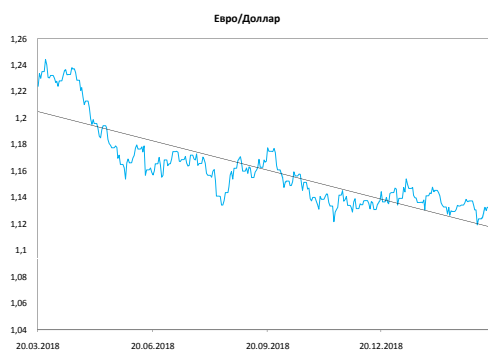
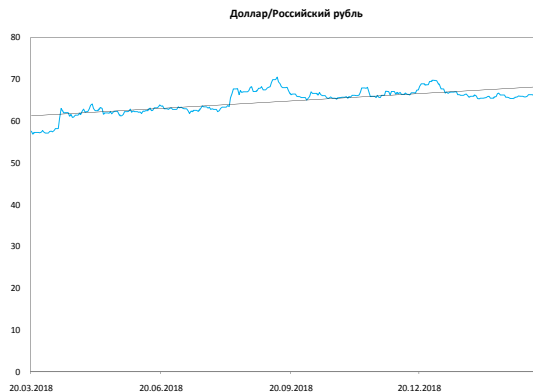
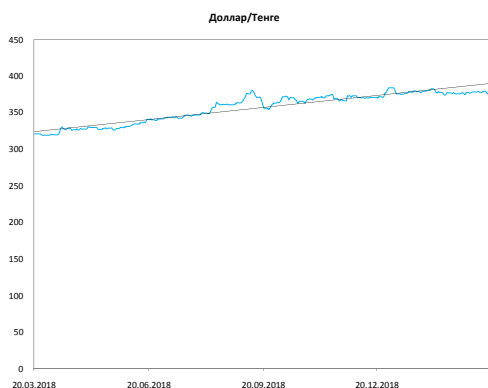
Динамика мировых фондовых индексов



Динамика цен на сырье



Динамика валютных пар





Текущие рекомендации по акциям


Наименование	Тикер	Тип	Валюта	Целевая цена	Рейтинг	Дата пересмотра
Kaz Minerals	KAZ LN	простые акции	GBP	3 144	Покупать	04.10.2018
Kaz Minerals	GB_KZMS	простые акции	KZT	663	Покупать	04.10.2018
АО "Казахтелеком"	KZTK	простые акции	KZT	22 516	Держать	16.11.2018
АО "Kcell"	KCEL KZ	простые акции	KZT	1 308	Продавать	22.10.2018
АО "Kcell"	KCEL LI	ГДР	USD	3,93	Продавать	22.10.2018
АО "КазТрансОйл"	KZTO KZ	простые акции	KZT	1 800	Покупать	12.04.2018
АО "Народный Банк Кз"	HSBK KZ	простые акции	KZT	114,9	Держать	16.10.2018
АО "Народный Банк Кз"	HSBK LI	ГДР	USD	12,5	Держать	16.10.2018





Пояснения к таблицам



В таблицах на стр. 1 и 2 указан объем торгов в денежном эквиваленте, в котором приведены акции, на графиках указывается объем торгов в количестве бумаг за день.

Символ  указывает на то, что объем торгов за день был выше среднего значения на 25% и выше.

Символ  указывает на то, что объем торгов за день был ниже среднего значения на 25% и ниже.

Символы  указывают на то, что объемы торгов за день были в пределах обычных значений, отклонение не превышает 25%.

Индикатор RSI  показывает насколько бумага перекуплена или перепродана. Значение ниже 30  обычно  говорит о том, что бумага перепродана, а значение выше 70  - бумага перекуплена.

 том, что бумага перепроданна, а значение выше 70  - бумага перекуплена



Департамент Управления активами

Аналитический Департамент

Директор

Директор

Бабаназаров Дамир

Маржан Меланич

dbabanazarov@centras.kz

mibrayeva@centras.kz

Ведущий специалист

Ведущий специалист

Аналитик

Жанар Аршынбек

Жумажанов Елжан

Соколова Анна

ZArshynbek@centras.kz

YZhumazhanov@centras.kz

asokolova@centras.kz

Департамент Управления по работе с клиентами

Зам. Директора Управления по работе с клиентами

Билецкая Светлана

SBiletskaya@centras.kz

Ведущий специалист

Ведущий специалист

Специалист 2 категории

Эльмира Отарбекова

Анара Алтан

Анастасия Черевко

eotarbekova@centras.kz

aaltan@centras.kz

acherevko@centras.kz

Департамент Торговых Операций

Директор Департамента торговых операций

Даулетов Калмас

kdauletov@centras.kz

Зам. Директора торговых операций

Тельгузиев Айдоc

ATelguziyev@centras.kz

Специалист 2 категории

Беис Даулет

dbeis@centras.kz

Настоящий материал был подготовлен аналитическим отделом АО "Centras Securities". Настоящая публикация носит исключительно информационный характер и не является предложением АО "Centras Securities" купить, продать или вступить в какую-либо сделку в отношении каких-либо финансовых инструментов, на которые в настоящей публикации может содержаться ссылка. Настоящий документ содержит информацию, полученную из источников (Bloomberg, KASE), которые Centras Securities рассматривает в качестве достоверных. Однако АО "Centras Securities", его руководство и сотрудники не могут гарантировать абсолютные точность, полноту и достоверность такой информации и не несут ответственности за возможные потери клиента в связи с ее использованием. Оценки и мнения, представленные в настоящем документе, основаны исключительно на заключениях аналитиков Компании. Вознаграждение аналитиков не связано и не зависит от содержания аналитических обзоров, которые они готовят, или от существа даваемых ими рекомендаций. Настоящая информация не предназначена для публичного распространения и не может быть воспроизведена, передана или опубликована, целиком или по частям, без предварительного письменного разрешения АО "Centras Securities". Centras Securities, 2017 г.