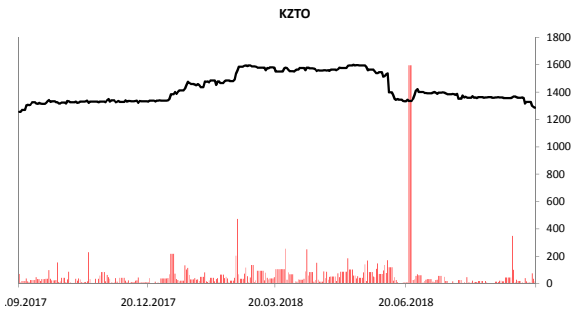
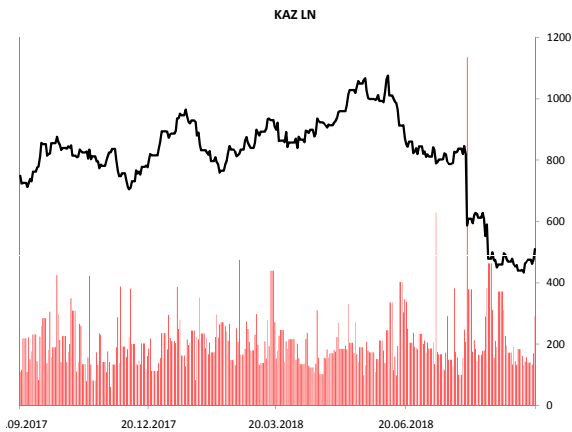


Акции дня

Акции KASE



Компания	Знач., тенге	Объем, млн.тенге	Изм. за день	Цена 1М	Изм. за месяц	Изм. с нач.года	RSI*
Kaz Minerals Plc	↑ 2458,1	25,46	2,69%	2 367,97	3,80%	-35,31%	54,63
Халык Банк	↑ 96,65	1,12	1,74%	98,00	-1,38%	17,02%	42,43
Казахтелеком, ао	↑ 30 799,00	1,88	1,81%	32 195,00	-4,34%	50,20%	39,82
Казахтелеком, ап	↑ 12 850,00	1,29	0,00%	13 201,00	-2,66%	51,18%	26,92
Банк ЦентрКредит	↑ 251,15	43,48	0,460%	270,89	-7,29%	27,33%	28,66
Kcell	↑ 1 642,98	0,01	1,731%	1 640,00	0,18%	-7,90%	55,41
КазТрансОйл	↓ 1 286,01	12,86	-0,31%	1 359,00	-5,37%	-3,81%	21,88
КЕГОК	↑ 1 472,97	14,69	0,16%	1 468,00	0,34%	6,05%	46,75



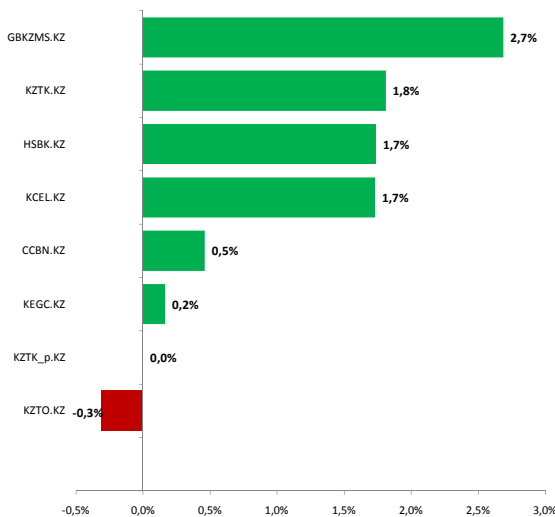
Депозитарные расписки (USD)

Компания	Знач., тенге	Объем, млн.тенге	Изм. за день	Цена 1М	Изм. за месяц	Изм. с нач.года	RSI*
Халык Банк	↑ 10,45	0,16	0,00%	10,90	-4,13%	5,77%	35,63
Kcell	↓ 4,34	0,02	-3,54%	4,56	-4,82%	-20,36%	17,19

Акции (GBP)

Компания	Знач., тенге	Объем, млн.тенге	Изм. за день	Цена 1М	Изм. за месяц	Изм. с нач.года	RSI*
Kaz Minerals Plc	↑ 510,22	2 423,61	6,89%	499,85	2,07%	-42,96%	64,19

Лидеры роста и падения



KASE

Казахстанский фондовый индекс KASE по итогам торгов в среду закрылся ростом вслед за мировыми фондовыми площадками и нефтью. Так, значение индекса KASE выросло на 1,13% и зафиксировалось на уровне 2 174,94 п. Объем сделок с акциями, включенными в представительский список индекса KASE, увеличился относительно предыдущего торгового дня на 44,2% и составил 99,5 млн. тенге.

Драйверами роста выступили акции медедобывающей компании Kaz Minerals (+2,7% до 2 458 тенге), акции телекоммуникационной компании Казахтелеком (+1,8% до 30 799 тенге), акции Народного Банка Казахстана (+1,7% до 97 тенге) и акции сотового оператора Kcell (+1,7% до 1 643 тенге). Также ростом закрылись акции Банка ЦентрКредит (+0,5% до 251 тенге) и акции электроэнергетической компании КЕГОК (+0,2% до 1 473 тенге).

Аутсайдером по итогам торгов оказались акции нефтетранспортной компании КазТрансойл (-0,3% до 1 286 тенге).

Новости Казахстана

Нацбанк лишил Банк Астаны лицензию на проведение банковских и иных операций...

Национальный банк Казахстана принял решение о лишении АО «Банк Астаны» лицензий на проведение банковских и иных операций, выданной 20 апреля 2015 года. Как поясняется в сообщении, решение было принято за систематическое (три и более раза в течение двенадцати последовательных календарных месяцев) ненадлежащее исполнение договорных обязательств по платежным и переводным операциям, систематическое (три и более раза в течение двенадцати последовательных календарных месяцев) нарушение пруденциальных нормативов и (или) других обязательных к соблюдению норм и лимитов, а также невыполнение крупным участником банка требований уполномоченного органа по дополнительной капитализации, с 19 сентября 2018 года. Ввиду низкой доли активов и обязательств банка в совокупных активах и обязательствах банковского сектора (1%) лишение банка лицензии не несет рисков для других финансовых организаций, отмечают в Нацбанке. «Назначена временная администрация, к которой перешли полномочия всех органов управления Банка Астаны. Временная администрация осуществляет свою деятельность в период до назначения ликвидационной комиссии банка», - отмечается в информации. С 19 сентября 2018 года прекращены все операции по банковским счетам клиентов и самого банка, за исключением случаев, связанных с расходами, предусмотренными нормативными правовыми актами уполномоченного органа, зачислением поступающих в банк денег. Нацбанк в установленном законодательством порядке обратится в суд с заявлением о принудительном прекращении деятельности (ликвидации) Банка Астаны. С даты лишения банка лицензии требования кредиторов могут быть предъявлены только в ликвидационном производстве, за исключением требований, связанных с текущими расходами на содержание банка. Финрегулятор напоминает, что банк является участником системы обязательного гарантирования депозитов физических лиц, в связи с чем депозиторам в установленном порядке будет выплачено гарантийное возмещение. Президент Казахстана Нурсултан Назарбаев в середине апреля обрушился с критикой на акционеров Банка Астаны и еще двух банков, отметив, что все три банка имеют «ужасные показатели» из-за недостатков управления. Господдержка этим банкам оказываться не будет, подчеркнул президент. После слов главы государства из банка начался массовый отток средств, несмотря на заверения его руководства в платежеспособности банка и соответствии его показателей требованиям регулятора. Из-за резкого ухудшения финансовая кредитной организации Казахстана фондовая биржа (KASE) решила с 1 мая исключить акции банка из базы расчета индекса KASE. В начале мая Банк Астаны ввел ограничения на проведение безлимитной оплаты физических лиц, на расходы кассовые операции на срок до 1 июня 2018 года. Эти ограничения продлены до 31 августа. С 29 мая Национальный банк приостановил действие лицензии на прием депозитов физических лиц, открытие банковских счетов физических лиц Банка Астаны до 29 августа включительно. Во вторник, 18 сентября, Национальный банк сообщил, что Банку Астаны предписано не заключать с физическими лицами новые договоры банковского счета в срок до 28 сентября. Банк находится под контролем казахстанского предпринимателя Олжаса Тохтарова (52,39% акций). АО «Фридом Финанс» владело на 1 июля 2018 года 9,43% акций, АО «Центральный депозитарий ценных бумаг» (номинальный держатель) - 8,52% акций, Semye Portland - 6,92%. Банк в июне 2017 года провел IPO на Казахстанской фондовой бирже, в декабре - СПО на «Московской бирже». В рамках СПО банк разместил 7,4% акций и привлек почти 620 млн рублей. По данным Нацбанка, Банк Астаны по итогам первого квартала 2018 года занял 16-е место среди 32 казахстанских банков по размеру активов.

Источник: Интерфакс

Около 90% размещенных в Банке Астаны депозитов физлиц подлежат возмещению КФГД...

В Банке Астаны размещены депозиты физических лиц на сумму 41,2 млрд тенге, при этом обязательство Казахстана фонда гарантирования депозитов (КФГД) по выплате возмещения составляют 37 млрд тенге, сообщила пресс-служба Национального банка. Таким образом, КФГД возместит 89,8% от общей суммы депозитов физических лиц в случае ликвидации банка. «Менее 0,1% клиентов банка имеют депозиты сверх гарантируемой суммы и получат возмещение в пределах гарантируемой суммы от Казахстана фонда гарантирования депозитов, а сверх гарантируемой суммы – от ликвидационной комиссии», - говорится в сообщении. В течение 14 рабочих дней с даты вступления в законную силу решения суда о принудительной ликвидации АО «Банк Астаны» КФГД объявит, какой из действующих казахстанских банков будет работать с вкладчиками в качестве агента по выплате, и начнет расчеты с вкладчиками. «Согласно действующему законодательству, это будет банк со стабильным финансовым положением, широкой филиальной сетью и инфраструктурой, позволяющей обслуживать вкладчиков по всей стране. Этот банк будет работать с вкладчиками АО «Банк Астаны» от имени и за счет средств КФГД», - отмечается в информации. Согласно сообщению, после объявления КФГД выбранного банка-агента, вкладчикам следует обратиться в отделение данного банка с заявлением на выплату гарантийного возмещения. Банком-агентом будет осуществлена выплата не позднее 5 рабочих дней со дня поступления документов банку-агенту. Нацбанк в связи с принятым решением о лишении Банка Астаны лицензии на проведение банковских и иных операций напоминает вкладчикам-физическим лицам, что депозиты в тенге и иностранной валюте, деньги на платежных карточках и банковских счетах защищены гарантией Казахстана фонда гарантирования депозитов, то есть, в случае дальнейшего принятия судом решения о принудительной ликвидации банка, КФГД осуществляет вкладчикам-физическим лицам выплаты гарантийного возмещения. Максимальный предел гарантии составляет: по депозитам в тенге – до 10 млн тенге; по депозитам в иностранной валюте – до 5 млн тенге. На возмещение из средств Казахстана фонда гарантирования депозитов имеют право клиенты банка: физические лица, индивидуальные предприниматели, частные судебные исполнители, нотариусы, адвокаты. Возмещению подлежит остаток на банковском счете. Начисленное банком вознаграждение не гарантируется. Если договором банковского вклада предусмотрена капитализация вознаграждения, то капитализированное вознаграждение прибавляется к основной сумме депозита и становится объектом гарантии», - говорится в сообщении. Как сообщалось, после лишения Банка Астаны лицензий назначена временная администрация, к которой перешли полномочия всех органов управления АО «Банк Астаны». В состав временной администрации вошли специалисты Нацбанка. «Временная администрация АО «Банк Астаны» будет действовать до назначения ликвидационной комиссии судом. Временная администрация назначается для обеспечения сохранности имущества банка, управления банком, выявления активов и обязательств, проведения инвентаризации активов, обязательств и документов организации. В период своей деятельности временная администрация оценит возможность проведения одномоментной передачи активов и обязательств АО «Банк Астаны» банку-приобретателю», - сообщил Нацбанк. Президент Казахстана Нурсултан Назарбаев в середине апреля обрушился с критикой на акционеров Банка Астаны, Qazaq Bank и Эксимбанка (последние два также лишились лицензий), отметив, что все три банка имеют «ужасные показатели» из-за недостатков управления. Господдержка этим банкам оказываться не будет, подчеркнул президент.

Источник: Интерфакс

IFC инвестировала \$111,5 млн в проекты в Казахстане...

Международная финансовая корпорация (International Finance Corporation, IFC) в 2018 финансовом году, который закончился 30 июня, вложила \$111,5 млн (текущий – 369,36 тенге/\$1) в проекты в Казахстане, сообщила IFC. «В Казахстане были профинансированы проекты в сельском хозяйстве и финансовом секторе», - уточнили «Интерфакс-Казахстан» в пресс-службе организации. Как поясняется в сообщении корпорации, наибольший объем инвестиций IFC в регионе Европа и Центральная Азия в прошедшем финансовом году был направлен в Турцию (\$1,1 млрд), Румынию (\$336,4 млн), Сербию (\$190,5 млн), Украину (\$129,1 млн) и Казахстан (\$111,5 млн). В общей сложности IFC инвестировала \$2,9 млрд долгосрочного финансирования на проекты по диверсификации экономики региона, улучшению доступа к финансированию для малого бизнеса и снижению воздействия на климат. В ближайшие годы, как заявила директор IFC по региону Европа и Центральная Азия Вибке Шломер, слова которой приводятся в сообщении, корпорация сфокусирует деятельность на «поддержке зарождающегося частного сектора в некоторых беднейших и пострадавших от вооруженных конфликтов странах региона, а также продолжит работу в странах со средним уровнем доходов, чтобы способствовать продвижению инноваций, повышению конкурентоспособности и энергоэффективности, а также развитию устойчивой городской инфраструктуры». В следующем финансовом году, который начался 1 июля, IFC акцентирует внимание на проектах с высоким положительным воздействием на развитие, в частности, направленных на минимизацию последствий изменения климата, расширение доступа к финансированию и создание рабочих мест. IFC, входящая в группу Всемирного банка, является крупнейшим глобальным институтом развития, ориентированным на частный сектор развивающихся рынков.

Источник: Интерфакс

Назарбаев подчеркнул роль Счетного комитета в обеспечении эффективности освоения бюджета...

Президент Казахстана Нурсултан Назарбаев встретился с председателем Счетного комитета по контролю за исполнением республиканского бюджета Натальей Годуновой, сообщила пресс-служба главы государства. В ходе встречи Н. Годунова представила президенту информацию о текущей деятельности Счетного комитета в сфере контроля за исполнением республиканского бюджета и аудита государственных программ, а также о проводимой работе по методологической поддержке ревизионных комиссий в регионах. Назарбаев подчеркнул ключевую роль Счетного комитета в деле обеспечения эффективности освоения бюджетных средств и недопущения их хищения. «Счетный комитет является важным органом, осуществляющим контроль за надлежащим освоением государственных финансов и независимую оценку исполнения бюджета. Средства должны выделяться строго по назначению», - сказал глава государства. В свою очередь Н. Годунова доложила о ходе модернизации системы государственного аудита, осуществляемой в рамках плана нации «100 шагов» с учетом мировых стандартов. «В настоящее время Счетный комитет отходит от практики констатации фактов финансовых нарушений и акцентирует свою деятельность на оценке эффективности. Нани оказывается помощь объектам аудита в выявлении причин, которые стали основой для финансовых нарушений, и дают соответствующие рекомендации», - отметила председатель Счетного комитета. Кроме того, Н. Годунова проинформировала главу государства о работе по осуществлению аудита государственных программ и стратегических планов государственных органов, а также предварительной оценке республиканского бюджета на стадии его планирования. В завершение встречи президент Казахстана дал ряд конкретных поручений.

Источник: Интерфакс

Мировые фондовые рынки

По итогам торгов в среду европейские и американские фондовые индексы продемонстрировали растущую динамику, несмотря на эскалацию торговых отношений между США и Китаем. На рост мировых фондовых индексов повлияла публикация позитивных статданных по США, в частности дефицит счета текущих операций платежного баланса США во втором квартале уменьшился на 16,6% до 101,5 млрд. долл. США по сравнению с прошлым показателем, а также число новостроек в США в августе выросло больше прогноза на 9,2% по сравнению с предыдущим месяцем и составило 1,282 млн. в пересчете на годовые темпы. Из прошедших событий отметим, что во вторник президент США Д. Трамп подтвердил позицию в отношении КНР и заявил, что у Вашингтона практически не остается выбора, кроме как ввести ввозные пошлины на товары стоимостью еще 267 млрд. долл. США. Таким образом, новыми пошлинами будет обложен практически весь объем американского импорта из Китая. Напомним, ранее администрация президента США Д. Трампа заявила о введении 10%-ных пошлин на китайские товары на сумму в 200 млрд. долл. США в год с 24 сентября. Китай заявил о введении ответных пошлин на товары американского экспорта объемом 60 млрд. долл. США в год также с 24 сентября. В результате торгов французский индекс CAC-40 увеличился на 0,6% до 5 394 п., немецкий индекс DAX - на 0,5% до 12 219 п., британский индекс FTSE 100 - на 0,4% до 7 331 п., американский индекс S&P 500 - на 0,1% до 2 908 п., индекс Dow Jones - на 0,6% до 26 406 п., а индекс NASDAQ уменьшился на 0,08% до 7 950 п.

Источник: Bloomberg

Российский фондовый рынок

Российский фондовый рынок по итогам вчерашних торгов закрылся в зеленой зоне вслед за мировыми фондовыми площадками и нефтью. Так, индекс РТС увеличился на 0,99% до 1 134 п. и индекс ММВБ повысился на 0,08% до 2 404 п. Позитивным фактором для российского фондового рынка стало заявление президента США Д. Трампа о том, что США не рассматривают возможность введения санкций в отношении компаний, участвующих в реализации проекта строительства газопровода «Северный поток 2». В лидерах роста выступили акции Мечела (+11,9%), Уралкалия (+8,4%), Аэрофлота (+2,1%), АФК Система (+1,8%), Магнита (+1,5%), Россетей (+1,3%), Сбербанка (+1,2%), Магнитогорского металлургического комбината (+0,8%). Так, акции Уралкалия подорожали на фоне заключения нового контракта дочерней компании с китайским консорциумом потребителей по ценам на четверть выше предыдущего соглашения.

Источник: Bloomberg

Нефть

По итогам торгов в среду нефтяные котировки закрылись ростом на фоне публикации данных Минэнерго США об объемах коммерческих запасов топлива в стране. Так, стоимость североморской нефти марки Brent увеличилась на 0,5% до 79,4 долл. США за барр. и цена легкой американской нефти WTI повысилась на 1,8% до 71,12 долл. США за барр. Согласно данным Минэнерго США резервы нефти в стране за неделю уменьшились на 2,057 млн. барр. против ожидаемого снижения на 3 млн. барр. Также запасы бензина на минувшей неделе уменьшились на 1,719 млн. барр. против ожидаемого сокращения на 1,6 млн. барр. Между тем резервы нефти на терминале в Кушинге, где хранится торгуемая на NYMEX нефть, снизилась на 1,25 млн. барр. Дополнительную поддержку нефтяным котировкам продолжают оказывать сигналы о том, что Саудовская Аравия не будет принимать меры для сдерживания подъема рынка в ближайшее время. Из прошедших событий отметим, что министр энергетики Саудовской Аравии Халид аль-Фалих и ряд других саудовских чиновников провели встречи с инвесторами, трейдерами и другими участниками рынка в Лондоне, Хьюстоне и Вашингтоне для обсуждения ситуации на нефтяном рынке. В ходе обмена мнениями представители Саудовской Аравии дали понять, что не намерены способствовать подъему цен на нефть выше уровня 80 долл. США за барр., однако считают, что избежать их повышения на какое-то время, возможно, не удастся.

Источник: Bloomberg

Валюта

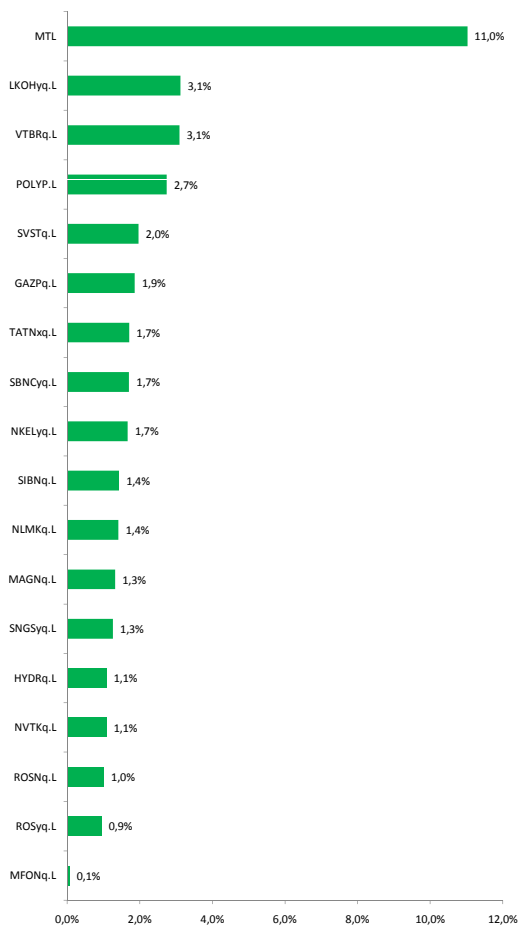
Курс тенге к долл. США укрепился на 1,50% и составил 361,57 тенге/\$1. Курс российского рубля по отношению к долл. США укрепился на 0,89% и составил 66,69 руб.

Акции ММВБ



Компания	Знач., тенге	Объем, млн.тенге	Изм. за день	Цена 1М	Изм. за месяц	Изм. с нач.года	RSI*
ВТБ	0,04	19 619,61	0,24%	0,0442	-6,50%	-12,76%	50,46
Газпром	157,39	43,39	0,20%	141,51	11,22%	20,61%	74,82
Газпром нефт	333,40	0,26	0,36%	336,30	-0,86%	36,58%	44,26
ГМК Норникель	11 651,00	0,23	0,55%	10 950,00	6,40%	7,38%	69,24
Лукойл	4 719,00	0,61	0,73%	4 386,00	7,59%	41,52%	51,59
НЛМК	172,34	3,85	-0,59%	157,74	9,26%	17,06%	59,41
ММК	50,00	10,25	0,81%	47,22	5,90%	19,45%	65,11
Мечел	99,95	2,59	11,93%	88,25	13,26%	-32,35%	63,18
Мегафон	581,00	0,06	-0,15%	632,00	-8,07%	13,28%	68,43
Роснефть	437,85	2,33	-0,58%	427,00	2,54%	50,21%	51,17
Ростелеком	69,39	2,32	0,27%	69,62	-0,33%	8,59%	65,17
Сургутнефтегаз	27,56	19,88	-0,22%	27,89	-1,18%	-1,20%	31,43
Татнефть	783,90	1,34	-0,37%	751,00	4,38%	63,72%	43,55
РусГидро	0,61	699,96	-0,07%	0,63	-2,40%	-15,64%	51,49
Новатэк	1 115,30	1,49	-2,15%	981,00	13,69%	64,57%	52,73
Северсталь	1 082,40	0,62	0,39%	1 045,00	3,58%	21,97%	48,05
Уралкалий	95,40	0,91	8,41%	85,00	12,24%	-18,81%	84,06
Inter RAO/d	4,12	69,66	-1,74%	4,03	2,33%	21,18%	57,22
ФСК ЕЭС	0,16	940,25	-0,70%	0,15	7,92%	0,96%	64,39
Сбербанк, ао	193,90	61,07	1,17%	191,20	1,41%	-13,90%	68,76
Сбербанк, ап	165	6,28	0,92%	164,92	0,30%	-12,48%	61,05

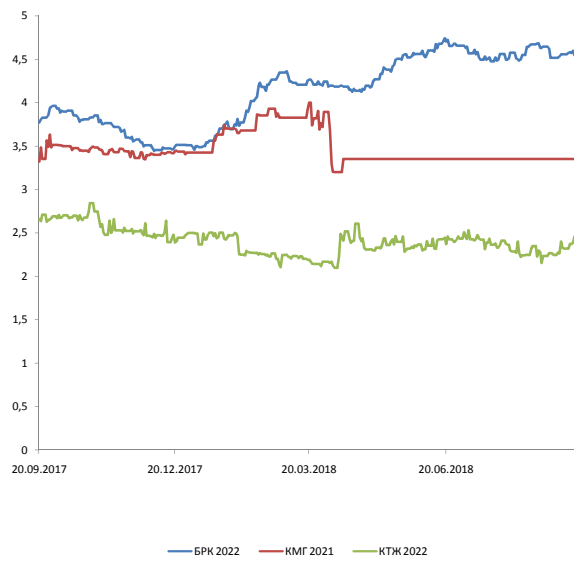
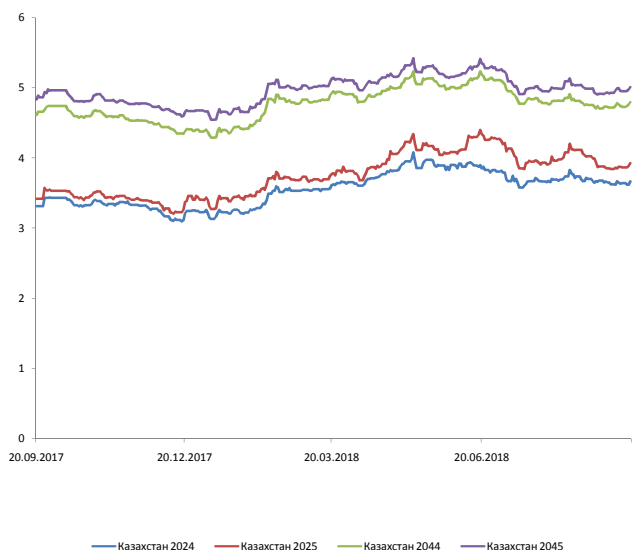
Лидеры роста и падения



Депозитарные расписки (USD)

Компания	Знач., тенге	Объем, млн.тенге	Изм. за день	Цена 1М	Изм. за месяц	Изм. с нач.года	RSI*
ВТБ Банк	1,33	1,15	3,10%	1,3551	-1,73%	-27,23%	63,35
Газпром	4,73	16,97	1,86%	4,1894	12,94%	7,29%	74,04
Газпром NEFT	24,90	0,02	1,43%	24,9500	-0,20%	15,81%	52,27
MMC NORIL NICK	17,36	2,23	1,67%	16,2868	6,57%	-7,38%	72,54
Лукойл	70,34	1,06	3,12%	65,2227	7,84%	22,92%	57,55
NOVOLIPETSK	25,89	0,42	1,41%	23,2875	11,18%	1,45%	69,25
PJSC MAGNLS/d	9,72	0,31	1,32%	8,9603	8,47%	-0,21%	65,52
Мечел PAO	2,92	0,13	11,03%	2,5600	14,06%	-44,49%	60,36
Мегафон	8,65	0,09	0,06%	9,4500	-8,47%	-6,49%	57,12
Роснефть	6,52	3,40	1,01%	6,3186	3,17%	30,64%	58,72
Ростелеком	6,26	0,05	0,94%	6,2600	0,04%	-4,10%	61,76
Сургутнефтегаз	4,08	0,55	1,26%	4,0841	-0,16%	-13,52%	45,95
Татнефть	70,28	0,33	1,71%	66,7347	5,31%	42,09%	48,89
PJSC RUS	0,87	0,32	1,08%	0,8900	-2,16%	-27,43%	53,78
Новатэк GDR	169,50	0,31	1,08%	154,1691	9,94%	41,02%	50,00
Полиметал INT	616,24	1,46	2,74%	661,6000	-6,86%	-33,05%	45,69
PJSC SEV. REGS	16,27	0,66	1,97%	15,3689	5,86%	5,78%	56,95
Сбербанк RUS	11,84	8,20	1,70%	11,7199	1,06%	-30,04%	68,54

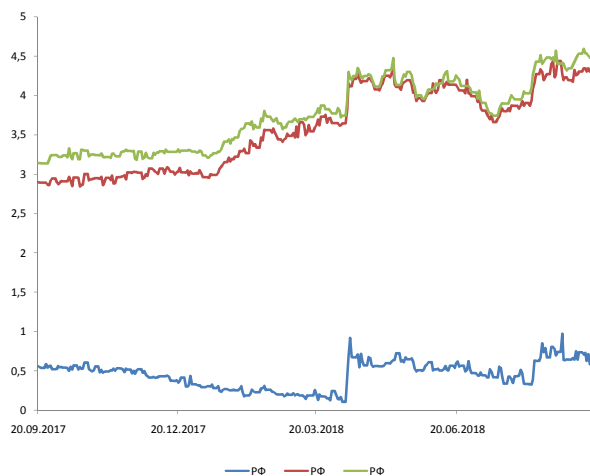
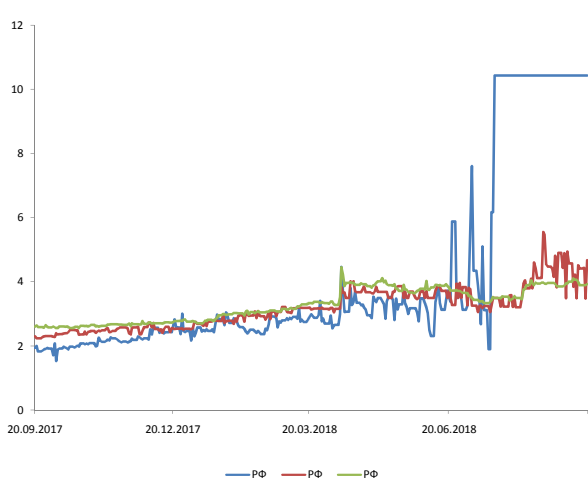
Динамика доходности международных облигаций Казахстана



Эмитент	Дата погашения	Купон	Вид купона	Доходность, % (спрос/предл.)	Средн. Цена, %	Средн. Дох-сть, %	Изменение средн. Доходности		
							За день	За месяц	С нач. года
Казахстан 2024	14.10.2024	3,88 FXPV		3,7 / 3,513	101,63	3,57	1,13%	-0,83%	10,53%
Казахстан 2025	21.07.2025	5,13 FXPV		3,964 / 3,892	107,34	3,89	1,04%	-4,66%	15,09%
Казахстан 2044	14.10.2044	4,88 FXPV		4,856 / 4,805	101,50	4,77	0,63%	0,00%	8,90%
Казахстан 2045	21.07.2045	6,50 FXPV		5,073 / 5,013	122,35	4,98	0,61%	-0,80%	7,10%
БРК 2020	03.06.2020	6,50 FXPV		4,154 / 2,95	104,88	3,52	-1,95%	-5,12%	5,07%
БРК 2022	10.12.2022	4,13 FXPV		4,61 / 4,447	98,65	4,48	0,00%	-2,40%	30,23%
БРК 2026	23.03.2026	6,00 FXPV		5,234 / 4,915	106,13	5,01	-0,40%	-0,60%	9,87%
КМГ 2018	02.07.2018	*The record could not be f FXPV		*The record could not be four	100,30	1,35	0,00%	0,00%	-47,47%
КМГ 2023	30.04.2023	4,40 FXPV		4,54 / 4,293	100,13	4,37	1,39%	0,00%	22,75%
КМГ 2044	07.11.2044	6,00 FXPV		6,607 / 6,521	94,23	6,46	-0,31%	0,47%	0,94%
КазАгро 2023	24.05.2023	4,63 FXPV		5,175 / 4,962	98,43	5,01	-0,99%	-3,28%	17,06%
КТЖ 2019	20.06.2019	2,59 FXPV		1,353 / 0,373	101,28	0,86	1,18%	24,64%	-33,33%
КТЖ 2022	20.06.2022	3,64 FXPV		2,642 / 2	104,75	2,30	-0,43%	5,02%	-0,43%
КТЖ 2042	10.07.2042	6,95 FXPV		6,328 / 6,285	109,13	6,21	0,32%	0,00%	10,50%
Фортбанк 2022	30.06.2022	14,00 FXPV		9,368 / 9,065	115,63	9,01	-0,03%	-0,90%	-8,85%
Фортбанк 2024	15.12.2024	11,75 FXPV		9,514 / 9,305	111,88	9,20	0,55%	-0,76%	-2,95%
Казкоммерцбанк 2018	21.12.2022	5,50 FXPV		5,639 / 3,782	99,96	5,51	5,76%	9,11%	5,96%
Банк Центрокредит, бессрочные	-	8,34 FRFF		10,193 / 9,833	86,50	9,66	0,00%	0,42%	0,84%
АТФ Банк, бессрочные	-	9,85 FRFF		11,216 / 10,615	93,00	68,66	1,90%	51,97%	-11,80%
Халык Банк 2021	28.01.2021	7,25 FXPV		4,472 / 4,37	106,36	4,37	-2,24%	2,34%	16,53%
Исткомтранс 2018	22.04.2022	8,00 VRGR		0 / 0	92,84	1340,89	0,00%	0,00%	3494,88%

* Указанные цены и доходности являются индикативом (Источник: Thomson Reuters Eikon)

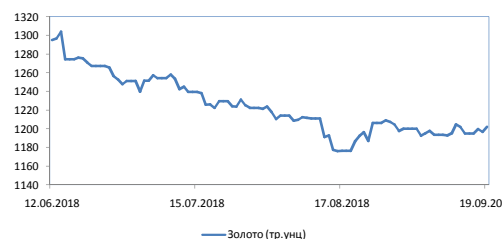
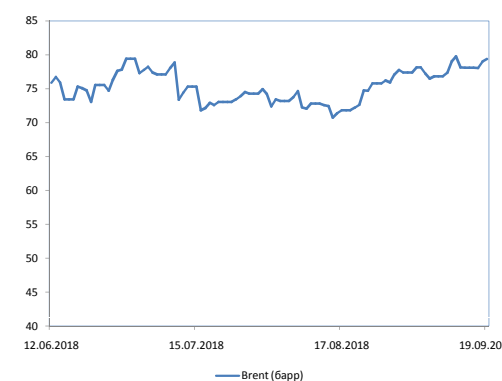
Динамика доходности международных российских облигаций



Эмитент	Дата погашения	Купон	Вид купона	Доходность, % (спрос/предл.)	Средн. Цена, %	Средн. Дох-сть, %	Изменение средн. Доходности		
							За день	За месяц	С нач. года
РФ	24.07.2018	*The record could not be f	FXPV	NULL / NULL	100,10	1,90	0,00%	0,00%	-17,03%
РФ	16.01.2019	3,50	FXPV	4,675 / 3,098	99,87	3,88	14,12%	-4,43%	69,43%
РФ	29.04.2020	5,00	FXPV	3,927 / 3,735	101,80	3,83	0,79%	-1,29%	47,88%
РФ	16.09.2020	3,63	FXPV	0,626 / 0,408	106,13	0,52	8,33%	-21,21%	100,00%
РФ	04.04.2022	4,50	FXPV	4,345 / 4,04	101,00	4,19	0,96%	-3,23%	42,03%
РФ	16.09.2023	4,88	FXPV	4,531 / 4,419	101,77	4,47	-1,32%	2,52%	36,28%
РФ PUT	24.06.2028	12,75	FXPV	5,097 / 5,024	158,63	5,06	0,60%	1,81%	25,56%
РФ	31.03.2030	7,50	VRGR	4,606 / 4,451	108,88	4,53	-0,22%	5,10%	42,01%
РФ	04.04.2042	5,63	FXPV	5,465 / 5,417	102,43	5,44	0,93%	0,93%	13,81%
РФ	16.09.2043	5,88	FXPV	5,486 / 5,451	105,50	5,47	0,74%	0,55%	14,68%
RZD CAPITAL PLC	20.05.2021	3,37	FXPV	1,871 / 1,199	104,76	1,53	-1,29%	0,00%	73,86%
RZD CAPITAL PLC	05.04.2022	5,70	FXPV	5,044 / 4,875	102,38	4,96	0,81%	1,02%	39,33%
VEB FINANCE PLC	09.07.2020	6,90	FXPV	7,756 / 7,149	99,08	7,45	-1,19%	-26,24%	119,12%
VEB FINANCE PLC	21.02.2023	4,03	FXPV	3,945 / 3,845	100,53	3,90	1,30%	-8,88%	83,96%
Газ Капитал PUT	23.04.2019	9,25	FXPV	4,708 / 4,201	102,75	4,45	-1,55%	2,77%	93,48%
Газ Капитал	19.07.2022	4,95	FXPV	4,991 / 4,847	100,10	4,92	0,00%	-2,77%	31,55%
Газ Капитал	06.02.2028	4,95	FXPV	5,78 / 5,722	94,25	5,75	0,00%	1,59%	30,39%
Газ Капитал PUT	28.04.2034	8,63	FXPV	6,456 / 6,366	121,63	6,41	0,16%	1,58%	22,33%
Газ Капитал	16.08.2037	7,29	FXPV	6,452 / 6,387	109,43	6,42	0,00%	1,90%	20,45%
Лукойл	24.04.2023	4,56	FXPV	4,97 / 4,815	98,66	4,89	0,00%	-1,81%	31,81%
Новатэк	13.12.2022	4,42	FXPV	5,337 / 5,133	96,95	5,23	0,19%	-0,19%	39,84%
Роснефть	06.03.2022	4,20	FXPV	5,392 / 5,215	96,55	5,30	-0,93%	0,76%	39,11%
GNP CAPITAL SA	19.09.2022	4,38	FXPV	5,461 / 5,202	96,60	5,33	0,00%	0,19%	40,26%
Альфа Банк	28.04.2021	7,75	FXPV	6,268 / 4,634	105,53	5,44	-1,27%	-4,73%	60,47%
GPB EUROBOND FINANCE PLC23	28.12.2023	7,50	FXRS	24,911 / 19,651	96,29	22,26	2,16%	46,83%	367,65%
GPB EUROBOND FINANCE PLC18	-	9,83	FXRS	61,464 / 54,633	96,00	58,02	2,67%	74,08%	769,87%
STIBC	29.10.2022	5,13	FXPV	5,62 / 5,537	98,35	5,58	-0,18%	-5,26%	30,07%
STIBC	23.05.2023	5,25	FXPV	5,755 / 5,599	98,26	5,68	0,35%	-5,02%	31,18%
STTVB	17.10.2022	6,95	FXPV	8,136 / 7,956	96,25	8,05	1,26%	6,34%	62,30%
ВТБ Банк 22	-	9,50	FXRS	10,727 / 10,405	96,43	10,57	-0,56%	2,82%	56,59%
SIINF	17.05.2019	6,95	FXPV	7,253 / 6,66	99,98	6,96	0,14%	3,11%	-70,76%
BDLLT	30.05.2023	5,00	FXPV	5,759 / 5,51	97,41	5,63	0,18%	2,93%	37,99%
VON	01.03.2022	7,50	FXPV	5,564 / 5,393	106,28	5,48	1,29%	-0,36%	43,83%
VON	13.02.2023	5,95	FXPV	6,001 / 5,857	100,08	5,93	0,68%	-1,17%	39,53%
FDGRF	13.03.2019	8,45	FXPV	8,713 / 8,018	100,03	8,36	-0,12%	1,58%	8,85%
EVRE	22.04.2020	6,50	FXPV	6,026 / 5,714	100,94	5,87	-0,34%	2,62%	61,26%
POLYUS PAO	29.04.2020	5,63	FXPV	6,117 / 5,785	99,50	5,95	0,00%	0,68%	67,61%
STEEL CAPITAL SA	17.10.2022	5,90	FXPV	5,565 / 5,428	101,45	5,50	0,00%	4,36%	61,29%
FDGRF	13.03.2019	8,45	FXPV	8,713 / 8,018	100,03	8,36	-0,12%	1,58%	8,85%
GPB EUROBOND FINANCE PLC24	29.06.2024	8,75	FXPV	NULL / NULL	104,50	6,49	0,00%	0,00%	0,00%

* Указанные цены и доходности являются индикативом (Источник: Thomson Reuters Eikon)

Динамика фондовых индексов



Фондовые индексы

Индекс	Значение	Изм. за день	Цена 1М	Изм. за мес/Изм. с нач.год:	52W MIN	52W MAX
DJIA	26 405,76	0,6%	25 759	3% 7%	22 284	26 617
S&P 500	2 907,95	0,1%	2 857	2% 9%	2 497	2 914
NASDAQ	7 950,04	-0,08%	7 821	2% 15%	6 371	8 110
FTSE 100	7 331,12	0,4%	7 591	-3% -5%	6 889	7 877
CAC 40	5 393,74	0,6%	5 380	0% 2%	5 066	5 640
DAX	12 219,02	0,5%	12 331	-1% -5%	11 787	13 560
PTC	1 134,10	0,99%	1 065	6% -2%	1 043	1 325
MOEX	2 404,42	0,08%	2 272	6% 14%	2 047	2 404
Hang Seng	27 407,37	1,2%	27 598	-1% -8%	26 345	33 154
KASE	2 174,94	1,1%	2 220	-2% 1%	2 015	2 533
Nikkei 225	23 672,52	1,1%	22 199	7% 4%	20 267	24 124
Shanghai Comp.	2 730,85	1,1%	2 698	1% -17%	2 652	3 559
ASX 200	6 190,00	0,46%	6 345	-2% 2%	5 652	6 352
KOSPI	2 308,46	0,0%	2 248	3% -6%	2 241	2 598
S&P SENSEX	37 121,22	-0,5%	38 279	-3% 9%	31 160	38 897

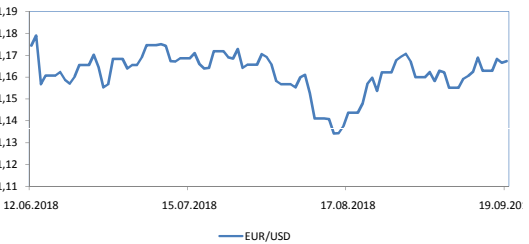
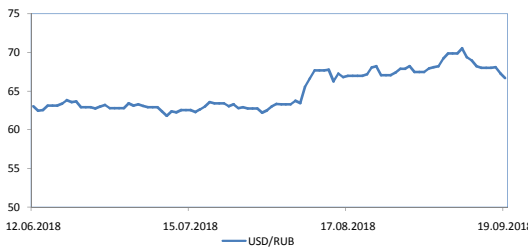
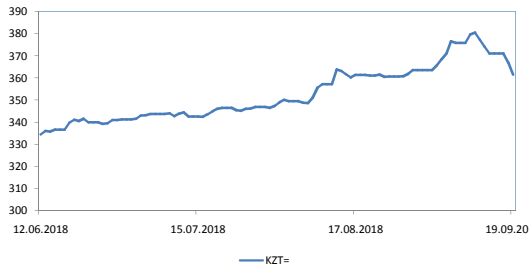
Товарно-сырьевые рынки

Сырье	Знач., тенге	Изм. за день	Цена 1М	Изм. за мес/Изм. с нач.год:	52W MIN	52W MAX
Brent (барр)	79,40	0,5%	72	10% 19%	56	80
WTI (барр)	71,12	1,8%	66	7% 18%	49	74
Золото (тр.унц)	1 202,20	0,5%	1 187	1% -8%	1 176	1 362
Серебро(тр.унц)	14,19	0,7%	15	-3% -17%	14	18
NAT GAS MAY18/d	2,91	-0,9%	3	-1% -2%	3	4
HG COPPER APR8/d	2,71	-0,1%	3	2% -17%	3	3
Уран (фл)	27,35	-0,2%	26	5% 14%	20	27
Платина(тр.унц)	821,00	1,4%	794	3% -11%	763	1 013
WHEAT SRW MAY8/d	522,50	2,4%	542	-4% 22%	387	575
ICE SUG11 MAY8/d	10,76	2,3%	10	7% -29%	10	15

Казначейские облигации США

MATURITY	Знач., тенге	Изм. за день	Цена 1М	Изм. за мес/Изм. с нач.год:	52W MIN	52W MAX
US 1M T-BILL	2,05	2,04%	1,92	7,05% 62,65%	0,94	2,05
1-летние	2,58	0,12%	2,43	6,19% 48,24%	1,29	2,58
2-летние	2,81	0,29%	2,59	8,34% 48,44%	1,43	2,81
5-летние	2,96	0,82%	2,70	9,55% 33,88%	1,84	2,96
10-летние	3,08	1,15%	2,82	9,21% 27,87%	2,22	3,11
30-летние	3,24	1,31%	2,98	8,51% 18,10%	2,69	3,25

Динамика валютных пар



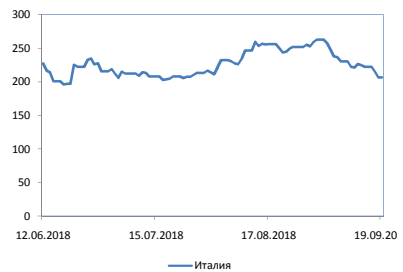
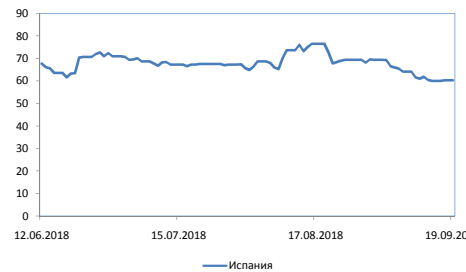
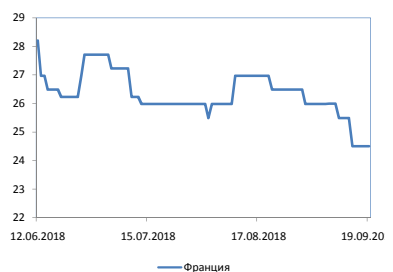
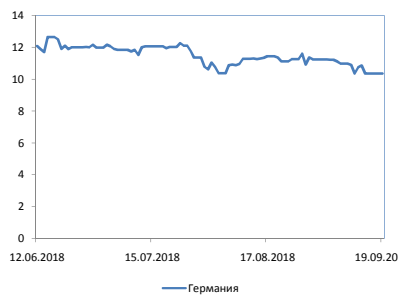
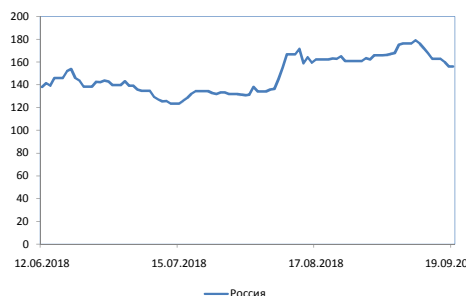
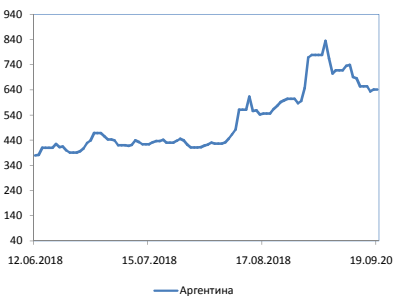
Обменные курсы

CURRENCY	Знач., тенге	Изм. за день	Цена 1M	Изм. за месяц	Изм. с нач. год	52W MIN	52W MAX
USD/KZT	361,57	-1,50%	361,17	0,11%	8,64%	318,66	380,57
EUR/KZT	422,17	-1,42%	414,59	1,83%	5,90%	380,49	441,58
GBP/KZT	474,94	-1,56%	462,06	2,79%	6,02%	435,09	495,82
USD/RUB	66,69	-0,89%	66,96	-0,40%	15,66%	55,59	70,52
EUR/USD	1,1672	0,06%	1,15	1,68%	-2,70%	1,13	1,25
GBP/USD	1,31	-0,04%	1,28	2,70%	-2,74%	1,27	1,43
USD/JPY	112,27	-0,07%	110,06	2,01%	-0,36%	104,72	114,15
USD/CNY	6,85	-0,18%	6,85	-0,12%	5,23%	6,26	6,93
USD/CAD	1,29	-0,46%	1,30	-1,02%	2,66%	1,23	1,33
AUD/USD	0,73	0,62%	0,73	-1,04%	-6,90%	0,71	0,81

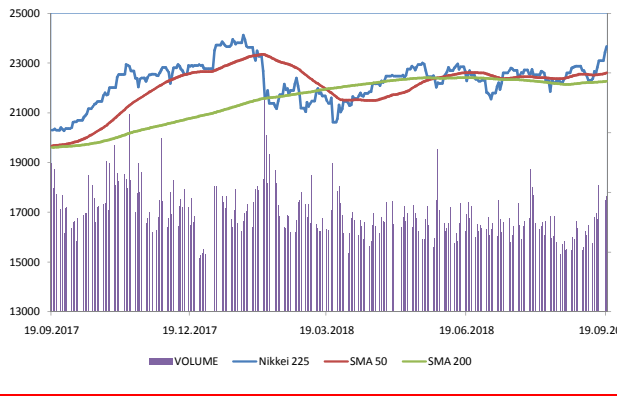
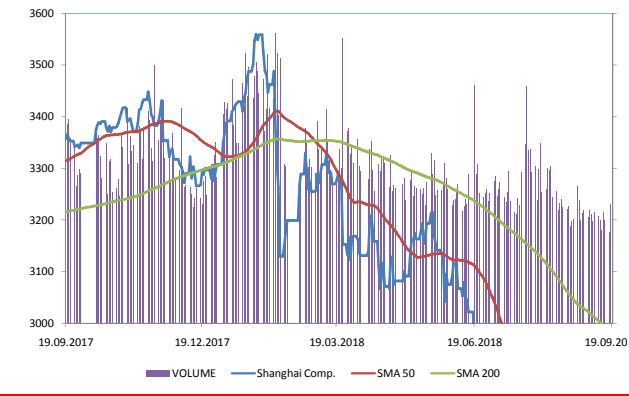
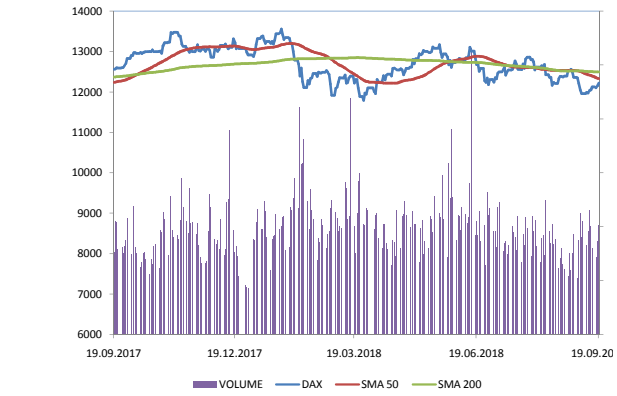
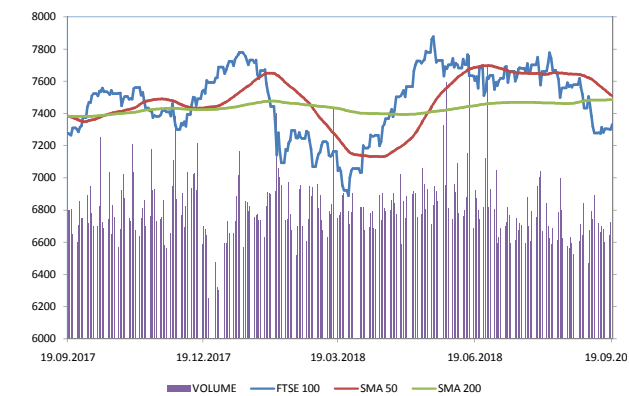
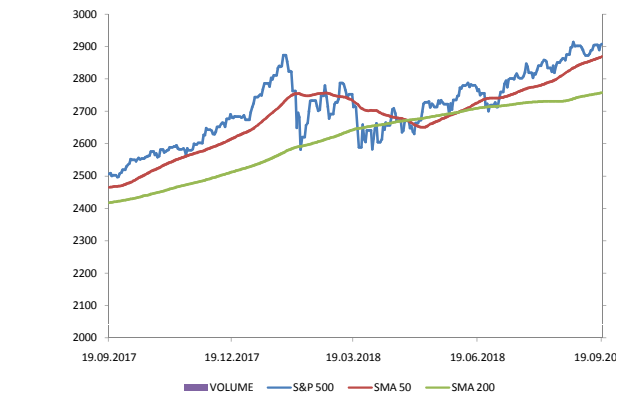
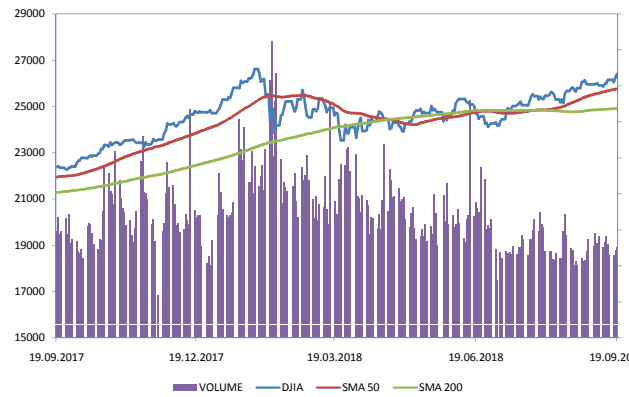
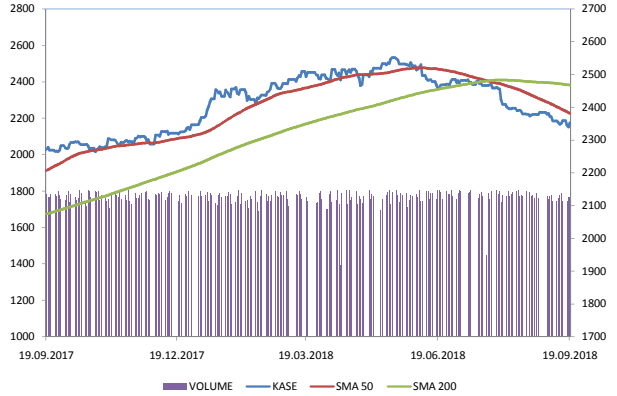
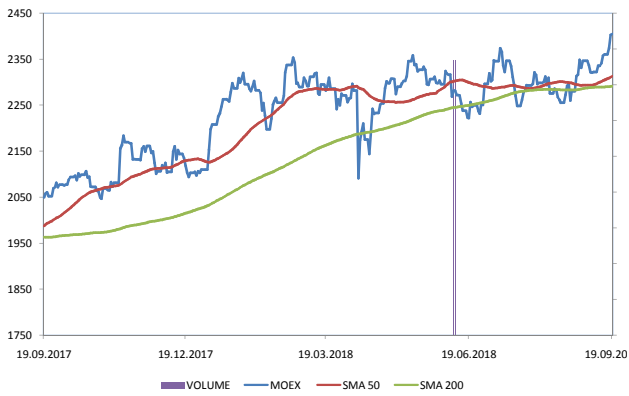
Рынки CDS

Страна	Знач., тенге	Изм. за день	Цена 1M	Изм. за месяц	Изм. с нач. год	52W MIN	52W MAX
Аргентина	641,56	0,00%	563,82	13,79%	168,73%	229,62	834,52
Россия	156,17	0,00%	162,46	-3,87%	33,05%	101,95	179,26
Турция	434,40	0,00%	508,04	-14,49%	160,74%	155,20	582,02
Германия	10,37	0,00%	11,38	-8,88%	5,07%	8,62	13,95
Греция	381,66	0,00%	391,76	-2,58%	-4,71%	247,12	507,83
Испания	60,31	0,00%	72,77	-17,12%	8,45%	36,31	91,29
Ирландия	32,23	0,00%	31,96	0,84%	20,44%	22,33	35,83
Италия	206,20	0,00%	250,54	-17,70%	75,28%	84,88	266,02
Китай	56,85	0,00%	61,33	-7,30%	11,93%	44,32	74,47
Франция	24,50	0,00%	26,97	-9,16%	43,53%	16,08	28,69

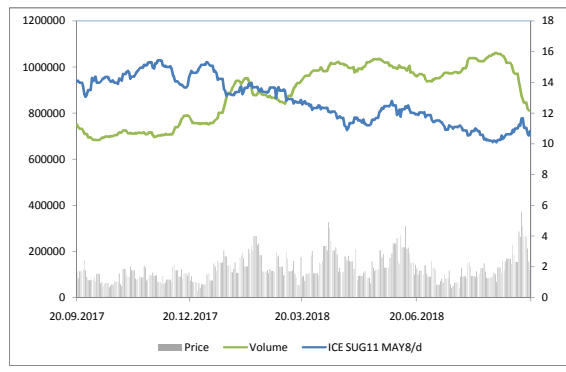
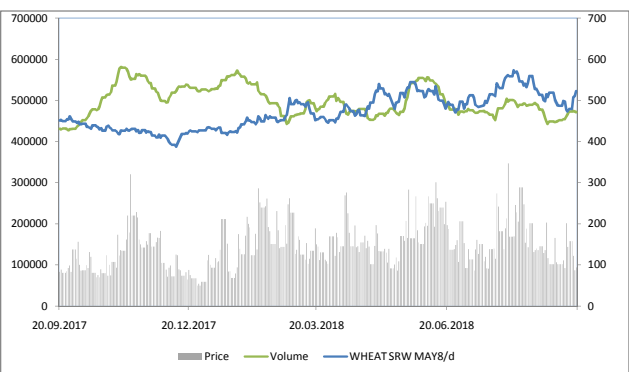
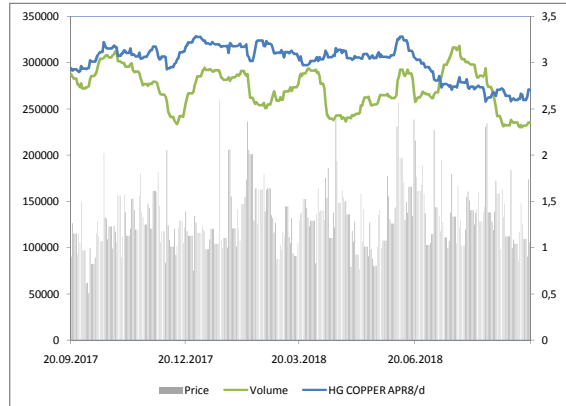
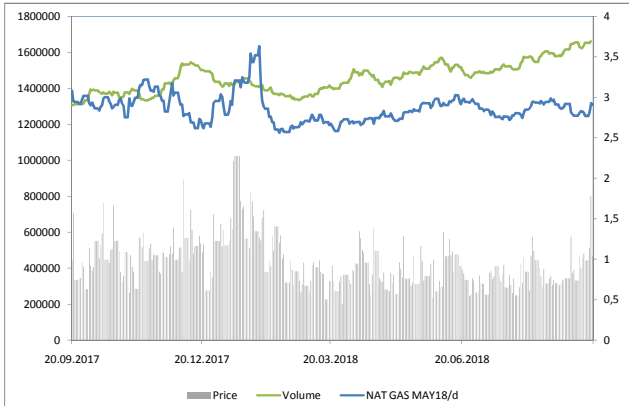
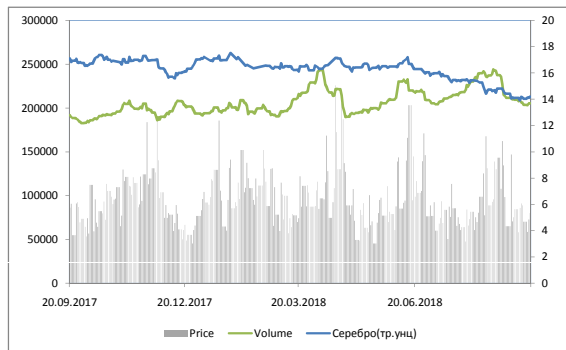
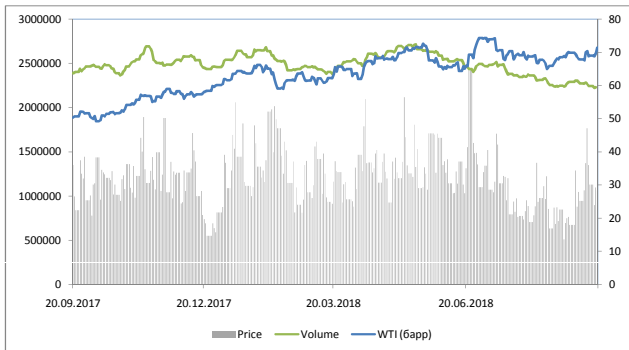
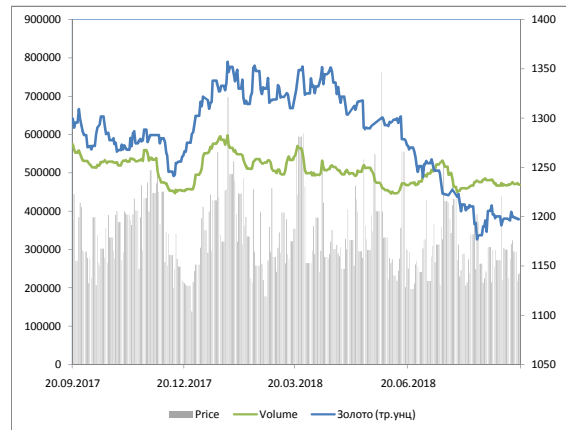
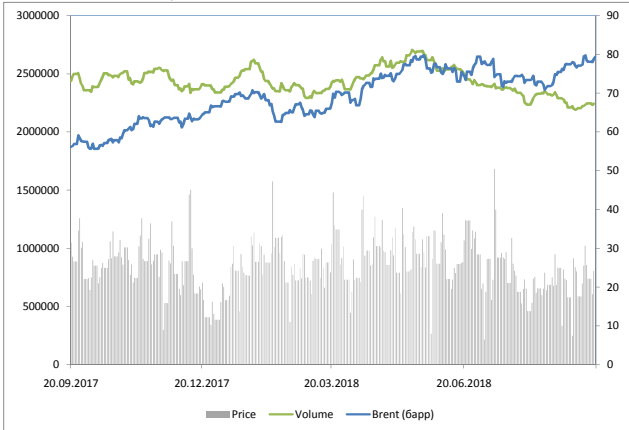
Динамика CDS



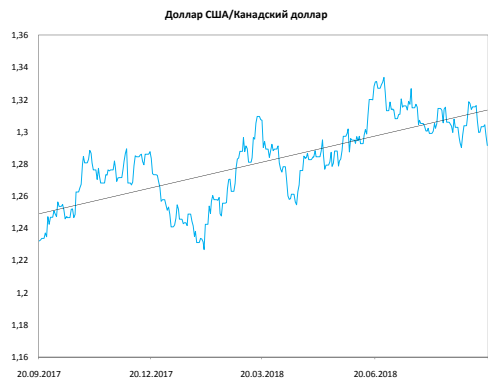
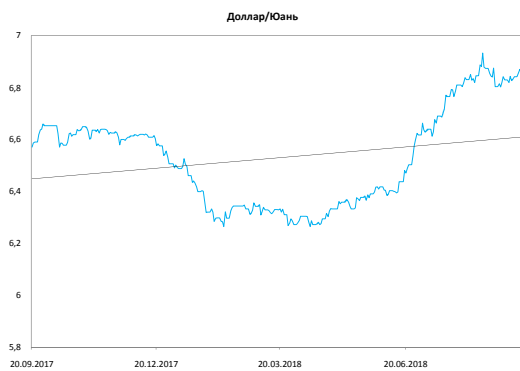
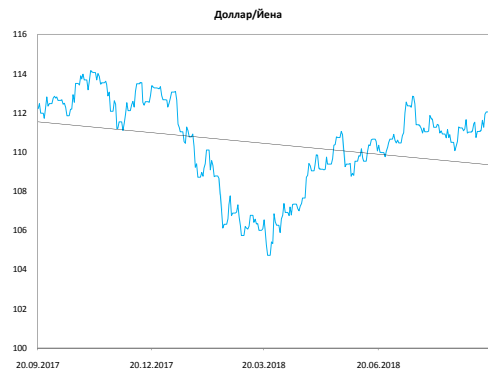
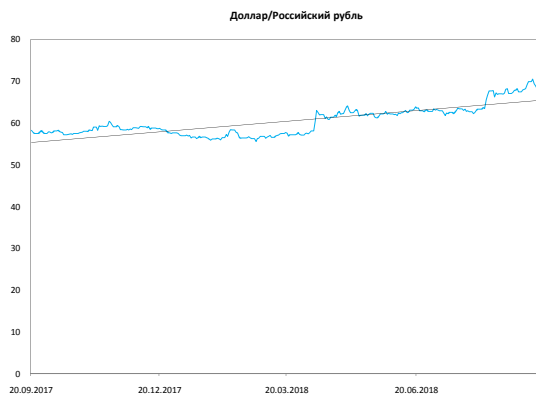
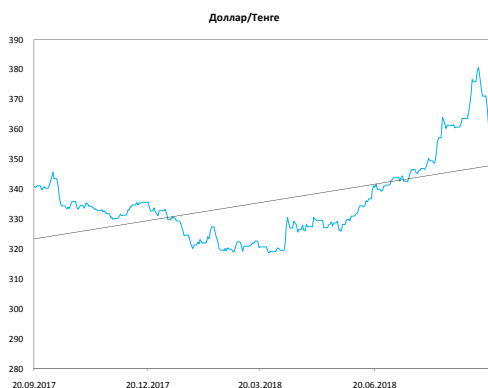
Динамика мировых фондовых индексов



Динамика цен на сырье



Динамика валютных пар





Текущие рекомендации по акциям



Наименование	Тикер	Тип	Валюта	Целевая цена	Рейтинг	Дата пересмотра
Kaz Minerals	KAZ LN	простые акции	GBP	941	Покупать	29.03.2018
Kaz Minerals	GB_KZMS	простые акции	KZT	4 233	Покупать	29.03.2018
АО "Казахтелеком"	KZTK	простые акции	KZT	22 516	Держать	11.07.2018
АО "Kcell"	KCEL KZ	простые акции	KZT	1 308	Продавать	04.05.2018
АО "Kcell"	KCEL LI	ГДР	USD	3,93	Продавать	04.05.2018
АО "КазТрансОйл"	KZTO KZ	простые акции	KZT	1 800	Покупать	12.04.2018
АО "Народный Банк Кз"	HSBK KZ	простые акции	KZT	109,3	Держать	12.04.2018
АО "Народный Банк Кз"	HSBK LI	ГДР	USD	13,3	Держать	12.04.2018





Пояснения к таблицам



В таблицах на стр. 1 и 2 указан объем торгов в денежном эквиваленте, в котором приведены акции, на графиках указывается объем торгов в количестве бумаг за день.

Символ  указывает на то, что объем торгов за день был выше среднего значения на 25% и выше.

Символ  указывает на то, что объем торгов за день был ниже среднего значения на 25% и ниже.

Символы  и  указывают на то, что объемы торгов за день были в пределах обычных значений, отклонение не превышает 25%.

Индикатор RSI  показывает насколько бумага перекуплена или перепродана. Значение ниже 30  обычно  говорит о том, что бумага перепродана, а значение выше 70  - бумага перекуплена.

 - том, что бумага перепроданна, а значение выше 70  - бумага перекуплена



Департамент Управления активами

Аналитический Департамент

Директор

Директор

Бабаназаров Дамир

Маржан Меланич

mibrayeva@centras.kz

Специалист 1 категории

Специалист 1 категории

Младший аналитик

Аналитик

Рахимова Алия

Байзолданова Аида

Юн Анастасия

Соколова Анна

ARakhimova@centras.kz

abaizoldanova@centras.kz

ayun@centras.kz

asokolova@centras.kz

Департамент Управления по работе с клиентами

Зам. Директора Управления по работе с клиентами

Билецкая Светлана

SBiletskaya@centras.kz

Специалист 2 категории

Анастасия Черевко

acherevko@centras.kz

Департамент Торговых Операций

Директор Департамента торговых операций

Даулетов Калмас

kdauletov@centras.kz

Зам. Директора торговых операций

Тельгузиев Айдоc

ATelguziyev@centras.kz

Трейдер

Жумажанов Ельжан

yzhumazhanov@centras.kz

Настоящий материал был подготовлен аналитическим отделом АО "Centras Securities". Настоящая публикация носит исключительно информационный характер и не является предложением АО "Centras Securities" купить, продать или вступить в какую-либо сделку в отношении каких-либо финансовых инструментов, на которые в настоящей публикации может содержаться ссылка. Настоящий документ содержит информацию, полученную из источников (Bloomberg, KASE), которые Centras Securities рассматривает в качестве достоверных. Однако АО "Centras Securities", его руководство и сотрудники не могут гарантировать абсолютные точность, полноту и достоверность такой информации и не несут ответственности за возможные потери клиента в связи с ее использованием. Оценки и мнения, представленные в настоящем документе, основаны исключительно на заключениях аналитиков Компании. Вознаграждение аналитиков не связано и не зависит от содержания аналитических обзоров, которые они готовят, или от существа даваемых ими рекомендаций. Настоящая информация не предназначена для публичного распространения и не может быть воспроизведена, передана или опубликована, целиком или по частям, без предварительного письменного разрешения АО "Centras Securities". Centras Securities, 2017 г.