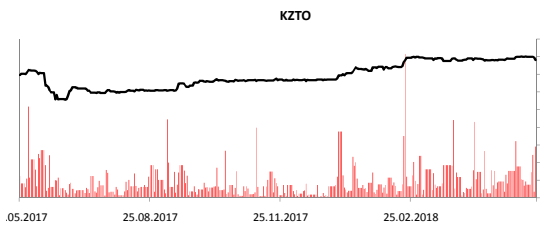
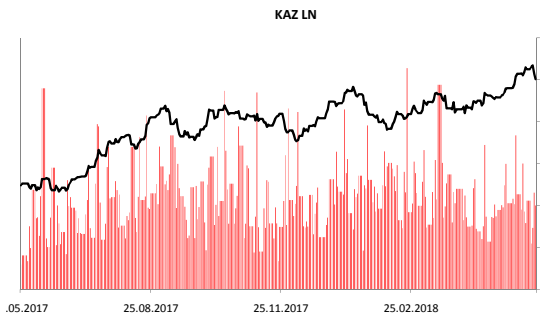


Акции дня

Акции KASE



Компания	Знач., тенге	Объем, млн.тенге	Изм. за день	Цена 1М	Изм. за месяц	Изм. с нач.года	RSI*
Kaz Minerals Plc	↑ 4520,0	6,87	1,64%	4 188,00	7,93%	18,95%	69,56
Халык Банк	↓ 106,0	15,02	-0,71%	104,99	0,94%	28,32%	58,04
Казахтелеком, ао	↑ 32 650,00	0,33	0,15%	28 651,00	13,96%	59,23%	80,16
Казахтелеком, ап	↑ 12 153,00	0,22	1,28%	12 205,49	-0,43%	42,98%	82,25
Банк ЦентрКредит	↓ 293,05	5,18	-0,02%	285,53	2,63%	48,58%	59,82
Kcell	↑ 1 610,01	20,64	0,12%	1 664,50	-3,27%	-9,75%	15,75
КазТрансОйл	↓ 1 560,01	113,24	-1,70%	1 560,00	0,00%	16,68%	49,71
КЕГОК	↑ 1 414,99	3,00	0,35%	1 435,00	-1,39%	1,87%	27,51



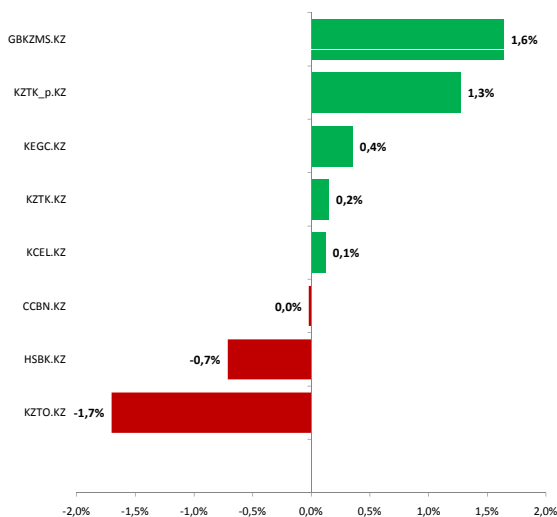
Депозитарные расписки (USD)

Компания	Знач., тенге	Объем, млн.тенге	Изм. за день	Цена 1М	Изм. за месяц	Изм. с нач.года	RSI*
Халык Банк	↓ 12,55	0,29	-0,04%	12,20	2,87%	27,02%	39,62
Kcell	↓ 4,64	0,12	-1,34%	4,89	-5,02%	-14,78%	40,00

Акции (GBP)

Компания	Знач., тенге	Объем, млн.тенге	Изм. за день	Цена 1М	Изм. за месяц	Изм. с нач.года	RSI*
Kaz Minerals Plc	↓ 1 002,79	1 497,99	-2,34%	913,40	9,79%	12,11%	60,38

Лидеры роста и падения



KASE

Казахстанский фондовый индекс KASE по итогам торгов в четверг закрылся снижением вслед за мировыми фондовыми рынками, а также на фоне удешевления нефти. Так, значение индекса KASE уменьшилось на 0,01% и зафиксировалось на уровне 2 497,14 п. Объем сделок с акциями, включенными в представительский список индекса KASE, увеличился относительно предыдущего торгового дня на 27,2% и составил 164,3 млн. тенге.

Снижение индекса KASE связано с удешевлением акций КазТрансОйл (-1,7% до 1 560 тенге), акций Народного Банка Казахстана (-0,7% до 106 тенге) и акций Банка ЦентрКредит (-0,02% до 293 тенге).

Ростом смогли закрыться акции медедобывающей компании Kaz Minerals (+1,6% до 4 520 тенге), акции электроэнергетической компании КЕГОК (+0,4% до 1 415 тенге), акции телекоммуникационной компании Казахтелеком (+0,2% до 32 650 тенге) и акции сотового оператора Кселл (+0,1% до 1 610 тенге). Из прошедших новостей отметим, что ТОО KAZ Minerals Aktogay, входящий в состав группы KAZ Minerals, планирует летом начать строительство новой обогатительной фабрики в рамках расширения Актогайского ГОКа в Восточно-Казахстанской области.

Новости Казахстана

Казахстанская "дочка" Сбербанка профинансировала покупку спецтехники для предприятия в Караганде на 3,8 млрд тенге...

Карагандинский филиал казахстанской "дочки" Сбербанка РФ прокредитовал на 3,8 млрд тенге (текущий - 326/\$1) приобретение спецтехники компаний "Горно-рудные технологии", сообщила пресс-служба банка в четверг. Возобновляемая кредитная линия направлена на финансирование приобретения спецтехники для выполнения полного комплекса открытых горных работ. "На уровне региона мы очень дорожим деловыми связями с партнерами, которые на протяжении многих лет доказали свою эффективность и надежность. ТОО "Горно-рудные технологии" - из их числа. Наше деловое сотрудничество длится уже более пяти лет", - сказал заместитель председателя правления ДБ АО "Сбербанк" Эльдар Тенизбаев, слова которого приводятся в сообщении. ТОО "Горно-рудные технологии" оказывает услуги производственного, технического и консалтингового характера: маршейдерские, буровые, взрывные, выемочные, транспортные работы, аутсорсинг производственных процессов на объектах горной разведки. Дочерний банк Сбербанка РФ по итогам I квартала 2018 года занял 4-е место среди 32 казахстанских банков по размеру активов.

Источник: Интерфакс

Глава Казахстана подписал поправки по вопросам регулирования предпринимательской деятельности...

Президент Казахстана Нурсултан Назарбаев подписал закон "О внесении изменений и дополнений в некоторые законодательные акты Республики Казахстан по вопросам совершенствования регулирования предпринимательской деятельности", сообщила пресс-служба главы государства. "Всего законом вносятся порядка 1000 поправок в 14 кодексов и 109 законов. Логика всех этих преобразований полностью соответствует главному стратегическому курсу государства - создать максимально благоприятные условия для развития бизнеса. Сегодня крайне важно открыть все возможные "шлюзы" для усиления деловой активности и вовлечения в предпринимательство широкого круга людей", - подчеркнул Н. Назарбаев, выступая на церемонии публичного подписания закона. "Главная цель вносимых изменений - это либерализация законодательства в сфере регулирования бизнеса. Законом предусматривается сокращение государственных контрольных функций почти на 30%. Важная роль отводится институту профилактического контроля, который будет предупреждать правонарушение. Упорядочиваются услуги естественных монополий и квазигосударственного сектора", - заявил глава государства. Президент рассказал о предусмотренных в законе мерах по фронтальному снижению издержек бизнеса и исключению монополий, препятствующих конкуренции. В завершение выступления глава государства отметил, что реализуемые сегодня "Пять социальных инициатив" открывают широкие возможности для малого и среднего бизнеса, а также выразил уверенность в том, что принятие данного закона станет новым серьезным стимулом для усиления предпринимательской деятельности в стране. Как сообщалось, поправки по вопросам регулирования предпринимательской деятельности направлены на реформирование государственной контрольно-надзорной деятельности, а также на совершенствование законодательной базы в рамках улучшения и расширения бизнес-среды, сокращения административных барьеров и снижения нагрузки на предпринимателей. Законом предусматривается сокращение в связи с дублированием и отсутствием эффективности 28 сфер контроля и надзора из 132; исключение 137 контрольных функций государственных органов, не связанных с рисками угрозы безопасности государству и потребителю, из 544; сокращение сроков проведения проверок. Документом также внедряется профилактический контроль в целях коренного изменения ментальности и поведения проверяющих с переходом на политику "профилактика и предупреждение" правонарушений вместо действующей политики "выявление и наказание". Новый институт профилактического контроля предусматривает профилактику и предупреждение правонарушений без возбуждения административного производства. Подобный контроль будет осуществляться на основе оценки рисков. Закон также предусматривает уменьшение налогового бремени на казахстанских перевозчиков. В частности, будут снижены ставки сборов за выезд с территории Казахстана отечественных автотранспортных средств с трех до одного МРП (1 МРП = 2405 тенге). Вводятся нормы по регулированию деятельности субъектов естественных монополий и квазигосударственных предприятий по оказанию услуг для физических и юридических лиц. В частности, предусмотрена норма, наделяющая правительство компетенцией по утверждению перечня таких услуг, а уполномоченный орган в сфере экономики - по определению порядка их оказания. Также в законодательные акты были внесены поправки, направленные на сохранение госконтроля в сферах образования, за проведением антидопинговых мероприятий в спорте, а также индивидуальном жилищном строительстве в сейсмоопасных районах.

Источник: Интерфакс

Парламент Казахстана ратифицировал соглашение о займе МБРР на модернизацию среднего образования...

Асенат парламента Казахстана на пленарном заседании в четверг принял закон "О ратификации Соглашения о займе (Проект модернизации среднего образования) между Республикой Казахстан и Международным банком реконструкции и развития", передает корреспондент агентства "Интерфакс-Казахстан". По условиям соглашения, МБРР предоставляет Казахстану заем для модернизации системы среднего образования, увеличения доступа и равенства в образовании. Общая сумма затрат по проекту составит \$75 млн, из них заем МБРР составит \$67 млн, \$8 млн будет выделено из республиканского бюджета. Срок погашения займа - 17 лет, включая 5,5 лет льготного периода, ставка вознаграждения - 2,49%. Размер единовременной комиссии - 0,25% от суммы займа и комиссии за резервирование - 0,25% в год от неиспользованного баланса по займу. Выплаты по займу должны осуществляться два раза в год - 15 февраля и 15 августа каждого года. Ранее на пленарном заседании мажлиса депутаты внесли предложение, направленные на обеспечение эффективного использования заемных средств путем перераспределения финансирования по отдельным компонентам проекта, в связи с чем министерством образования и науки подготовлены расчеты по перераспределению \$22 млн 348 тыс. (33% от займа). Целью перераспределения является усиление компонентов проекта, связанных с оснащением сельских общеобразовательных школ мультимедийным оборудованием и развитием инклюзивного образования, в частности компьютерами, проекторами и экранами. Для этих целей предусмотрено 16 млрд тенге (текущий - 326/\$1). Документ, согласно законодательной процедуре, направлен на подпись главы государства.

Источник: Интерфакс

Мировые фондовые рынки

Мировые фондовые рынки по итогам торгов в четверг закрылись в красной зоне на фоне заявления президента США Д. Трампа об отмене саммита США-КНДР, поскольку его проведение нецелесообразно из-за "необычайной злобы и открытой враждебности" в последних заявлениях Северной Кореи. Кроме того, администрация президента США Д. Трампа рассматривает возможность введения 25%-ной пошлины на импорт автомобилей и автокомпонентов для защиты американского автопрома. Также давление на фондовый рынок оказала публикация слабых статданных по США, в частности число первичных заявок на получение пособий по безработице на прошлой неделе увеличилось на 11 тыс. и составило 234 тыс. по сравнению с прошлым показателем и продажи на вторичном рынке жилья в США в марте сократились на 2,5% по сравнению с предыдущим месяцем и составили 5,46 млн домов в пересчете на годовые темпы. Отметим, что снижение доходности 10-летних гособлигаций (US Treasuries) до 2,97% произошло на фоне роста неопределенности, на фондовом рынке. Кроме того, вчера вышли протоколы майского заседания Федеральной резервной системы (ФРС), которые содержат сигналы о постепенном повышении процентных ставок в июне, как и ожидали аналитики. В результате торгов американский индекс S&P 500 уменьшился на 0,2% до 2 728 п., NASDAQ - на 0,02% до 7 424 п. и индекс Dow Jones - на 0,3% до 24 812 п. Французский индекс CAC-40 понизился на 0,3% до 5 548 п., британский индекс FTSE 100 - на 0,9% до 7 717 п. и немецкий индекс DAX - на 0,9% до 12 855 п.

Источник: Bloomberg

Российский фондовый рынок

Российский фондовый рынок по итогам вчерашних торгов закрылся снижением вслед за мировыми фондовыми рынками на фоне отказа президента США Д. Трампа от встречи с северокорейским лидером Ким Чен Ыном, а также давление на рынок оказала подешевевшая нефть. В лидерах снижения выступили акции Мечела (-4,6%), Башнефти (-2,5%), Мобильных телесистем (-1,6%), Сургутнефтегаза (-0,9%), ЛУКОЙЛа (-0,8%), НОВАТЭКа (-0,5%), Газпрома (-0,5%). Акции Газпрома снизились после того, как Еврокомиссия подтвердила в четверг закрытие антимонопольного дела в отношении концерна, которое длилось в течение нескольких лет, в частности, Еврокомиссия приняла решение наложить на Газпром набор обязательств, которые касаются проблем конкуренции и направлены на обеспечение свободного потока газа по конкурентоспособным ценам в Центральной и Восточной Европе в интересах европейских потребителей и предприятий. Кроме того, давление на российский фондовый рынок оказало заявление госсекретаря США Майка Помпео в среду, что американская администрация намеревается ввести против России еще больше санкций, чем действуют в данный момент. Также он подтвердил, что поддерживает позицию ЦРУ о том, что Россия вмешивалась в выборы президента США в 2016 году, и считает, что Россия является вызовом для стратегических интересов США. В результате торгов индекс РТС уменьшился на 0,1% до 1 174 п. и индекс ММВБ понизился на 0,1% до 2 294 п.

Источник: Bloomberg

Нефть

По итогам торгов в четверг нефтяные котировки демонстрируют нисходящую динамику на фоне опасений, что Организация стран-экспортеров нефти (ОПЕК) может уже в июне увеличить добычу из-за рисков, связанных с Венесуэлой и Ираном. Стоит отметить, что в данное время картель в целом добывает на 800 тыс. барр. в сутки меньше согласованного объема. Давление на нефтяной рынок оказывает публикация данных Минэнерго США, согласно которым, запасы нефти в стране на прошлой неделе выросли на 5,78 млн барр. и запасы бензина - на 1,88 млн барр. против ожидаемого снижения резервов нефти на 1,7 млн барр. и бензина - на 620 тыс. барр. Отметим, что высокие объемы импорта нефти в США на прошлой неделе, снизившийся экспорт и высвобождение части американского стратегического резерва привели к существенному увеличению коммерческих запасов топлива. Также стоит отметить, что в четверг начался Петербургский международный экономический форум (ПМЭФ) в рамках которого, министр энергетики Саудовской Аравии Халид аль-Фалих и его коллега из ОАЭ Сулейман аль-Мазруи намерены провести переговоры с министром энергетики РФ Александром Новаком, в том числе обсудить волатильность нефтяного рынка и поставки нефти после выхода США из ядерного соглашения с Ираном. В результате стоимость североморской нефти марки Brent уменьшилась на 1,3% до 78,79 долл. США за барр. и цена легкой американской нефти WTI понизилась на 1,6% до 70,71 долл. США за барр.

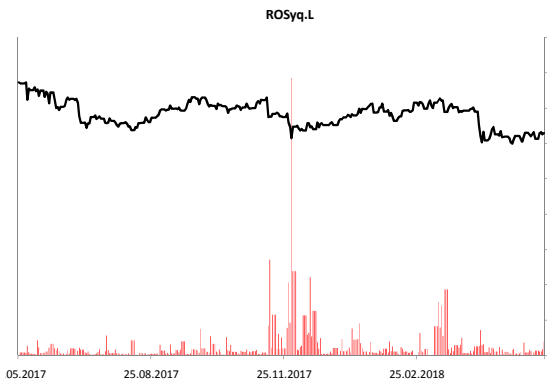
Источник: Bloomberg

Валюта

Курс тенге к долл. США укрепился на 0,09% и составил 325,96 тенге/\$1.
Курс российского рубля по отношению к долл. США ослаб на 0,50% и составил 61,56 руб.
Курс валютной пары EUR/USD вырос на 0,20% и составил 1,1719.

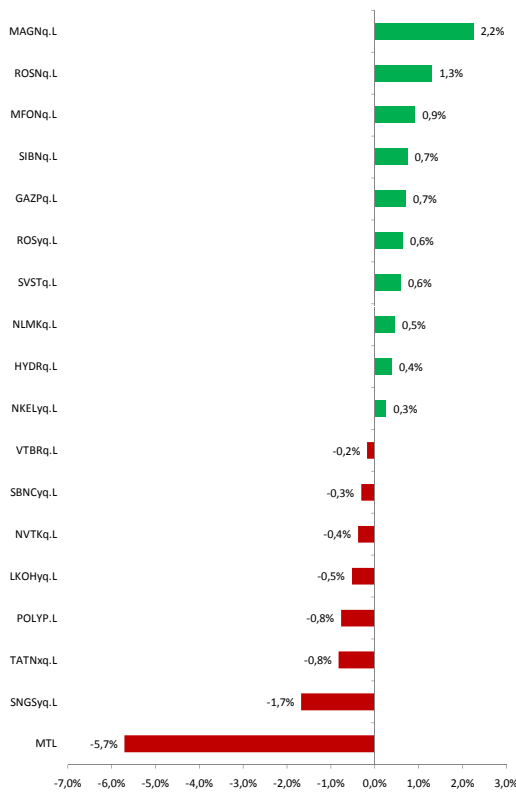
Источник: Bloomberg

Акции ММВБ



Компания	Знач., тенге	Объем, млн.тенге	Изм. за день	Цена 1М	Изм. за месяц	Изм. с нач.года	RSI*
ВТБ	0,05	15 182,70	0,12%	0,0530	-3,38%	8,22%	27,12
Газпром	145,27	20,56	-0,54%	144,14	0,78%	11,32%	57,93
Газпром нефт	332,25	0,11	-0,26%	299,85	10,81%	36,11%	72,72
ГМК Норникель	10 880,00	0,09	0,28%	10 860,00	0,18%	0,28%	50,79
Лукойл	4 230,00	0,57	-0,77%	3 999,50	5,76%	26,86%	60,87
НЛМК	163,00	2,57	2,19%	154,65	5,40%	10,72%	63,75
ММК	46,40	10,64	1,98%	46,21	0,41%	10,85%	56,05
Мечел	108,60	1,30	-4,57%	121,20	-10,40%	-26,50%	21,20
Мегафон	478,50	0,15	-0,13%	488,70	-2,09%	-6,71%	62,01
Роснефть	378,00	4,30	0,08%	352,25	7,31%	29,67%	41,47
Роселеком	65,40	5,25	0,25%	65,15	0,38%	2,35%	47,16
Сургутнефтегаз	29,17	11,09	-0,87%	29,25	-0,29%	4,57%	48,70
Татнефть	664,00	1,13	-0,05%	661,00	0,45%	38,68%	57,55
РусГидро	0,74	277,70	1,26%	0,74	-0,58%	1,41%	48,00
Новатэк	757,20	0,75	-0,54%	743,70	1,82%	11,73%	55,50
Северсталь	995,30	0,43	1,74%	965,20	3,12%	12,16%	54,96
Уралкалий	106,50	0,02	-0,28%	112,00	-4,91%	-9,36%	34,50
Inter RAO/d	3,99	62,21	0,01%	3,94	1,28%	17,37%	60,76
ФСК ЕЭС	0,18	1 405,05	0,28%	0,17	4,61%	12,00%	63,88
Сбербанк, ао	222,01	37,21	0,46%	223,00	-0,44%	-1,42%	42,82
Сбербанк, ап	197	3,88	0,72%	197,51	-0,41%	4,07%	50,69

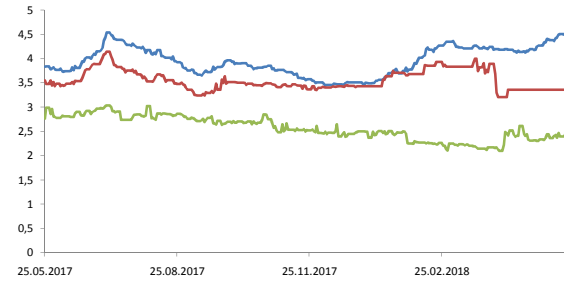
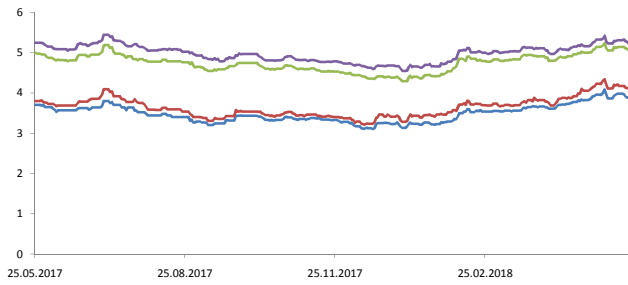
Лидеры роста и падения



Депозитарные расписки (USD)

Компания	Знач., тенге	Объем, млн.тенге	Изм. за день	Цена 1М	Изм. за месяц	Изм. с нач.года	RSI*
ВТБ Банк	1,76	2,73	-0,17%	1,9440	-9,40%	-3,75%	25,53
Газпром	4,73	12,15	0,70%	4,6520	1,69%	7,27%	61,61
Газпром НЕФТ	27,15	0,10	0,74%	24,3500	11,51%	26,29%	78,57
ММС NORIL NICK	17,71	0,73	0,26%	17,5950	0,63%	-5,52%	55,14
Лукойл	69,20	0,86	-0,52%	64,8400	6,72%	20,93%	69,87
NOVOLIPETSK	26,26	0,16	0,46%	25,3900	3,44%	2,92%	73,54
PJSC MAGNI.S/d	9,75	0,02	2,25%	9,7000	0,55%	0,13%	60,00
Мечел PAO	3,47	0,14	-5,71%	3,8600	-10,10%	-34,03%	30,65
Мегафон	8,84	0,33	0,91%	9,3100	-5,05%	-4,44%	60,00
Роснефть	6,15	7,39	1,30%	5,6620	8,63%	23,26%	50,92
Роселеком	6,30	0,11	0,64%	6,3500	-0,78%	-3,51%	54,62
Сургутнефтегаз	4,69	0,56	-1,68%	4,6700	0,48%	-0,48%	55,30
Татнефть	64,81	0,25	-0,82%	64,3600	0,70%	31,03%	64,17
PJSC RUS	1,15	0,23	0,39%	1,1580	-1,09%	-4,55%	53,33
Новатэк GDR	129,19	0,16	-0,38%	126,1000	2,45%	7,48%	58,03
Полиметал INT	694,76	0,50	-0,77%	711,8000	-2,39%	-24,52%	37,41
PJSC SEV. REGS	16,05	0,41	0,59%	15,7000	2,26%	4,39%	64,29
Сбербанк RUS	14,69	2,43	-0,31%	15,5000	-5,20%	-13,21%	50,27

Динамика доходности международных облигаций Казахстана



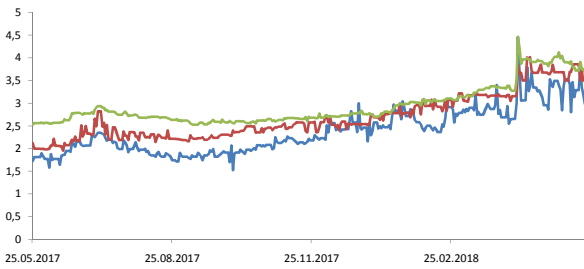
— Казахстан 2024 — Казахстан 2025 — Казахстан 2044 — Казахстан 2045

— БРК 2022 — КМГ 2021 — КТЖ 2022

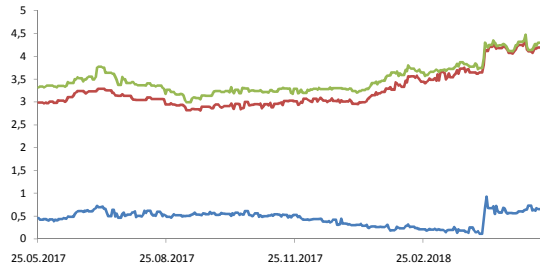
Эмитент	Дата погашения	Купон	Вид купона	Доходность, % (спрос/предл.)	Средн. Цена, %	Средн. Дох-сть, %	Изменение средн. Доходности		
							За день	За месяц	С нач. года
Казахстан 2024	14.10.2024	3,88	FXPV	3,934 / 3,843	100,30	3,82	0,79%	2,41%	18,27%
Казахстан 2025	21.07.2025	5,13	FXPV	4,108 / 3,988	106,36	4,09	0,49%	4,87%	21,01%
Казахстан 2044	14.10.2044	4,88	FXPV	5,114 / 5,075	97,73	5,03	-0,59%	1,62%	14,84%
Казахстан 2045	21.07.2045	6,50	FXPV	5,292 / 5,257	118,68	5,21	-0,38%	1,76%	12,04%
БРК 2020	03.06.2020	6,50	FXPV	4,448 / 3,417	105,00	3,89	-3,47%	5,42%	16,12%
БРК 2022	10.12.2022	4,13	FXPV	4,609 / 4,481	98,50	4,49	0,67%	10,05%	30,52%
БРК 2026	23.03.2026	6,00	FXPV	4,893 / 4,593	108,50	4,69	-0,85%	0,21%	2,85%
КМГ 2018	02.07.2018	9,13	FXPV	3,409 / -2,01	100,58	2,73	-6,51%	-16,51%	6,23%
КМГ 2023	30.04.2023	4,40	FXPV	4,653 / 4,418	99,63	4,49	-1,10%	2,05%	26,12%
КМГ 2044	07.11.2044	6,00	FXPV	6,784 / 6,695	92,19	6,63	-1,04%	-0,60%	3,59%
КазАгро 2023	24.05.2023	4,63	FXPV	5,539 / 5,36	96,83	5,36	-0,74%	7,20%	25,23%
КТЖ 2019	20.06.2019	2,59	FXPV	1,276 / 0,191	101,96	0,73	-25,51%	-14,12%	-43,41%
КТЖ 2022	20.06.2022	3,64	FXPV	2,444 / 1,982	105,58	2,19	-2,67%	-5,60%	-5,19%
КТЖ 2042	10.07.2042	6,95	FXPV	6,463 / 6,379	107,73	6,32	-0,94%	2,27%	12,46%
Фортебанк 2022	30.06.2022	14,00	FXPV	9,206 / 8,926	117,25	8,87	-0,11%	-0,91%	-10,31%
Фортебанк 2024	15.12.2024	11,75	FXPV	9,602 / 9,401	111,88	9,29	0,76%	1,09%	-2,00%
Казкоммерцбанк 2018	21.12.2022	5,50	FXPV	5,792 / -1,152	99,85	5,54	0,00%	0,36%	6,54%
Банк Центркредит, бессрочные	-	8,05	FRFF	10,044 / 9,694	87,50	9,53	0,53%	-0,42%	-0,52%
АТФ Банк, бессрочные	-	9,85	FRFF	11,076 / 10,486	93,50	25,44	1,44%	-4,29%	-67,32%
Халык Банк 2021	28.01.2021	7,25	FXPV	4,087 / 3,796	108,26	3,95	0,51%	3,40%	5,33%
Исткомтранс 2018	22.04.2022	8,00	VRGR	0 / 0	92,84	1340,89	0,00%	0,00%	3494,88%

* Указанные цены и доходности являются индикативом (Источник: Thomson Reuters Eikon)

Динамика доходности международных российских облигаций



— РФ — РФ — РФ

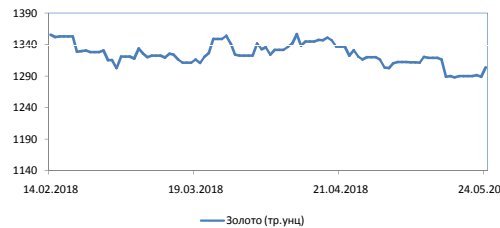
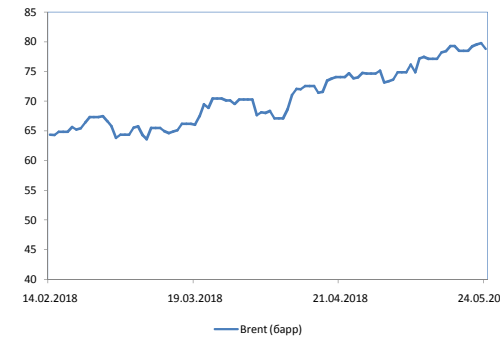
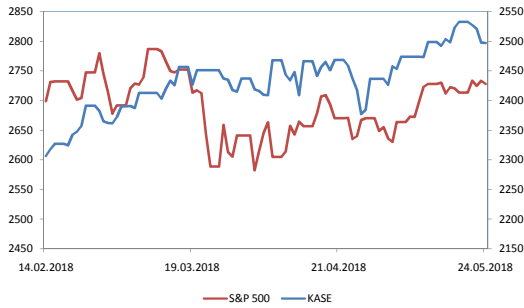


— РФ — РФ — РФ

Эмитент	Дата погашения	Купон	Вид купона	Доходность, % (спрос/предл.)	Средн. Цена, %	Средн. Дох-сть, %	Изменение средн. Доходности		
							За день	За месяц	С нач. года
РФ	24.07.2018	11,00	FXPV	2,995 / 2,057	101,28	2,53	-8,99%	-12,46%	10,48%
РФ	16.01.2019	3,50	FXPV	3,495 / 3,294	100,06	3,39	-0,29%	-4,24%	48,03%
РФ	29.04.2020	5,00	FXPV	3,69 / 3,476	102,60	3,58	-1,38%	-6,04%	38,22%
РФ	16.09.2020	3,63	FXPV	0,495 / 0,288	107,40	0,39	-9,30%	-27,78%	50,00%
РФ	04.04.2022	4,50	FXPV	3,933 / 3,656	102,50	3,79	-2,82%	-8,67%	28,47%
РФ	16.09.2023	4,88	FXPV	3,976 / 3,797	104,69	3,89	-3,23%	-7,60%	18,60%
РФ PUT	24.06.2028	12,75	FXPV	4,858 / 4,767	162,75	4,81	-1,03%	-1,84%	19,35%
РФ	31.03.2030	7,50	VRGR	4,095 / 4,012	111,35	4,05	-2,17%	2,79%	26,96%
РФ	04.04.2042	5,63	FXPV	5,355 / 5,319	103,85	5,34	-0,93%	1,71%	11,72%
РФ	16.09.2043	5,88	FXPV	5,393 / 5,372	106,75	5,38	-1,10%	2,09%	12,79%
RZD CAPITAL PLC	20.05.2021	3,37	FXPV	1,64 / 1,043	105,90	1,34	-10,67%	-22,09%	52,27%
RZD CAPITAL PLC	05.04.2022	5,70	FXPV	4,554 / 4,414	104,25	4,48	-2,18%	-6,28%	25,84%
VEB FINANCE PLC	09.07.2020	6,90	FXPV	5,042 / 4,796	103,92	4,92	3,14%	-0,40%	44,71%
VEB FINANCE PLC	21.02.2023	4,03	FXPV	2,434 / 2,334	107,29	2,38	-0,83%	1,28%	12,26%
Газ Капитал PUT	23.04.2019	9,25	FXPV	3,823 / 3,33	104,98	3,58	-5,29%	-12,68%	55,65%
Газ Капитал	19.07.2022	4,95	FXPV	4,68 / 4,547	101,25	4,61	-3,76%	-1,07%	23,26%
Газ Капитал	06.02.2028	4,95	FXPV	5,215 / 5,141	98,28	5,18	-1,71%	0,97%	17,46%
Газ Капитал PUT	28.04.2034	8,63	FXPV	6,064 / 5,989	126,35	6,03	-1,63%	0,67%	15,08%
Газ Капитал	16.08.2037	7,29	FXPV	6,033 / 5,949	114,68	5,99	-1,48%	0,67%	12,38%
Лукойл	24.04.2023	4,56	FXPV	4,766 / 4,593	99,49	4,68	-1,27%	-1,89%	26,15%
Новатэк	13.12.2022	4,42	FXPV	4,887 / 4,637	98,63	4,76	-3,25%	-3,25%	27,27%
Роснефть	06.03.2022	4,20	FXPV	4,932 / 4,843	97,65	4,89	-0,41%	0,41%	28,35%
GNP CAPITAL SA	19.09.2022	4,38	FXPV	4,973 / 4,802	98,03	4,89	-2,59%	2,09%	28,68%
Альфа Банк	28.04.2021	7,75	FXPV	5,31 / 4,51	107,63	4,91	-0,20%	-5,58%	44,84%
GPB EUROBOND FINANCE PLC23	28.12.2023	7,50	FXRS	7,301 / 5,971	100,48	6,63	-0,90%	-10,77%	39,29%
GPB EUROBOND FINANCE PLC18	-	9,83	FXRS	6,75 / 5,386	101,48	6,07	-2,41%	1,85%	-9,00%
STSBС	29.10.2022	5,13	FXPV	5,381 / 5,201	99,35	5,29	-2,76%	4,55%	23,31%
STSBС	23.05.2023	5,25	FXPV	5,603 / 5,37	98,98	5,49	-1,44%	7,02%	26,79%
STTVB	17.10.2022	6,95	FXPV	6,417 / 6,208	102,40	6,31	-0,94%	8,98%	27,22%
ВТБ Банк 22	-	9,50	FXRS	8,642 / 8,403	103,60	8,52	-0,23%	7,30%	26,22%
SIINF	17.05.2019	6,95	FXPV	5,228 / 5,122	101,65	5,18	-3,18%	-8,16%	-78,24%
BDLLT	30.05.2023	5,00	FXPV	5,143 / 4,915	99,88	5,03	-2,14%	-2,52%	23,28%
VON	01.03.2022	7,50	FXPV	5,848 / 5,559	106,00	5,70	4,97%	9,20%	49,61%
VON	13.02.2023	5,95	FXPV	5,666 / 5,484	101,53	5,57	-1,24%	2,39%	31,06%
FDGRF	13.03.2019	8,45	FXPV	8,724 / 7,166	100,36	7,94	6,29%	-1,12%	3,39%
EVRE	22.04.2020	6,50	FXPV	5,207 / 4,834	102,64	5,02	-3,46%	-13,60%	37,91%
POLYUS PAO	29.04.2020	5,63	FXPV	5,441 / 5,164	100,58	5,30	-2,03%	-4,33%	49,30%
STEEL CAPITAL SA	17.10.2022	5,90	FXPV	4,974 / 4,899	103,75	4,94	-0,80%	-3,70%	44,87%
FDGRF	13.03.2019	8,45	FXPV	8,724 / 7,166	100,36	7,94	6,29%	-1,12%	3,39%
GPB EUROBOND FINANCE PLC24	29.06.2024	8,75	FXPV	NULL / NULL	104,50	6,49	0,00%	0,00%	0,00%

* Указанные цены и доходности являются индикативом (Источник: Thomson Reuters Eikon)

Динамика фондовых индексов



Фондовые индексы

Индекс	Значение	Изм. за день	Цена 1М	Изм. за месяц	Изм. с нач.год:	52W MIN	52W MAX
DJIA	24 811,76	-0,3%	24 024	3%	0%	21 009	26 617
S&P 500	2 727,76	-0,2%	2 635	4%	2%	2 410	2 873
NASDAQ	7 424,43	-0,02%	7 007	6%	8%	6 089	7 588
FTSE 100	7 716,74	-0,9%	7 425	4%	0%	6 889	7 877
CAC 40	5 548,45	-0,3%	5 444	2%	4%	5 032	5 640
DAX	12 855,09	-0,9%	12 551	2%	0%	11 787	13 560
PTC	1 173,63	-0,1%	1 154	2%	2%	973	1 325
MOEX	2 294,01	-0,1%	2 254	2%	9%	1 818	2 358
Hang Seng	30 760,41	0,3%	30 636	0%	3%	25 341	33 154
KASE	2 497,14	-0,01%	2 437	2%	15%	1 534	2 533
Nikkei 225	22 437,01	-1,1%	22 278	1%	-1%	19 275	24 124
Shanghai Comp.	3 154,65	-0,5%	3 129	1%	-5%	3 067	3 559
ASX 200	6 037,10	0,1%	5 922	2%	0%	5 652	6 136
KOSPI	2 466,01	-0,2%	2 464	0%	0%	2 320	2 598
S&P SENSEX	34 663,11	0,9%	34 617	0%	2%	30 750	36 283

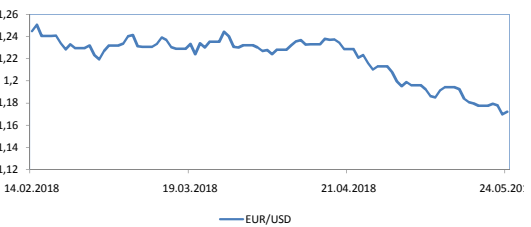
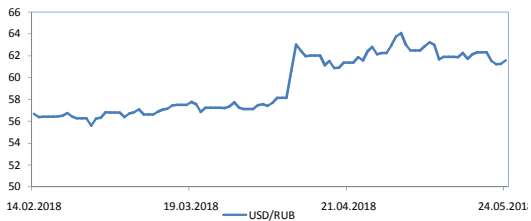
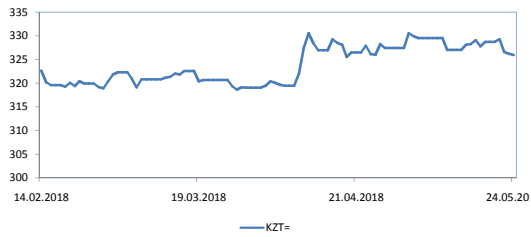
Товарно-сырьевые рынки

Сырье	Знач., тенге	Изм. за день	Цена 1М	Изм. за месяц	Изм. с нач.год:	52W MIN	52W MAX
Brent (барр)	78,79	-1,3%	74	7%	18%	45	80
WTI (барр)	70,71	-1,6%	68	4%	17%	43	72
Золото (тр.унц)	1 303,70	1,1%	1 331	-2%	0%	1 209	1 362
Серебро(тр.унц)	16,62	1,7%	17	0%	-3%	15	18
NAT GAS MAY18/d	2,94	0,9%	3	6%	0%	3	4
HG COPPER APR8/d	3,09	0,8%	3	-2%	-6%	3	3
Уран (фл)	22,90	0,0%	21	9%	-4%	19	26
Платина(тр.унц)	909,00	1,1%	926	-2%	-2%	876	1 016
WHEAT SRW MAY8/d	530,25	-0,1%	473	12%	24%	387	541
ICE SUG11 MAY8/d	12,38	0,2%	11	11%	-18%	11	16

Казначейские облигации США

MATURITY	Знач., тенге	Изм. за день	Цена 1М	Изм. за месяц	Изм. с нач.год:	52W MIN	52W MAX
US 1M T-BILL	1,73	-1,32%	1,67	3,35%	36,88%	0,72	1,75
1-летние	2,27	-1,13%	2,22	2,25%	30,74%	1,16	2,32
2-летние	2,51	-0,63%	2,47	1,87%	32,84%	1,27	2,59
5-летние	2,82	-0,49%	2,81	0,18%	27,36%	1,64	2,93
10-летние	2,98	-0,73%	2,98	-0,07%	23,64%	2,06	3,11
30-летние	3,13	-1,20%	3,17	-1,20%	14,23%	2,68	3,25

Динамика валютных пар



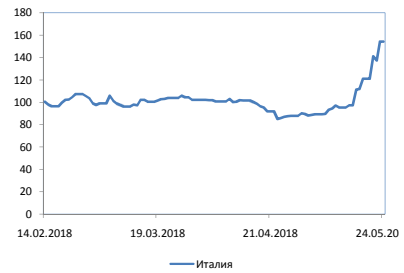
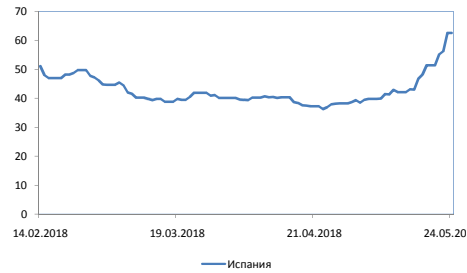
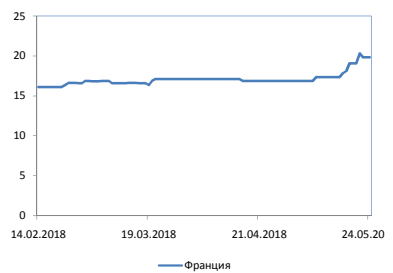
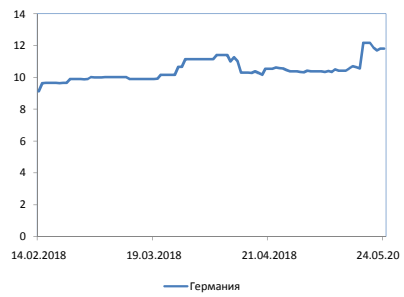
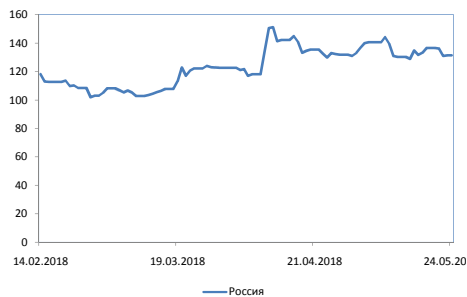
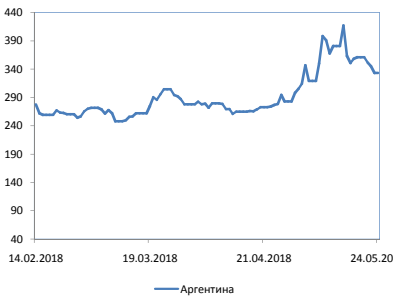
Обменные курсы

CURRENCY	Знач., тенге	Изм. за день	Цена 1M	Изм. за мес/изм. с нач.год:	52W MIN	52W MAX
USD/KZT	325,96	-0,09%	326,16	-0,06%	-2,06%	310,58 345,57
EUR/KZT	382,18	0,20%	398,34	-4,06%	-4,13%	347,38 409,75
GBP/KZT	436,19	0,25%	455,16	-4,17%	-2,63%	397,70 472,00
USD/RUB	61,56	0,50%	61,56	0,01%	6,77%	55,59 64,07
EUR/USD	1,1719	0,20%	1,22	-4,18%	-2,31%	1,11 1,25
GBP/USD	1,34	0,25%	1,40	-4,26%	-0,98%	1,26 1,43
USD/JPY	109,24	-0,75%	108,81	0,40%	-3,04%	104,72 114,15
USD/CNY	6,38	-0,18%	6,30	1,15%	-2,01%	6,26 6,87
USD/CAD	1,29	0,41%	1,28	0,38%	2,43%	1,21 1,35
AUD/USD	0,76	0,20%	0,76	-0,38%	-2,91%	0,74 0,81

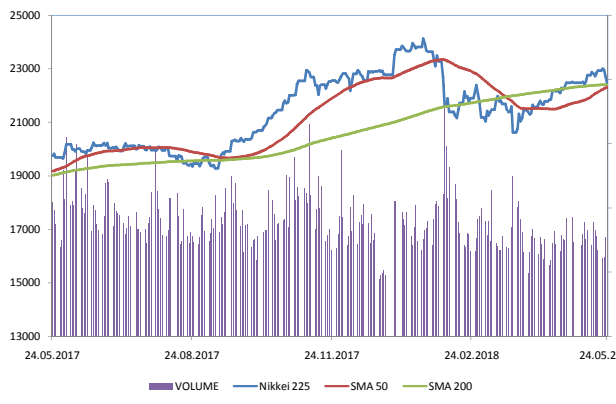
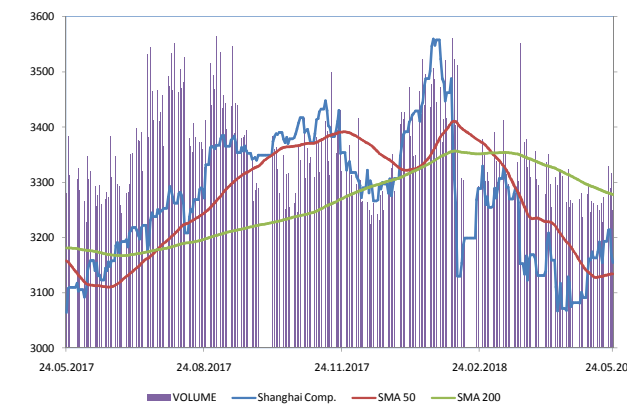
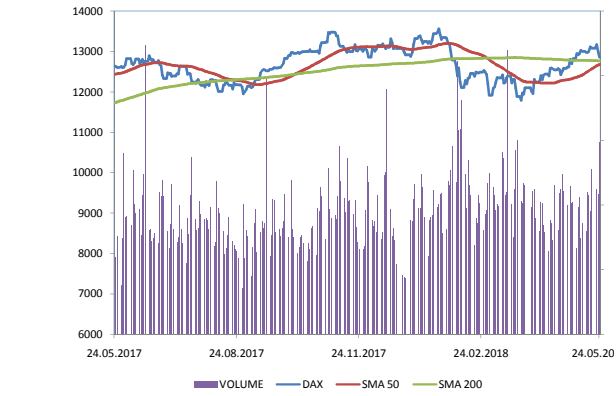
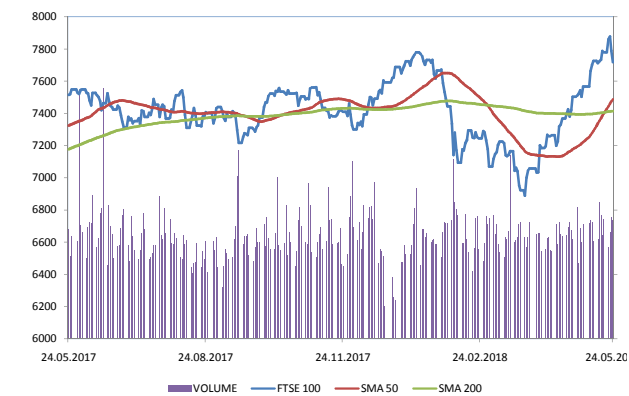
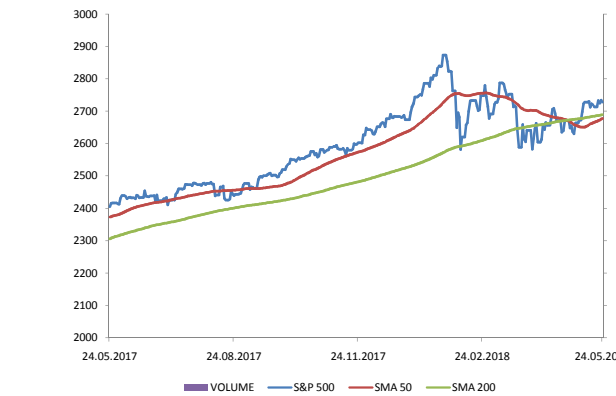
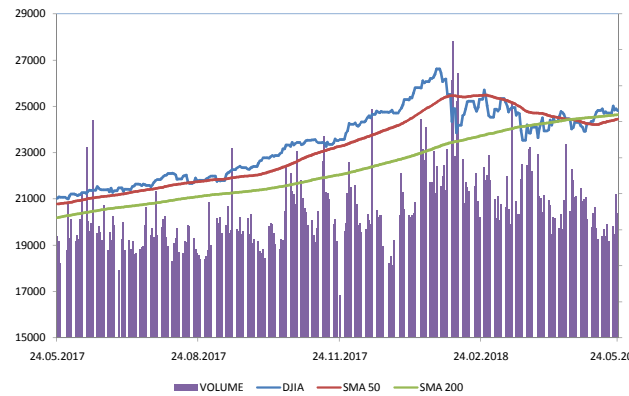
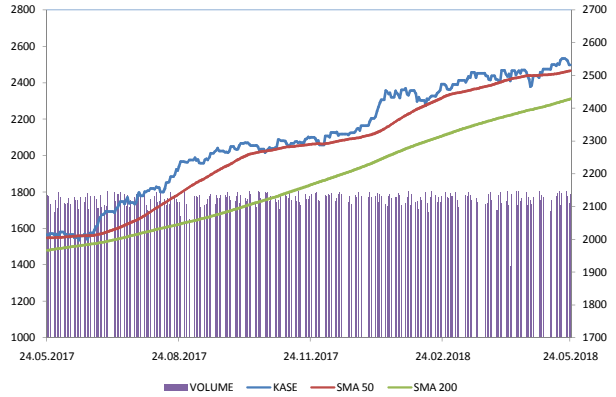
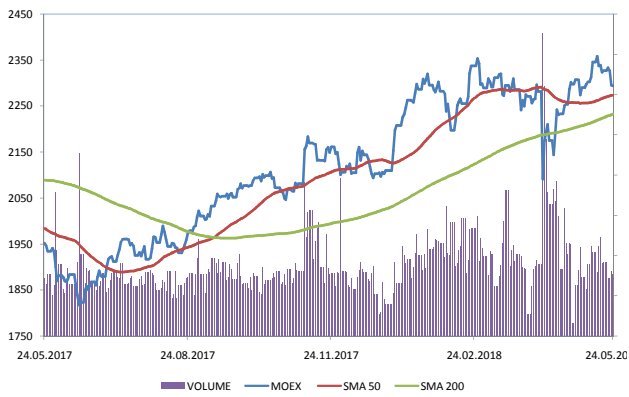
Рынки CDS

Страна	Знач., тенге	Изм. за день	Цена 1M	Изм. за мес/изм. с нач.год:	52W MIN	52W MAX
Аргентина	333,23	0,00%	276,49	20,52%	39,58%	229,62 416,62
Россия	131,38	0,00%	129,87	1,16%	11,93%	101,95 177,30
Турция	279,70	0,00%	192,17	45,55%	67,89%	155,20 287,43
Германия	11,81	0,00%	10,58	11,63%	19,66%	8,62 16,07
Греция	315,95	0,00%	315,50	0,14%	-21,12%	247,12 642,12
Испания	62,65	0,00%	37,00	69,32%	12,66%	36,31 77,83
Ирландия	28,06	0,00%	23,66	18,60%	4,86%	22,33 44,74
Италия	154,21	0,00%	85,88	79,56%	31,09%	84,88 175,27
Китай	57,01	0,00%	60,50	-5,77%	12,25%	44,32 79,30
Франция	19,81	0,00%	16,85	17,57%	16,05%	16,08 28,46

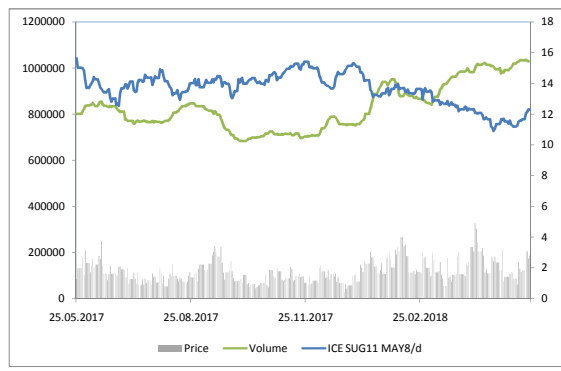
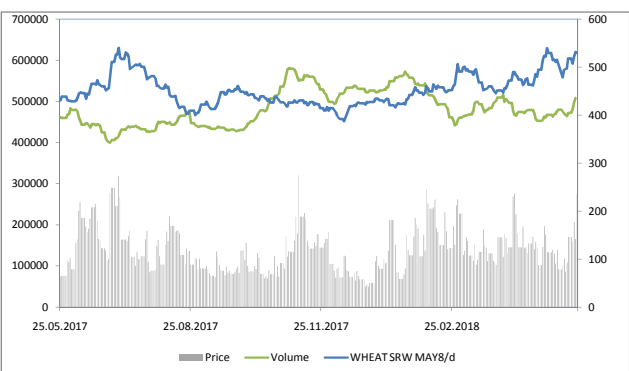
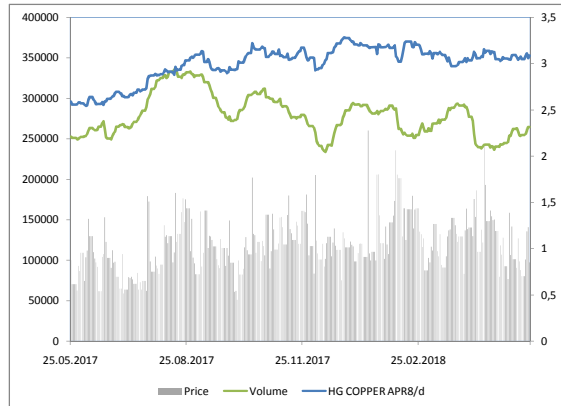
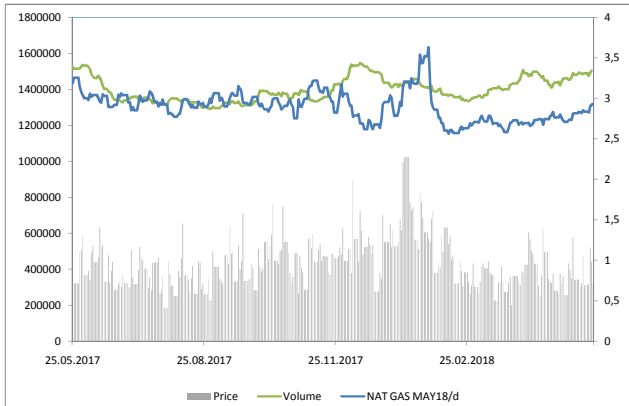
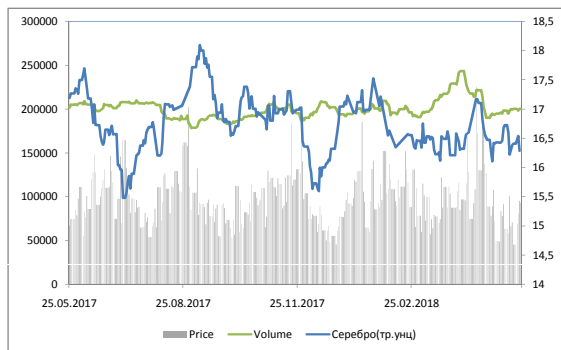
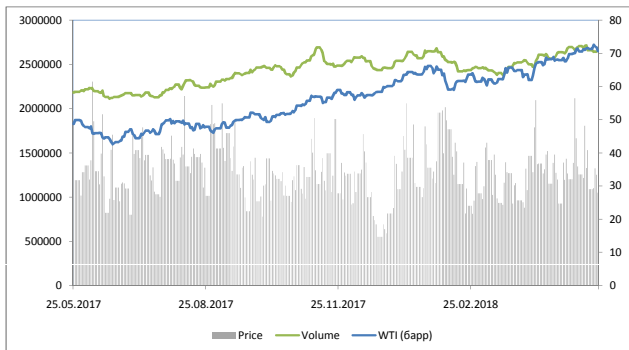
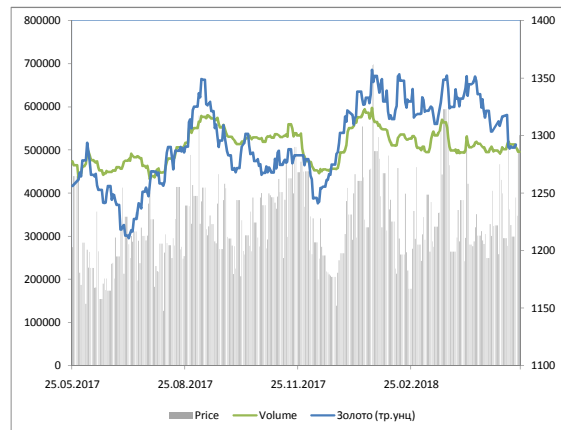
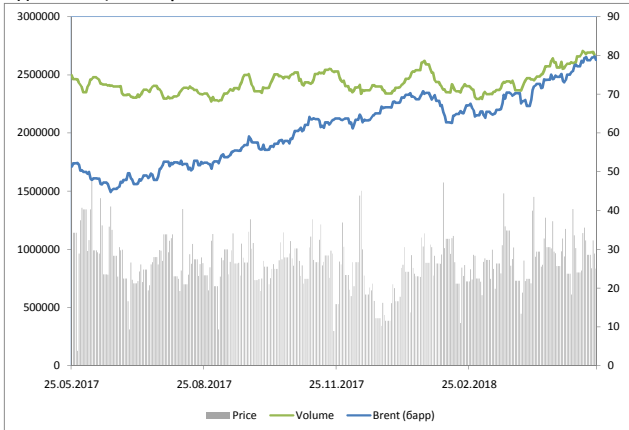
Динамика CDS



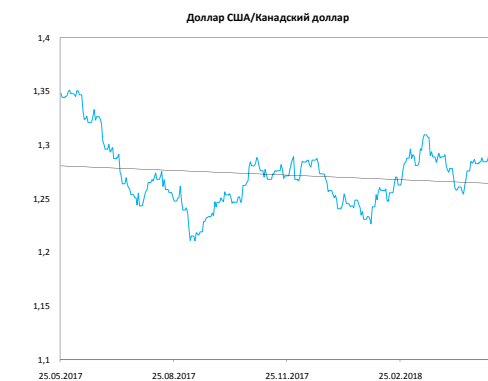
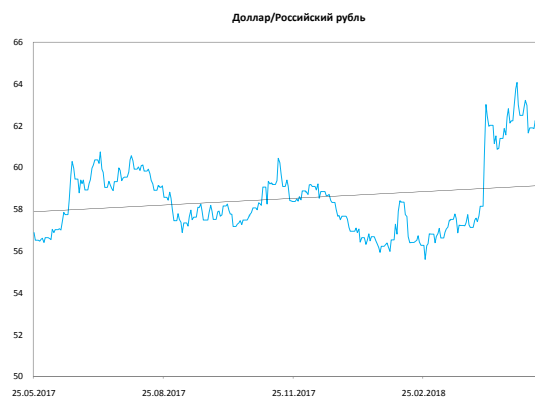
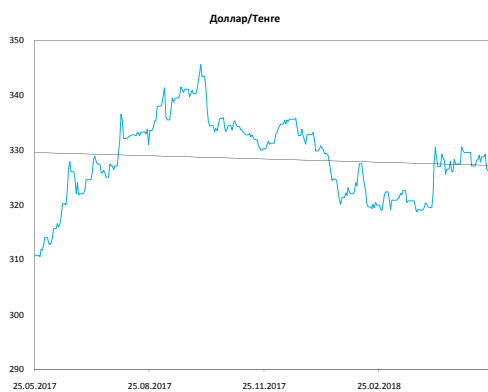
Динамика мировых фондовых индексов



Динамика цен на сырье



Динамика валютных пар










Текущие рекомендации по акциям

Наименование	Тикер	Тип	Валюта	Целевая цена	Рейтинг	Дата пересмотра
Kaz Minerals	KAZ LN	простые акции	GBP	941	Покупать	29.03.2018
Kaz Minerals	GB_KZMS	простые акции	KZT	4 233	Покупать	29.03.2018
АО "Казахтелеком"	KZTK	простые акции	KZT	18 760	На пересмотре	14.06.2017
АО "Kcell"	KCEL KZ	простые акции	KZT	1 308	Продавать	04.04.2017
АО "Kcell"	KCEL LI	ГДР	USD	3,93	Продавать	04.04.2017
АО "КазТрансОйл"	KZTO KZ	простые акции	KZT	1 800	Покупать	12.04.2018
АО "Народный Банк"	HSBK KZ	простые акции	KZT	109,3	Держать	12.04.2018
АО "Народный Банк"	HSBK LI	ГДР	USD	13,3	Держать	12.04.2018

Пояснения к таблицам

В таблицах на стр. 1 и 2 указан объем торгов в денежном эквиваленте, в котором приведены акции, на графиках указывается объем торгов в количестве бумаг за день.

Символ  указывает на то, что объем торгов за день был выше среднего значения на 25% и выше.
 Символ  указывает на то, что объем торгов за день был ниже среднего значения на 25% и ниже.
 Символы  указывают на то, что объемы торгов за день были в пределах обычных значений, отклонение не
 Индикатор RSI  показывает насколько бумага перекуплена или перепродана. Значение ниже 30  обычно  говорит о том, что бумага перепроданна, а значение выше 70  - бумага перекуплена

Департамент Управления активами

Директор

Бабаназаров Дамир

Аналитический Департамент

Директор

Маржан Меланич

mibrayeva@centras.kz

Специалист 1 категории

Рахимова Алия

ARakhimova@centras.kz

Специалист 1 категории

Байзолданова Аида

abaizoldanova@centras.kz

Младший аналитик

Юн Анастасия

ayun@centras.kz

Аналитик

Соколова Анна

asokolova@centras.kz

Департамент Управления по работе с клиентами

Зам. Директора Управления по работе с клиентами

Билецкая Светлана

SBiletskaya@centras.kz

Специалист 2 категории

Анастасия Черевко

acherevko@centras.kz

Департамент Торговых Операций

Директор Департамента торговых операций

Даулетов Калмас

kdauletov@centras.kz

Зам. Директора торговых операций

Тельгузиев Айдос

ATelguziyev@centras.kz

Треjder

Жумажанов Ельжан

yzhumazhanov@centras.kz

Настоящий материал был подготовлен аналитическим отделом АО "Centras Securities". Настоящая публикация носит исключительно информационный характер и не является предложением АО "Centras Securities" купить, продать или вступить в какую-либо сделку в отношении каких-либо финансовых инструментов, на которые в настоящей публикации может содержаться ссылка. Настоящий документ содержит информацию, полученную из источников (Bloomberg, KASE), которые Centras Securities рассматривает в качестве достоверных. Однако АО "Centras Securities", его руководство и сотрудники не могут гарантировать абсолютную точность, полноту и достоверность такой информации и не несут ответственности за возможные потери клиента в связи с ее использованием. Оценки и мнения, представленные в настоящем документе, основаны исключительно на заключениях аналитиков Компании. Вознаграждение аналитиков не связано и не зависит от содержания аналитических обзоров, которые они готовят, или от существа даваемых ими рекомендаций. Настоящая информация не предназначена для публичного распространения и не может быть воспроизведена, передана или опубликована, целиком или по частям, без предварительного письменного разрешения АО "Centras Securities". Centras Securities, 2017 г.