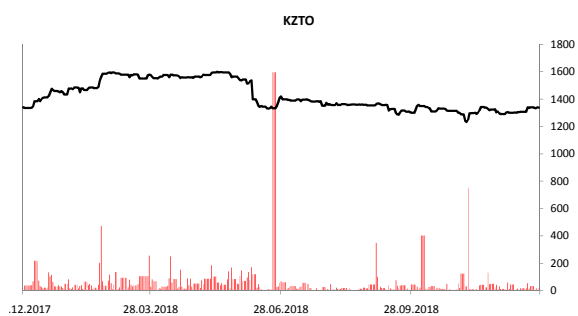


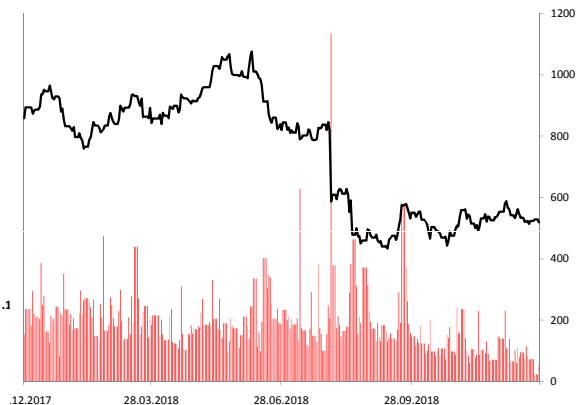
Акции дня

Акции KASE



Компания	Знач., тенге	Объем, млн.тенге	Изм. за день	Цена 1М	Изм. за месяц	Изм. с нач.года	RSI*
Kaz Minerals Plc	↑ 2519,4	12,79	1,38%	2 531,00	-0,46%	-33,70%	36,03
Халык Банк	↑ 100,20	9,80	1,21%	102,30	-2,05%	21,32%	26,03
Казахтелеком, ао	↑ 32 960,00	2,63	0,003%	30 000,00	9,87%	60,74%	67,36
Казахтелеком, ап	↑ 12 800,00	4,80	0,00%	12 102,50	5,76%	50,59%	66,73
Банк ЦентрКредит	↑ 240,53	0,09	0,01%	250,01	-3,79%	21,95%	39,44
Kcell	↑ 1 799,47	227,05	2,77%	1 684,99	6,79%	0,87%	74,60
КазТрансОйл	↓ 1 337,10	12,88	-0,21%	1 304,05	2,53%	0,01%	71,63
КЕГОК	↓ 1 588,8	1,59	-0,03%	1 563,99	1,59%	14,38%	49,63

KAZ LN



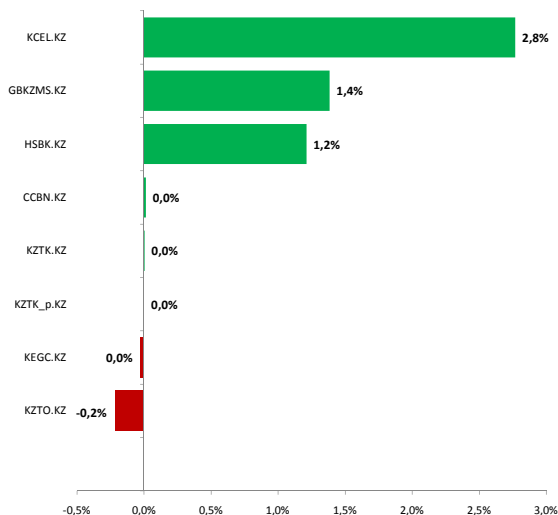
Депозитарные расписки (USD)

Компания	Знач., тенге	Объем, млн.тенге	Изм. за день	Цена 1М	Изм. за месяц	Изм. с нач.года	RSI*
Халык Банк	↓ 10,10	0,04	-0,27%	10,95	-7,76%	2,24%	13,33
Kcell	4,60	2,92	0,00%	4,68	-1,71%	-15,60%	52,63

Акции (GBP)

Компания	Знач., тенге	Объем, млн.тенге	Изм. за день	Цена 1М	Изм. за месяц	Изм. с нач.года	RSI*
Kaz Minerals Plc	↓ 519,60	460,27	-1,81%	536,40	-3,13%	-41,91%	38,32

Лидеры роста и падения



KASE

Казахстанский фондовый индекс KASE по итогам торгов четверга закрылся ростом вслед за американским фондовым рынком. Так, значение индекса KASE выросло на 0,76% и зафиксировалось на уровне 2 288,79 п. Объем сделок с акциями, включенными в представительский список индекса KASE, увеличился относительно предыдущего торгового дня в 10,8 раза и составил 266,8 млн. тенге.

Драйверами роста выступили акции сотового оператора Кселл (+2,8% до 1 799,5 тенге), акции медедобывающей компании Kaz Minerals (+1,4% до 2 519 тенге), акции Народного Банка Казахстана (+1,2% до 100 тенге). Ростом также закрылись акции Банка ЦентрКредит (+0,01% до 240,5 тенге) и акции телекоммуникационной компании Казахтелеком (+0,0001% до 32 960 тенге).

Аутсайдерами по итогам торгов оказались акции нефтетранспортной компании Казтрансойл (-0,2% до 1 337 тенге) и акции электроэнергетической компании КЕГОК (-0,03% до 1 589 тенге).

**Новости Казахстана**

**Казахстанские банки начинают открывать филиалы в МФЦА...**

АО "Altyn Bank", (ДБ China CITIC Bank Corporation Ltd) зарегистрировало филиал на площадке Международного финансового центра "Астана" (МФЦА), сообщили в четверг в банке. "Это важное событие как в рамках инициативы "Один пояс - один путь", так и дальнейшего развития площадки МФЦА", - отметил председатель АО "Altyn Bank" Марат Алыменов. По его словам, банк готов предоставлять услуги для компаний, зарегистрированных в юрисдикции МФЦА, включая расчетно-кассовое обслуживание, переводные операции, в том числе и в китайских юанях, а в перспективе - услуги в качестве расчетного банка и кастодиана для биржи. "Филиал банка в МФЦА будет предоставлять такие услуги как обслуживание текущих, сберегательных счетов для юридических лиц центра, интернет-банкинга, расчетно-кассового обслуживания, инкассации, кредитования, торгового финансирования, предоставления банковских гарантий, аккредитивов", - сообщил М.Алыменов. CITIC Bank, являясь участником транснациональной платежной системы межбанковских платежей (CIPS) планирует через свой дочерний банк в Казахстане предоставлять услуги по проведению платежей в юанях для банков, зарегистрированных в МФЦА. Altyn Bank подал заявку на прямое участие в системе CIPS, говорится в сообщении. В сентябре 2018 года CITIC Bank и МФЦА подписали меморандум о стратегическом сотрудничестве. В рамках заключенного меморандума стороны пришли к соглашению совместно развивать новые бизнес-направления и продукты, связанные с китайским юанем, включая расчетные, обменные операции и организацию выпусков облигаций. А также сотрудничать в области организации специализированных мероприятий для инвесторов и эмитентов ценных бумаг с целью сближения финансовых рынков Китая и МФЦА, обмена опытом в области финансовых услуг, повышения финансовой грамотности. China CITIC Bank - входит в десятку крупнейших банков Китая. Является подразделением CITIC (China International Trust and Investment Corporation), национальной инвестиционной корпорации Китая. Altyn Bank по итогам 9 месяцев 2018 года, по данным Нацбанка Казахстана, занял 14-е место по объему активов среди 31 банка 28 банков республики. МФЦА - территория с особым налоговым, валютным, визовым режимом в столице Казахстана, созданная с целью привлечения инвестиций в экономику.

Источник: Интерфакс

**Казахстан ратифицировал письмо-соглашение с МБРР о включении в заем допучастка в 297 км коридора "Центр-Юг"...**

Президент Казахстана Нурсултан Назарбаев подписал закон "О ратификации письма-соглашения между Республикой Казахстан и Международным банком реконструкции и развития относительно поправок к соглашению о займе №8156-KZ (Проект развития автомобильных дорог Восток-Запад (участок Алматы-Хоргос): Международный транзитный коридор Западная Европа-Западный Китай между Республикой Казахстан и Международным банком реконструкции и развития)", сообщила пресс-служба главы государства. Соглашение было подписано 23 мая 2018 года в Астане. Поправки в соглашение о займе предусматривают включение дополнительного участка "Балхаш-Бурылбайтал" - 297 километров коридора "Центр-Юг". Как следует из заключения комитета сената по экономической политике, инновационному развитию и предпринимательству, реконструкция участка "Балхаш-Бурылбайтал" направлена на повышение пропускной способности коридора "Центр-Юг" и создание опережающей инфраструктуры транспортной системы страны. "Обязательное условие по соглашению - наличие казахстанского содержания. Кто бы ни выиграл, всегда казахстанские компании работают там. После завершения строительства предусматривается два года гарантии. В случае выявления дефектов в этот период генподрядчик вместе технадзором устраняют за свой счет дефекты. Для этого предусмотрены штрафы, банковские гарантии и другие меры", - заявила ранее министр по инвестициям и развитию Женис Касымбек, представляя законопроект перед сенаторами. Финансирование будет производиться за счет сэкономленных средств займа МБРР и софинансирования из республиканского бюджета. Реконструкция данного участка автомобильной дороги предусмотрена госпрограммой "Нурлы жол" на 2015-2019 годы.

Источник: Интерфакс

**Назарбаев утвердил законодательные поправки, предусматривающие уплату самозанятыми единого совокупного платежа...**

Президент Нурсултан Назарбаев подписал закон "О внесении изменений и дополнений в некоторые законодательные акты Республики Казахстан по вопросам занятости населения" в четверг пресс-служба главы государства. Данный документ направлен на совершенствование законодательства в сфере занятости. Основной новеллой документа является введение с 1 января 2019 года нового правового режима единого совокупного платежа (ЕСП), предусматривающего упрощенный порядок регистрации в налоговых органах неформально занятого населения. ЕСП заменит четыре обязательных платежа для всех работающих граждан в один разовый платеж. Для плательщиков ЕСП установлена минимальная ставка по подоходному налогу и социальным платежам в размере 1 МРП для городов республиканского значения, столицы и городов областного значения и вдвое ниже на уровне 0,5 МРП для жителей других населенных пунктов. Таким образом, ЕСП будет состоять на 10% индивидуального подоходного налога, на 20% - соотчисления в государственный фонд содействия занятости и пенсионные выплаты в ЕНПФ, 40% - выплаты в фонд обязательного медицинского страхования. Плата ЕСП позволит не только зарегистрировать неформальную деятельность, но также участвовать в системе медицинского страхования, пенсионного обеспечения, отмечая разработчики закона. ЕСП будет распространяться на физлиц, осуществляющих деятельность в целях получения дохода при соблюдении следующих условий: не использующих труд наемного работника, выполняет работы, услуги для физлиц. ЕСП не будет распространяться на физлиц, оказывающих услуги на территории торгово-развлекательных центров; лиц, занимающихся частной практикой; лиц, предоставляющих аренду, за исключением жилища; иностранцев и лиц без гражданства, за исключением оралманов; лиц имеющих регистрацию ИП. Ожидается, что новым режимом платежей смогут воспользоваться порядка 500 тыс. человек.

Источник: Интерфакс

**БРК предоставит AEngineering Group банковскую гарантию на строительство золотоизвлекательной фабрики в Киргизии...**

АО "Банк Развития Казахстана" (БРК) предоставил банковские гарантии в сумме до \$37,8 млн сроком до двух лет и 11 месяцев в отношении услуг TOO "AEngineering Group" по строительству золотоизвлекательной фабрики на месторождении "Джеруй" в Киргизии, сообщили в четверг в банке. "Сделка примечательна тем, что, во-первых, БРК впервые в своей деятельности использует такой инструмент, как банковская гарантия, в отношении строительства в целом, а также в отношении экспорта услуг, в частности. Во-вторых, сделка структурирована таким образом, что в ней участвует наша сестринская организация - "KazakhExport" (экспортная страховая компания, дочерняя компания холдинга "Байтерек"), которая обеспечила страховое покрытие гарантий БРК", - отметил старший банкир дирекции по работе с клиентами БРК Владимир Ли, слова которого приводятся в сообщении. Строительство фабрики мощностью 1,3 млн переработки руды в год планируется завершить в 2020 году. Заказчиком проекта выступает ОсОО "Альянс Алтын", услуги по строительству выполняет TOO "AEngineering Group". Гарантия БРК распространяется на исполнение обязательств "AEngineering Group" перед заказчиком по строительству фабрики с объектами инфраструктуры и хвостовым хозяйством, а также на возврат авансового платежа, уплаченного заказчиком, в случае неисполнения вышеуказанных обязательств, уточняется в сообщении. Банк развития Казахстана создан в 2001 году, осуществляет кредитование средне- и долгосрочных инвестиционных проектов в сфере производственной инфраструктуры и в несырьевых областях экономики, содействует привлечению внешних и внутренних инвестиций в экономику страны. Входит в структуру нацхолдинга "Байтерек". TOO "AEngineering Group" реализует проекты в горнодобывающей отрасли "под ключ" - от разработки концепции, ЭО по международным стандартам, проектно-сметной документации до запуска и эксплуатации горных производств. ОсОО "Альянс Алтын" входит в группу компаний "Русская Платина" (РФ), зарегистрирована в Киргизии. Компания владеет лицензией на разработку месторождения Джеруй сроком до 28 августа 2035 года.

Источник: Интерфакс

**Зарплаты в Казахстане в 2019г вырастут незначительно - эксперты...**

Эксперты, опрошенные агентством "Интерфакс-Казахстан", ожидают роста заработных плат в Казахстане в 2019 году, но не больше, чем на 1% в реальном выражении. Главный аналитик департамента исследований Halyk Finance Асан Курманбеков считает, что на рост зарплат в следующем году будет оказывать влияние повышение минимальной зарплаты на 50%. "При этом в условиях невысокого роста экономики не исключено, что работодатели компенсируют рост расходов на повышение минимальных зарплат за счет замораживания оплаты труда в целом, учитывая, что частному сектору придется направить значительные средства на повышение минимальных зарплат. Рост зарплат в текущем году мы видим выше 8% в номинале, около 2% в реальном выражении, и соответственно, около 7% в номинале и в пределах 1% для реальных зарплат", - считает А.Курманбеков. Аналитик отмечает, что повышение минимальной зарплаты реализуется с привлечением административного ресурса, госорганы создают специальные штабы для мониторинга хода повышения зарплат на местах: "Забота о повышении доходов населения со стороны государства после их затяжного падения в 2015-2017 годах на 5% в реальном выражении выглядит своевременной, однако без повышения конкурентоспособности предприятий и снижения доли государства в экономике она будет иметь лишь краткосрочный эффект. В сравнении с Россией и Белоруссией, даже с учетом повышения, минимальная зарплата в Казахстане будет примерно на 40-50% ниже", - отмечает А.Курманбеков. Директор Antal Kazakhstan Анна Ковинская говорит, что сотрудники ожидают индексацию заработных плат, квартальных, полугодовых и годовых премий и бонусов. "По данным нашего исследования, 79% процентов работодателей планируют повысить заработную плату в 2019 году, но на минимальный процент", - отмечает эксперт. Генеральный директор ANCOR Central Asia Валерия Петрунина считает, что маловероятно увидеть кардинальные изменения на рынке труда в 2019 году при условии сохранения текущего экономического положения в стране и в мире. "Если будущий год не принесет сюрпризов со стороны мировой политической или экономической системы, то нам обеспечена достаточно ровная ситуация", - говорит В.Петрунина. По ее словам, самыми многочисленными будут вакансии специалистов в области продаж и продвижения товаров и услуг. Максимально востребованными остаются опытные профессионалы из области высоких технологий (программисты, разработчики мобильных приложений, архитекторы ERP, специалисты по кибербезопасности), инженерно-технические кадры и специалисты рабочих профессий. "Возможно, будет нарастать численность персонала, вовлеченного в нестандартные формы трудовых отношений. Например, увеличится количество занятых на неполный рабочий день или рабочую неделю, работающих на дому или привлекаемых временно. Это связано с развивающейся тенденцией последних 3-х лет - стремлением работодателей к повышению эффективности бизнес-процессов, а также меняющимся отношением специалистов к трудовому процессу", - отмечает В.Петрунина.

Источник: Интерфакс

**Мировые фондовые рынки**

Американский фондовый рынок по итогам торгов четверга продолжает демонстрировать растущую динамику после длинных рождественских праздников. Так, американский индекс S&P 500 увеличился на 0,9% до 2 489 п., индекс NASDAQ - на 0,4% до 6 579,5 п. и индекс Dow Jones - на 1,1% до 23 139 п. Участники фондового рынка оценивали новости об отношениях США и Китая в торговой сфере, а также стадачные по американской экономике. Отметим, что США планирует направить делегацию в Пекин 7 января для проведения торговых переговоров. Кроме того, согласно статданным США, число американцев, впервые обратившихся за пособием по безработице, на прошлой неделе уменьшилось на 1 тыс. и составило 216 тыс., что оказалось лучше прогнозов аналитиков. Европейские фондовые индексы после долгих праздников завершили торги четверга на отрицательной территории на фоне обеспокоенности из-за ожидаемого замедления роста мировой экономики. В результате торгов уменьшился французский индекс CAC-40 на 0,6% до 4 599 п., британский индекс FTSE 100 на 1,5% до 6 585 п. и немецкий индекс DAX на 2,4% до 10 381,5 п.

Источник: Bloomberg

**Российский фондовый рынок**

Российский фондовый рынок по итогам торгов в четверг закрылся ростом вслед за американским фондовым рынком. Выросли акции РусАла (+3,0%), ПАО Полиус (+1,9%), Интер ПАО (+1,9%), Северстали (+1,6%), Газпрома (+1,5%), Магнитогорского металлургического комбината (+1,5%), Роснефти (+1,5%), ЛУКОЙЛа (+1,1%), АЛРОСА (+1%), НОВАТЭКа (+0,9%), Сбербанка (+0,9%), Татнефти (+0,7%), Новолипецкого металлургического комбината (+0,7%), РусГидро (+0,3%). Так, акции РусАла выросли на сообщениях о том, что председатель совета директоров компании М. Варниг покинул свой пост. Планируется, что его преемник будет избран на следующем заседании совета директоров. Отметим, что уход М.Варнига и избрание независимого директора в качестве председателя совета директоров РусАла были одним из условий соглашения с OFAC (подразделение Минфина США, отвечающее за правоприменение в области санкций) о снятии санкций с алюминиевой компании. Кроме того, отметим, ослабление российского рубля к основному иностранному валютном на фоне приближение длинных новогодних выходных в РФ. По итогам торгов индекс РТС увеличился на 0,33% до 1 057 п. и индекс ММВБ помыслился на 0,82% до 2 328 п.

Источник: Bloomberg

**Нефть**

По итогам вчерашних торгов нефтяные котировки закрылись в красной зоне после резкого роста накануне. Так, стоимость североморской нефти марки Brent уменьшилась на 4,2% до 52,16 долл. США за барр. и цена легкой американской нефти WTI понизилась на 3,5% до 44,61 долл. США за барр. Отметим, что в последнее время волатильность на нефтяном рынке вызвана низкой активностью торгов, в связи с длинными рождественскими праздниками. Кроме того, участники фондового рынка находятся в ожидании публикации Минэнерго США о коммерческих запасах топлива в стране, которые будут опубликованы в ближайшую пятницу.

Источник: Bloomberg

**Валюта**

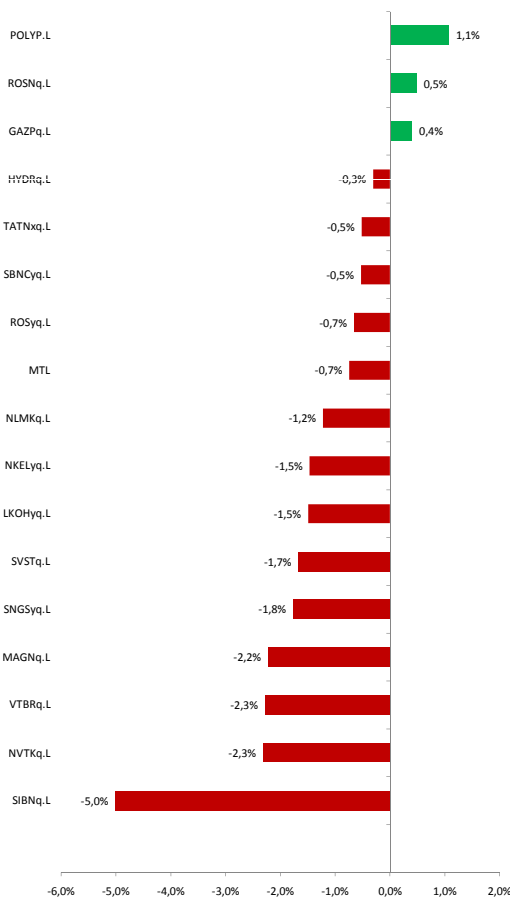
Курс тенге к долл. США ослаб на 0,48% и составил 377,37 тенге/\$1.  
Курс российского рубля по отношению к долл. США ослаб на 1,17% и составил 69,46 руб.

Акции ММВБ



Компания	Знач., тенге	Объем, млн.тенге	Изм. за день	Цена 1М	Изм. за месяц	Изм. с нач.года	RSI*
ВТБ	0,03	20 645,20	-1,18%	0,0368	-7,55%	-28,04%	21,82
Газпром	150,68	16,36	1,53%	153,80	-2,03%	15,46%	23,49
Газпром нефт	344,00	0,84	-4,31%	357,60	-3,80%	40,93%	20,95
ГМК Норникель	12 889,00	0,10	0,17%	12 379,00	4,12%	18,79%	53,18
Лукойл	4 884,00	0,49	1,13%	4 689,00	4,16%	46,47%	31,24
НЛМК	151,98	1,85	0,66%	161,20	-5,72%	3,23%	33,97
ММК	42,00	3,92	1,49%	46,50	-9,69%	0,32%	23,02
Мечел	72,91	1,21	-1,47%	91,04	-19,91%	-50,65%	13,46
Мегафон	638,90	1,00	2,47%	582,20	9,74%	24,57%	80,65
Роснефть	420,50	6,48	1,45%	419,80	0,17%	44,25%	34,08
Ростелеком	71,60	4,11	0,22%	71,50	0,14%	12,05%	54,24
Сургутнефтегаз	26,40	14,79	-0,96%	26,72	-1,18%	-5,34%	15,86
Татнефть	717,00	0,90	0,70%	705,00	1,70%	49,75%	20,96
РусГидро	0,48	631,80	0,27%	0,53	-8,59%	-34,04%	29,63
Новатэк	1 106,40	0,36	0,90%	1 104,90	0,14%	63,26%	45,65
Северсталь	929,50	0,79	1,58%	986,40	-5,77%	4,74%	39,94
Уралкалий	81,64	0,07	1,14%	84,80	-3,73%	-30,52%	20,06
Inter RAO/d	3,92	53,37	1,85%	3,96	-0,99%	15,19%	46,82
ФСК ЕЭС	0,15	2 286,54	-1,80%	0,15	-4,54%	-9,98%	28,93
Сбербанк, ао	185,00	47,53	0,87%	191,03	-3,16%	-17,85%	32,71
Сбербанк, ап	164	2,63	0,21%	167,29	-1,97%	-13,23%	28,92

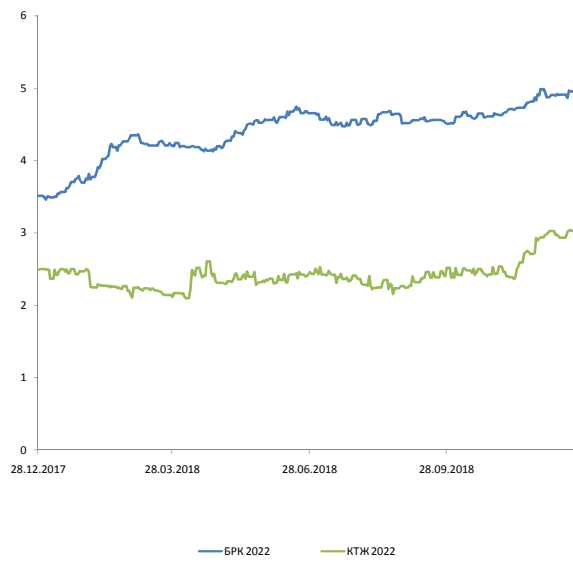
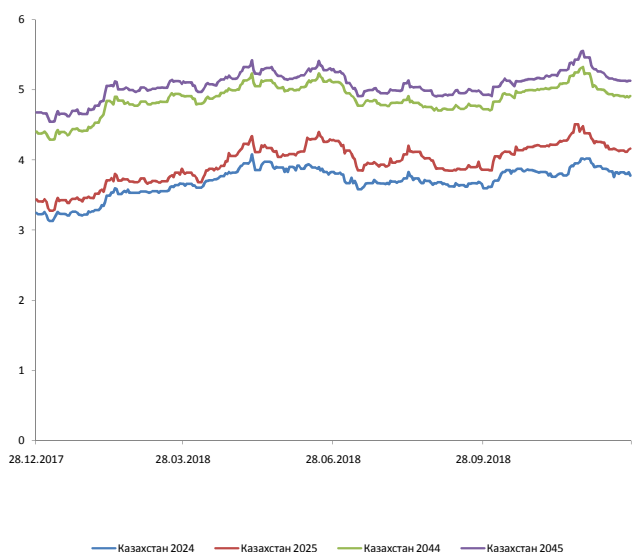
Лидеры роста и падения



Депозитарные расписки (USD)

Компания	Знач., тенге	Объем, млн.тенге	Изм. за день	Цена 1М	Изм. за месяц	Изм. с нач.года	RSI*
ВТБ Банк	1,12	1,85	-2,29%	1,2644	-11,70%	-38,99%	21,81
Газпром	4,36	5,46	0,40%	4,6200	-5,69%	-1,19%	18,19
Газпром NEFT	24,65	0,01	-5,01%	26,4000	-6,63%	14,65%	21,31
MMC NORIL NICK	18,48	0,53	-1,47%	18,3839	0,54%	-1,37%	42,77
Лукойл	70,67	0,58	-1,49%	69,1985	2,12%	23,50%	28,89
NOVOLIPETSK	22,01	0,20	-1,22%	24,2335	-9,17%	-13,75%	25,18
PJSC MAGNLS/d	7,85	0,08	-2,23%	9,0200	-12,97%	-19,40%	26,29
Мечел PAO	2,01	0,26	-0,74%	2,6200	-23,47%	-61,88%	17,96
Роснефть	6,02	4,67	0,48%	6,1400	-1,94%	20,66%	24,39
Ростелеком	6,26	0,01	-0,66%	6,4604	-3,12%	-4,15%	40,22
Сургутнефтегаз	3,77	0,92	-1,77%	3,9474	-4,51%	-20,06%	19,65
Татнефть	61,44	0,24	-0,52%	62,8511	-2,25%	24,22%	19,00
PJSC RUS	0,65	0,75	-0,31%	0,7394	-12,49%	-46,08%	17,70
Новатэк GDR	164,39	0,05	-2,32%	172,2988	-4,59%	36,77%	33,19
Полиметал INT	849,00	1,25	1,07%	807,5000	5,14%	-7,77%	69,31
PJSC SEV. REGS	13,36	0,48	-1,67%	14,9356	-10,52%	-13,11%	34,17
Сбербанк RUS	10,76	6,15	-0,53%	11,5942	-7,19%	-36,44%	24,73

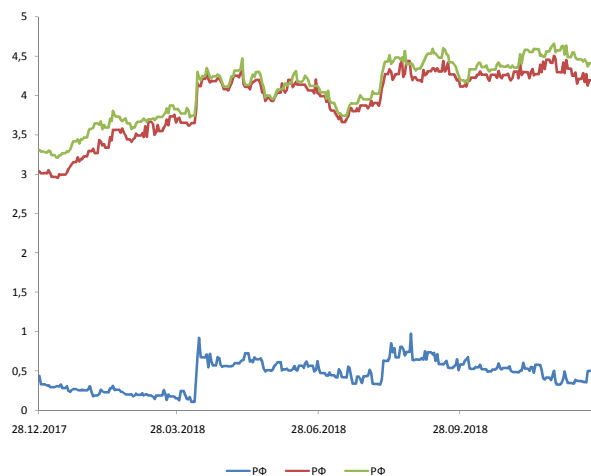
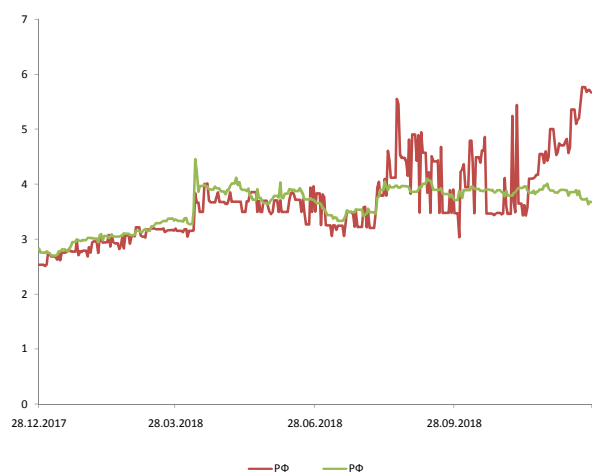
Динамика доходности международных облигаций Казахстана



Эмитент	Дата погашения	Купон	Вид купона	Доходность, % (спрос/предл.)	Средн. Цена, %	Средн. Дох- сть, %	Изменение средн. Доходности		
							За день	За месяц	С нач. года
Казахстан 2024	14.10.2024	3,88	FXPV	3,813 / 3,617	101,00	3,68	-1,87%	-6,12%	13,93%
Казахстан 2025	21.07.2025	5,13	FXPV	4,182 / 4,131	105,62	4,14	0,24%	-6,12%	22,49%
Казахстан 2044	14.10.2044	4,88	FXPV	4,973 / 4,916	99,85	4,88	0,41%	-7,58%	11,42%
Казахстан 2045	21.07.2045	6,50	FXPV	5,195 / 5,134	120,25	5,10	0,00%	-7,44%	9,68%
БРК 2020	03.06.2020	6,50	FXPV	4,259 / 2,824	104,13	3,50	-0,57%	-12,50%	4,48%
БРК 2022	10.12.2022	4,13	FXPV	5,018 / 4,828	97,38	4,86	0,00%	1,25%	41,28%
БРК 2026	23.03.2026	6,00	FXPV	5,29 / 4,959	105,63	5,06	0,00%	-0,59%	10,96%
КМГ 2023	30.04.2023	4,40	FXPV	4,843 / 4,737	98,70	4,73	2,38%	-6,89%	32,87%
КМГ 2044	07.11.2044	6,00	FXPV	6,662 / 6,575	93,63	6,51	-0,15%	-7,79%	1,72%
КазАгро 2023	24.05.2023	4,63	FXPV	5,785 / 5,648	96,10	5,64	1,44%	-0,53%	31,78%
КТЖ 2019	20.06.2019	2,59	FXPV	0,509 / -0,06	101,08	0,26	-7,14%	-57,38%	-79,84%
КТЖ 2022	20.06.2022	3,64	FXPV	3,047 / 2,956	102,02	3,01	0,67%	4,51%	30,30%
КТЖ 2042	10.07.2042	6,95	FXPV	6,72 / 6,573	104,90	6,54	0,31%	-2,53%	16,37%
Фортeбанк 2022	30.06.2022	14,00	FXPV	8,229 / 7,918	118,25	7,92	-0,14%	-1,40%	-19,87%
Фортeбанк 2024	15.12.2024	11,75	FXPV	7,968 / 6,942	111,50	7,32	3,24%	-0,68%	-22,78%
Казкоммерцбанк 2018	21.12.2022	5,50	FXPV	6,152 / 5,605	98,98	5,79	-1,03%	1,58%	11,35%
Банк Центркредит, бессрочные	-	8,76	FRFF	11,016 / 10,618	84,75	10,41	1,66%	3,17%	8,66%
АТФ Банк, бессрочные	-	10,19	FRFF	11,523 / 11,146	92,50	33,60	19,49%	23,08%	-56,84%
Халык Банк 2021	28.01.2021	7,25	FXPV	5,028 / 4,774	104,70	4,84	6,14%	7,80%	29,07%
Исткомтранс 2018	22.04.2022	8,00	VRGR	0 / 0	92,84	1340,89	0,00%	0,00%	3494,88%

\* Указанные цены и доходности являются индикативом (Источник: Thomson Reuters Eikon)

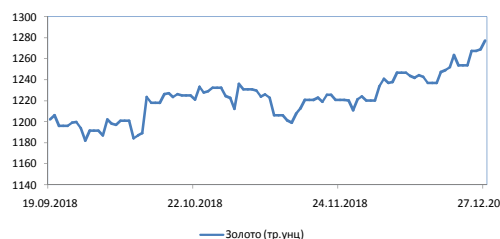
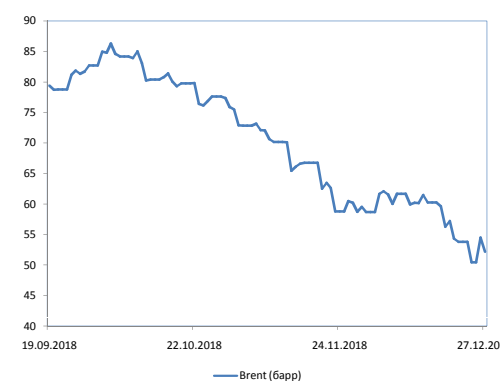
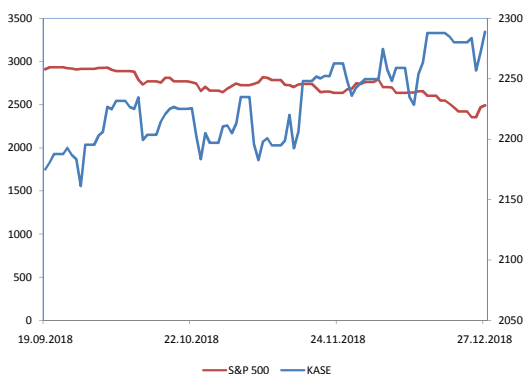
Динамика доходности международных российских облигаций



Эмитент	Дата погашения	Купон	Вид купона	Доходность, % (спрос/предл.)	Средн. Цена, %	Средн. Дох-сть, %	Изменение средн. Доходности		
							За день	За месяц	С нач. года
РФ	16.01.2019	3,50	FXPV	5,665 / 5,621	99,90	5,64	-0,88%	46,88%	146,29%
РФ	29.04.2020	5,00	FXPV	3,675 / 3,522	101,80	3,60	0,00%	-6,74%	39,00%
РФ	16.09.2020	3,63	FXPV	0,418 / -0,102	105,92	0,16	166,67%	-36,00%	-38,46%
РФ	04.04.2022	4,50	FXPV	4,085 / 3,759	101,75	3,92	-1,01%	-8,84%	32,88%
РФ	16.09.2023	4,88	FXPV	4,37 / 4,166	102,56	4,27	-0,70%	-5,95%	30,18%
РФ PUT	24.06.2028	12,75	FXPV	4,934 / 4,836	159,13	4,89	0,00%	-5,60%	21,34%
РФ	31.03.2030	7,50	VRGR	4,43 / 4,161	109,56	4,30	3,61%	-10,23%	34,80%
РФ	04.04.2042	5,63	FXPV	5,443 / 5,369	102,88	5,41	-0,73%	-4,08%	13,18%
РФ	16.09.2043	5,88	FXPV	5,452 / 5,437	105,80	5,44	-0,73%	-4,39%	14,05%
RZD CAPITAL PLC	20.05.2021	3,37	FXPV	1,601 / 1,289	104,48	1,44	0,00%	-7,69%	63,64%
RZD CAPITAL PLC	05.04.2022	5,70	FXPV	4,942 / 4,777	102,50	4,86	-2,41%	-2,99%	36,52%
VEB FINANCE PLC	09.07.2020	6,90	FXPV	5,482 / 4,972	102,42	5,23	-2,06%	-8,08%	53,82%
VEB FINANCE PLC	21.02.2023	4,03	FXPV	3,23 / 3,13	103,25	3,18	5,65%	-15,43%	50,00%
Газ Капитал PUT	23.04.2019	9,25	FXPV	4,723 / 4,676	101,38	4,70	23,36%	13,80%	104,35%
Газ Капитал	19.07.2022	4,95	FXPV	4,702 / 4,534	101,08	4,62	-1,28%	-8,70%	23,53%
Газ Капитал	06.02.2028	4,95	FXPV	5,609 / 5,529	95,63	5,57	0,36%	-4,30%	26,30%
Газ Капитал PUT	28.04.2034	8,63	FXPV	6,212 / 6,124	124,13	6,17	0,82%	-5,95%	17,75%
Газ Капитал	16.08.2037	7,29	FXPV	6,252 / 6,184	111,70	6,22	0,97%	-4,45%	16,70%
Лукойл	24.04.2023	4,56	FXPV	4,826 / 4,712	99,20	4,77	-2,45%	-11,50%	28,57%
Новатэк	13.12.2022	4,42	FXPV	4,853 / 4,641	98,84	4,75	-2,66%	-5,94%	27,01%
Роснефть	06.03.2022	4,20	FXPV	5,127 / 4,935	97,58	5,03	-1,18%	-5,27%	32,02%
GPN CAPITAL SA	19.09.2022	4,38	FXPV	4,969 / 4,744	98,38	4,86	-2,21%	-3,57%	27,89%
Альфа Банк	28.04.2021	7,75	FXPV	5,322 / 4,879	105,75	5,10	0,00%	-1,54%	50,44%
GRB EUROBOND FINANCE PLC23	28.12.2023	7,50	FXRS	7,139 / 7,44	99,25	20,74	0,00%	159,25%	335,71%
GRB EUROBOND FINANCE PLC18	-	9,83	FXRS	9,905 / 8,141	100,23	9,02	-3,43%	-48,55%	35,23%
STSBС	29.10.2022	5,13	FXPV	5,711 / 5,682	98,05	5,70	-2,06%	0,88%	32,87%
STSBС	23.05.2023	5,25	FXPV	5,862 / 5,691	97,98	5,78	-0,34%	1,40%	33,49%
STTVB	17.10.2022	6,95	FXPV	7,251 / 6,644	100,00	6,95	-0,43%	-8,55%	40,12%
ВТБ Банк 22	-	9,50	FXRS	11,549 / 11,415	93,85	11,48	0,79%	-10,38%	70,07%
SIINF	17.05.2019	6,95	FXPV	6,626 / 5,034	100,40	5,83	10,84%	-4,11%	-75,50%
BDLLT	30.05.2023	5,00	FXPV	5,526 / 5,331	98,33	5,43	-3,21%	-4,74%	33,09%
VON	01.03.2022	7,50	FXPV	4,54 / 4,368	108,92	4,45	-1,33%	-4,09%	16,80%
VON	13.02.2023	5,95	FXPV	5,091 / 4,524	104,23	4,81	-2,43%	-3,61%	13,18%
FDGRF	13.03.2019	8,45	FXPV	9,015 / 8,241	99,92	8,63	1,65%	-0,23%	12,37%
EVRE	22.04.2020	6,50	FXPV	5,041 / 4,12	102,41	4,58	-8,40%	-10,89%	25,82%
POLYUS PAO	29.04.2020	5,63	FXPV	4,755 / 4,367	101,35	4,56	-1,72%	-9,34%	28,45%
STEEL CAPITAL SA	17.10.2022	5,90	FXPV	5,164 / 4,977	102,83	5,07	0,00%	-5,06%	48,68%
FDGRF	13.03.2019	8,45	FXPV	9,015 / 8,241	99,92	8,63	1,65%	-0,23%	12,37%

\* Указанные цены и доходности являются индикативом (Источник: Thomson Reuters Eikon)

Динамика фондовых индексов



Фондовые индексы

Индекс	Значение	Изм. за день	Цена 1М	Изм. за мес/Изм. с нач.год:	52W MIN	52W MAX
DJIA	23 138,82	1,1%	24 749	-7%	-6%	21 792 26 828
S&P 500	2 488,83	0,9%	2 682	-7%	-7%	2 351 2 931
NASDAQ	6 579,49	0,4%	7 083	-7%	-5%	6 193 8 110
FTSE 100	6 584,68	-1,5%	7 017	-6%	-14%	6 585 7 877
CAC 40	4 598,61	-0,6%	4 983	-8%	-13%	4 599 5 640
DAX	10 381,51	-2,4%	11 309	-8%	-20%	10 382 13 560
PTC	1 056,61	0,33%	1 099	-4%	-8%	1 043 1 325
MOEX	2 327,81	0,82%	2 339	0%	10%	2 091 2 494
Hang Seng	25 478,88	-0,7%	26 332	-3%	-15%	24 586 33 154
KASE	2 288,79	0,8%	2 236	2%	6%	2 136 2 533
Nikkei 225	20 077,62	3,9%	21 952	-9%	-12%	19 156 24 271
Shanghai Comp.	2 483,09	-0,6%	2 575	-4%	-25%	2 483 3 559
ASX 200	5 597,20	1,88%	5 728	-2%	-8%	5 468 6 352
KOSPI	2 028,44	0,0%	2 099	-3%	-18%	1 996 2 598
S&P SENSEX	35 807,28	0,4%	35 513	1%	5%	32 597 38 897

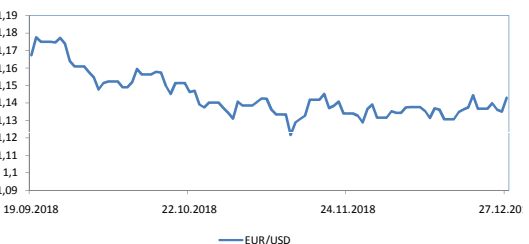
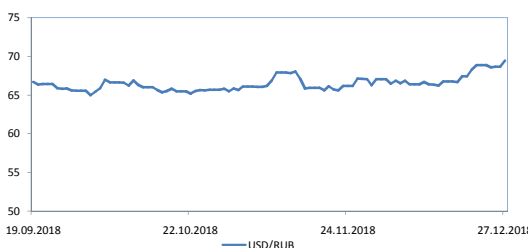
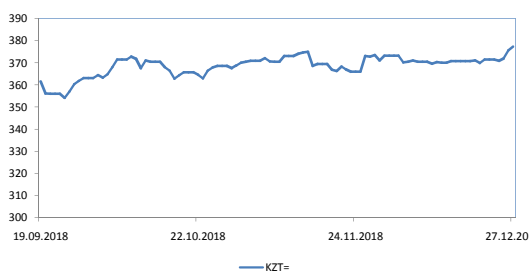
Товарно-сырьевые рынки

Сырье	Знач., тенге	Изм. за день	Цена 1М	Изм. за мес/Изм. с нач.год:	52W MIN	52W MAX
Brent (барр)	52,16	-4,2%	60	-13%	-22%	50 86
WTI (барр)	44,61	-3,5%	52	-13%	-26%	43 76
Золото (тр.унц)	1 277,30	0,6%	1 211	5%	-2%	1 176 1 362
Серебро(тр.унц)	15,19	1,2%	14	8%	-11%	14 18
NAT GAS MAY18/d	3,64	2,8%	4	-15%	23%	3 5
HG COPPER APR8/d	2,67	-1,5%	3	-2%	-19%	3 3
Уран (фл)	28,60	0,0%	29	-1%	20%	20 29
Платина(тр.унц)	796,00	0,2%	830	-4%	-14%	763 1 013
WHEAT SRW MAY8/d	510,50	0,1%	498	3%	20%	417 575
ICE SUG11 MAY8/d	12,25	-1,1%	12	-1%	-19%	10 15

Казначейские облигации США

MATURITY	Знач., тенге	Изм. за день	Цена 1М	Изм. за мес/Изм. с нач.год:	52W MIN	52W MAX
US 1M T-BILL	2,33	-3,16%	2,19	6,29%	84,85%	1,18 2,42
1-летние	2,58	-0,92%	2,68	-3,84%	48,42%	1,74 2,74
2-летние	2,55	-2,34%	2,83	-10,00%	34,74%	1,89 2,97
5-летние	2,59	-1,74%	2,89	-10,19%	17,19%	2,21 3,09
10-летние	2,74	-1,93%	3,06	-10,27%	13,77%	2,41 3,23
30-летние	3,03	-0,66%	3,32	-8,77%	10,51%	2,74 3,45

Динамика валютных пар



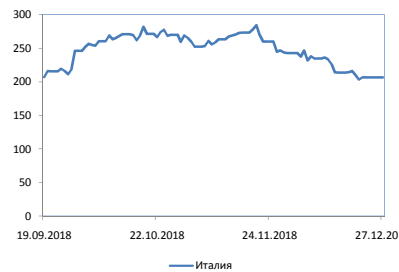
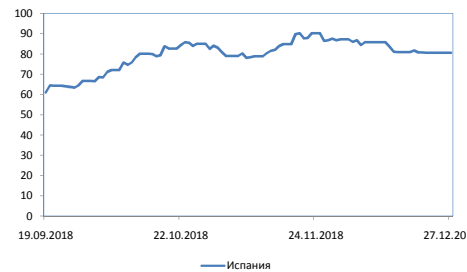
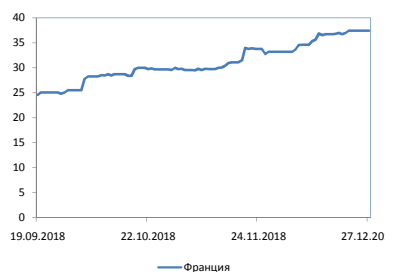
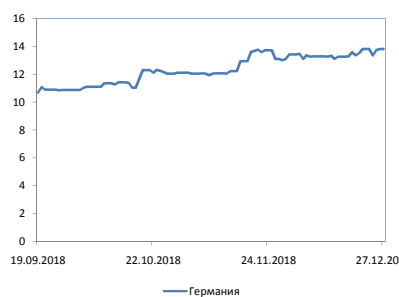
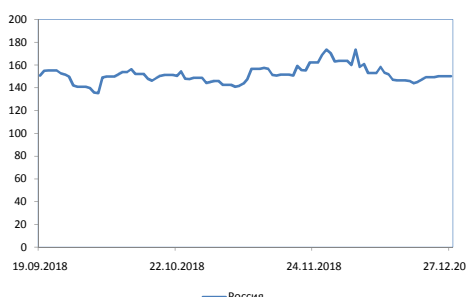
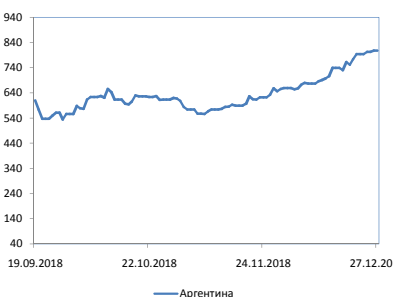
Обменные курсы

CURRENCY	Знач., тенге	Изм. за день	Цена 1M	Изм. за месяц	Изм. с нач. год	52W MIN	52W MAX
USD/KZT	377,37	0,48%	372,77	1,23%	13,39%	318,66	380,57
EUR/KZT	429,90	0,85%	421,98	1,88%	7,84%	380,49	441,58
GBP/KZT	476,48	0,31%	475,33	0,24%	6,36%	435,09	495,82
USD/RUB	69,46	1,17%	67,08	3,55%	20,47%	55,59	70,52
EUR/USD	1,1429	0,69%	1,13	1,25%	-4,73%	1,12	1,25
GBP/USD	1,26	0,08%	1,27	-0,82%	-6,44%	1,25	1,43
USD/JPY	110,99	-0,32%	113,77	-2,44%	-1,49%	104,72	114,53
USD/CNY	6,86	-0,28%	6,95	-1,22%	5,51%	6,26	6,97
USD/CAD	1,36	0,34%	1,33	2,43%	8,26%	1,23	1,36
AUD/USD	0,70	-0,45%	0,72	-2,63%	-9,84%	0,70	0,81

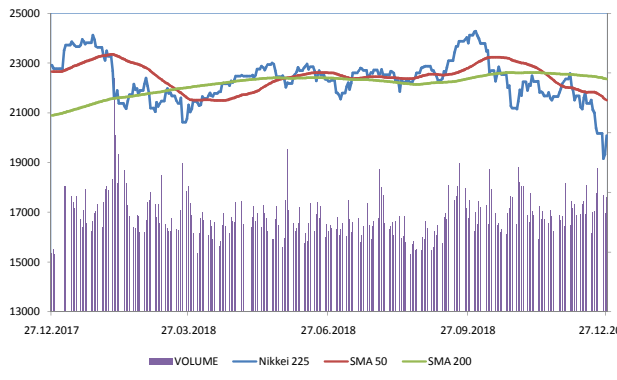
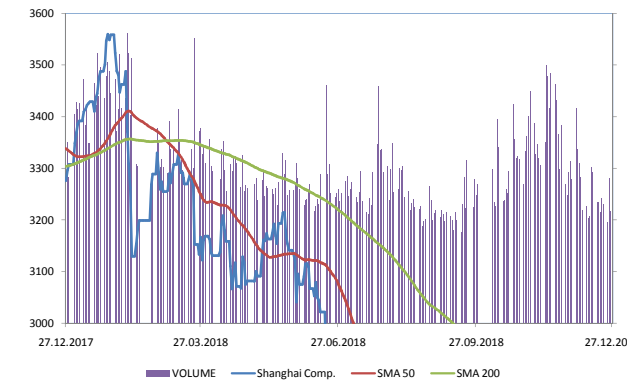
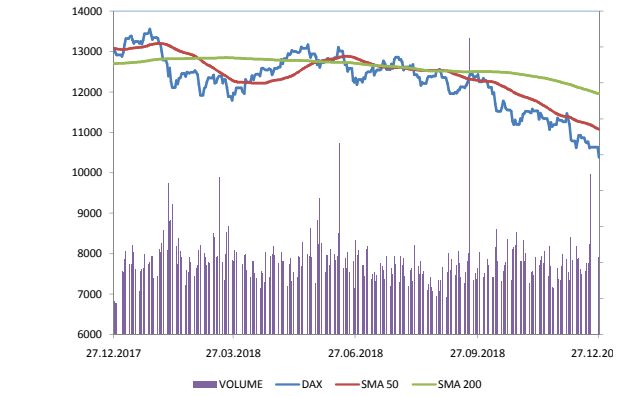
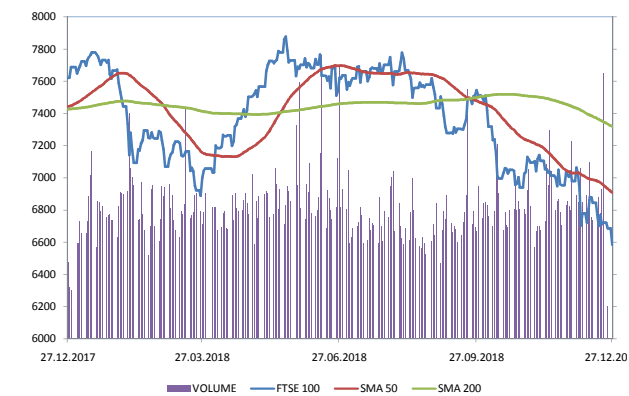
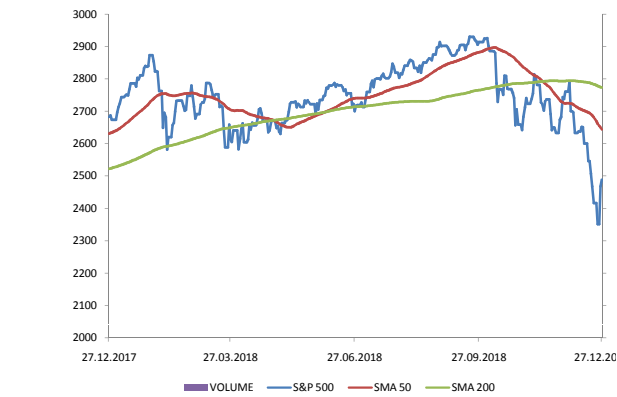
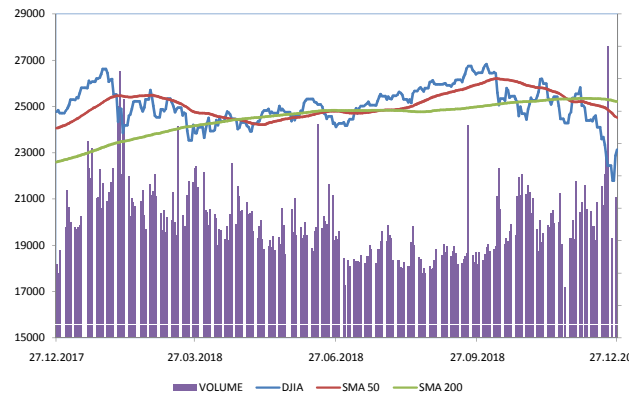
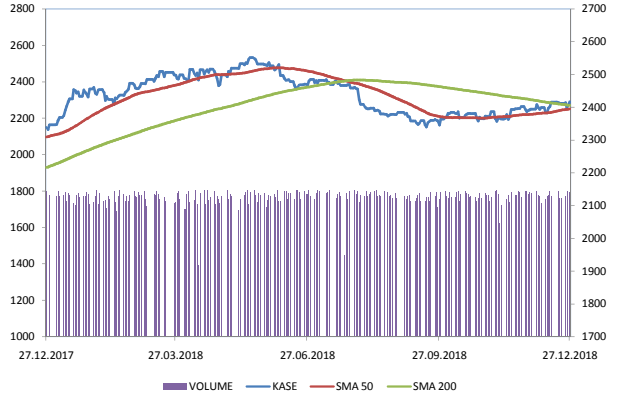
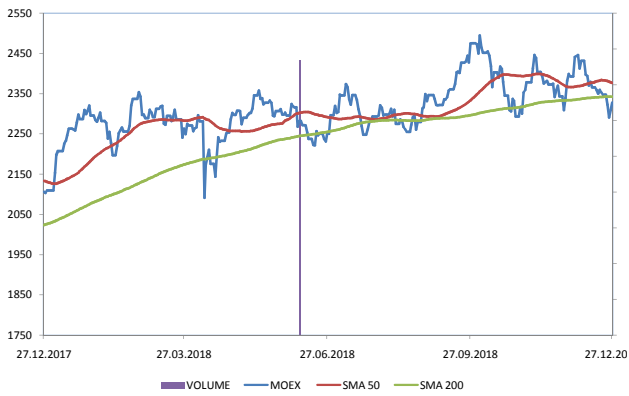
Рынки CDS

Страна	Знач., тенге	Изм. за день	Цена 1M	Изм. за месяц	Изм. с нач. год	52W MIN	52W MAX
Аргентина	808,17	0,00%	657,26	22,96%	238,51%	229,62	834,52
Россия	150,43	0,00%	173,70	-13,40%	28,16%	101,95	179,26
Турция	359,43	0,00%	405,31	-11,32%	115,74%	155,20	582,02
Германия	13,82	0,00%	13,12	5,34%	40,02%	8,62	13,83
Греция	447,87	0,00%	435,62	2,81%	11,82%	247,12	459,76
Испания	80,55	0,00%	86,77	-7,17%	44,85%	36,31	91,29
Ирландия	42,26	0,00%	40,21	5,10%	57,92%	22,33	43,40
Италия	206,83	0,00%	246,57	-16,12%	75,82%	84,88	284,02
Китай	69,50	0,00%	73,72	-5,72%	36,84%	44,32	74,47
Франция	37,41	0,00%	33,14	12,88%	119,16%	16,08	37,41

Динамика CDS

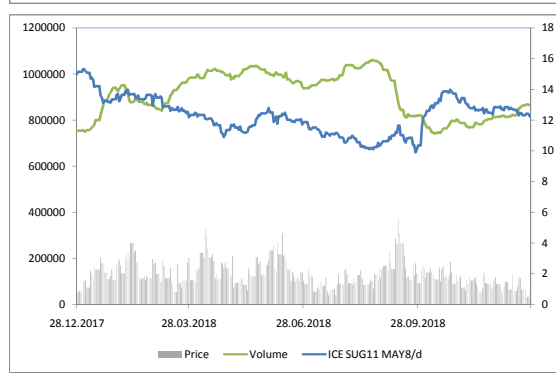
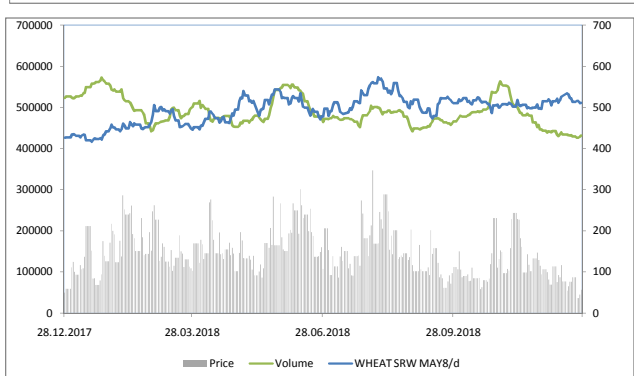
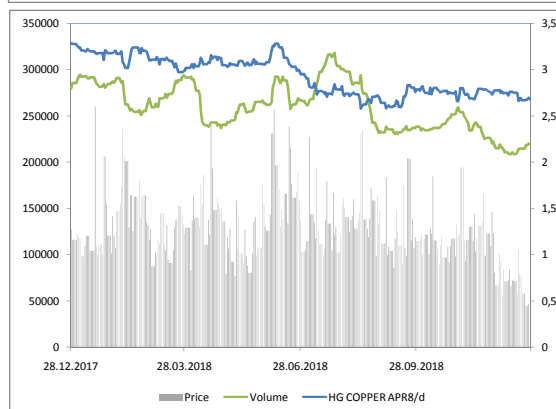
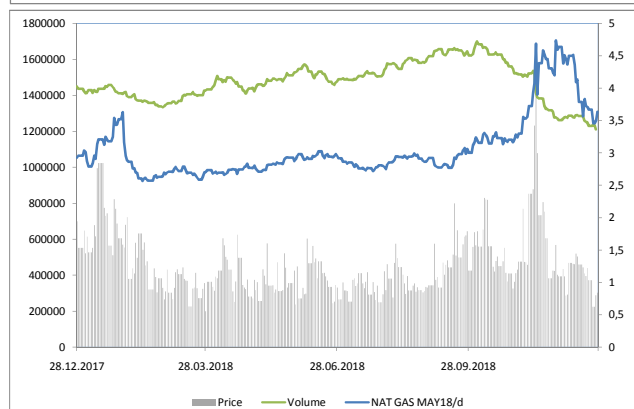
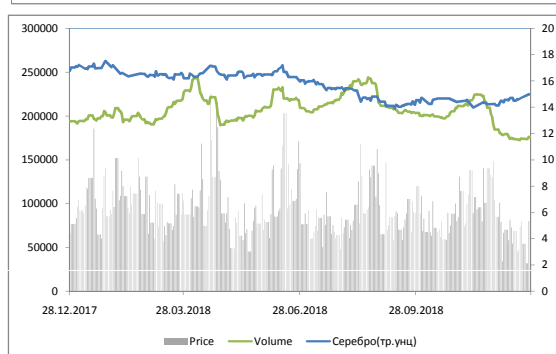
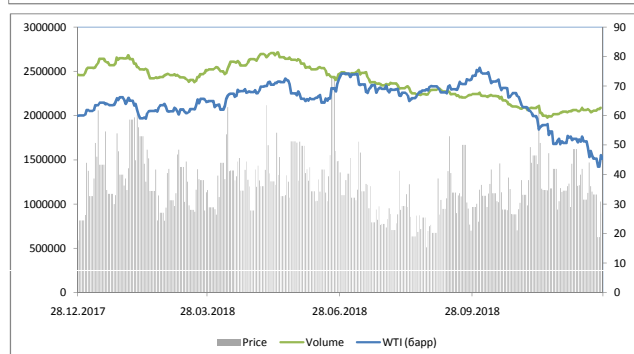
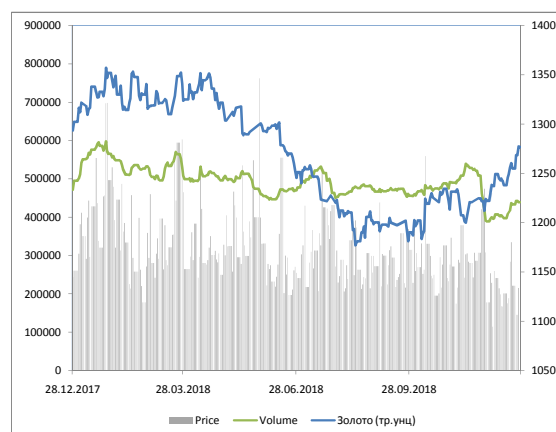
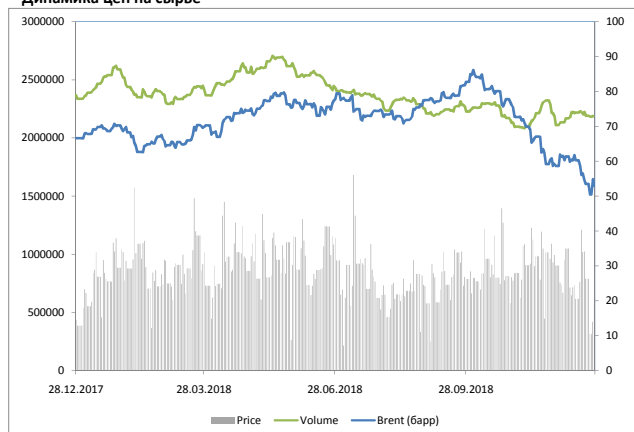


Динамика мировых фондовых индексов

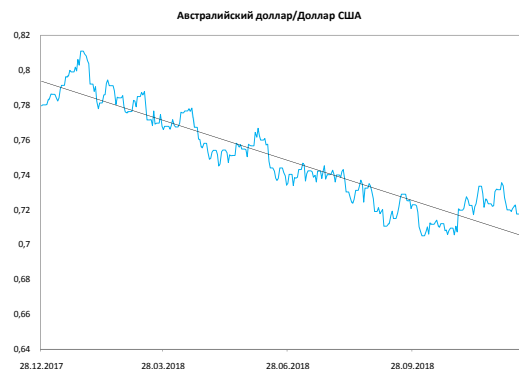
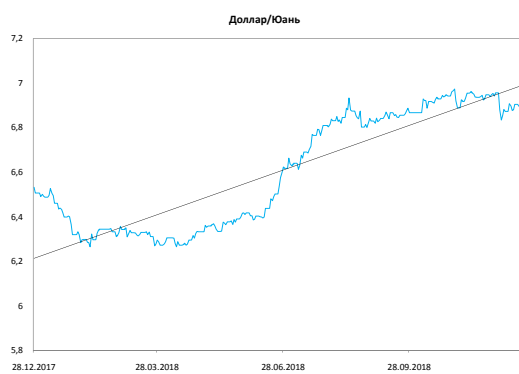
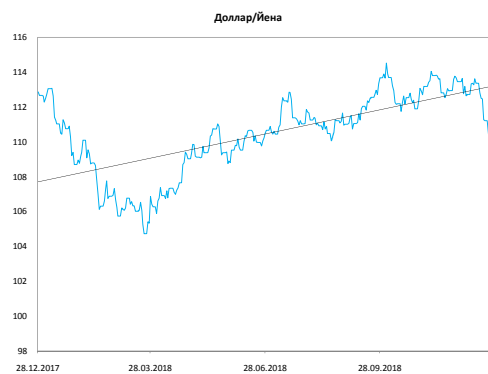
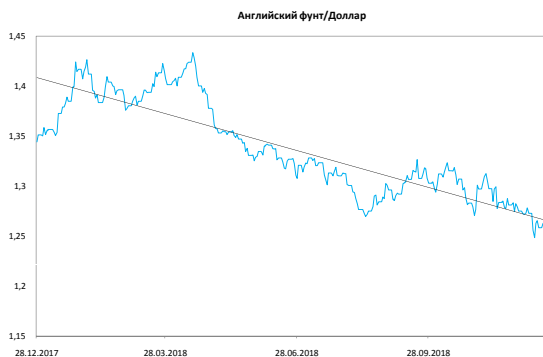
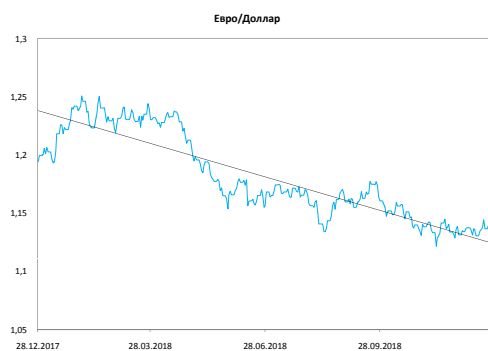
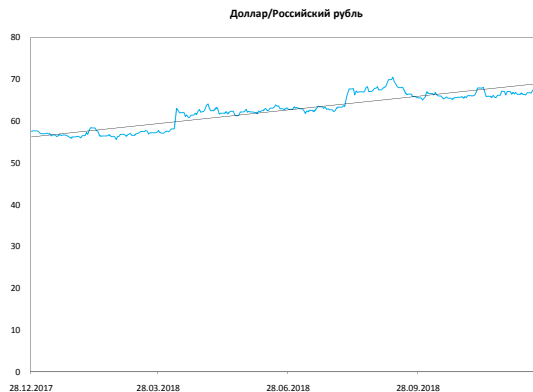
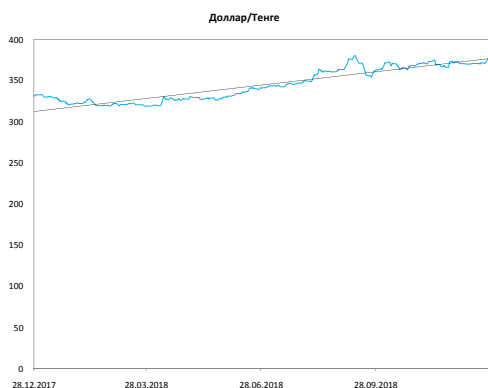




Динамика цен на сырье



Динамика валютных пар





Текущие рекомендации по акциям


Наименование	Тикер	Тип	Валюта	Целевая цена	Рейтинг	Дата пересмотра
Kaz Minerals	KAZ LN	простые акции	GBP	3 144	Покупать	04.10.2018
Kaz Minerals	GB_KZMS	простые акции	KZT	663	Покупать	04.10.2018
АО "Казахтелеком"	KZTK	простые акции	KZT	22 516	Держать	16.11.2018
АО "Kcell"	KCEL KZ	простые акции	KZT	1 308	Продавать	22.10.2018
АО "Kcell"	KCEL LI	ГДР	USD	3,93	Продавать	22.10.2018
АО "КазТрансОйл"	KZTO KZ	простые акции	KZT	1 800	Покупать	12.04.2018
АО "Народный Банк Кз"	HSBK KZ	простые акции	KZT	114,9	Держать	16.10.2018
АО "Народный Банк Кз"	HSBK LI	ГДР	USD	12,5	Держать	16.10.2018





Пояснения к таблицам



В таблицах на стр. 1 и 2 указан объем торгов в денежном эквиваленте, в котором приведены акции, на графиках указывается объем торгов в количестве бумаг за день.

Символ  указывает на то, что объем торгов за день был выше среднего значения на 25% и выше.

Символ  указывает на то, что объем торгов за день был ниже среднего значения на 25% и ниже.

Символы  указывают на то, что объемы торгов за день были в пределах обычных значений, отклонение не превышает 25%.

Индикатор RSI  показывает насколько бумага перекуплена или перепродана. Значение ниже 30  обычно  говорит о том, что бумага перепродана, а значение выше 70  - бумага перекуплена.

 том, что бумага перепроданна, а значение выше 70  - бумага перекуплена



Департамент Управления активами

Аналитический Департамент

Директор

Директор

Бабаназаров Дамир

Маржан Меланич

[dbabanazarov@centras.kz](mailto:dbabanazarov@centras.kz)

[mibrayeva@centras.kz](mailto:mibrayeva@centras.kz)

Ведущий специалист

Ведущий специалист

Младший аналитик

Аналитик

Жанар Аршынбек

Жумажанов Елжан

Юн Анастасия

Соколова Анна

[ZArshynbek@centras.kz](mailto:ZArshynbek@centras.kz)

[YZhumazhanov@centras.kz](mailto:YZhumazhanov@centras.kz)

[ayun@centras.kz](mailto:ayun@centras.kz)

[asokolova@centras.kz](mailto:asokolova@centras.kz)

Департамент Управления по работе с клиентами

Зам. Директора Управления по работе с клиентами

Билецкая Светлана

[SBiletskaya@centras.kz](mailto:SBiletskaya@centras.kz)

Ведущий специалист

Ведущий специалист

Специалист 2 категории

Эльмира Отарбекова

Анара Алтан

Анастасия Черевко

[eotarbekova@centras.kz](mailto:eotarbekova@centras.kz)

[aaltan@centras.kz](mailto:aaltan@centras.kz)

[acherevko@centras.kz](mailto:acherevko@centras.kz)

Департамент Торговых Операций

Директор Департамента торговых операций

Даулетов Калмас

[kdauletov@centras.kz](mailto:kdauletov@centras.kz)

Зам. Директора торговых операций

Тельгузиев Айдоc

Специалист 2 категории

Беис Даулет

[dbeis@centras.kz](mailto:dbeis@centras.kz)

[ATelguziyev@centras.kz](mailto:ATelguziyev@centras.kz)

Настоящий материал был подготовлен аналитическим отделом АО "Centras Securities". Настоящая публикация носит исключительно информационный характер и не является предложением АО "Centras Securities" купить, продать или вступить в какую-либо сделку в отношении каких-либо финансовых инструментов, на которые в настоящей публикации может содержаться ссылка. Настоящий документ содержит информацию, полученную из источников (Bloomberg, KASE), которые Centras Securities рассматривает в качестве достоверных. Однако АО "Centras Securities", его руководство и сотрудники не могут гарантировать абсолютные точность, полноту и достоверность такой информации и не несут ответственности за возможные потери клиента в связи с ее использованием. Оценки и мнения, представленные в настоящем документе, основаны исключительно на заключениях аналитиков Компании. Вознаграждение аналитиков не связано и не зависит от содержания аналитических обзоров, которые они готовят, или от существа даваемых ими рекомендаций. Настоящая информация не предназначена для публичного распространения и не может быть воспроизведена, передана или опубликована, целиком или по частям, без предварительного письменного разрешения АО "Centras Securities". Centras Securities, 2017 г.