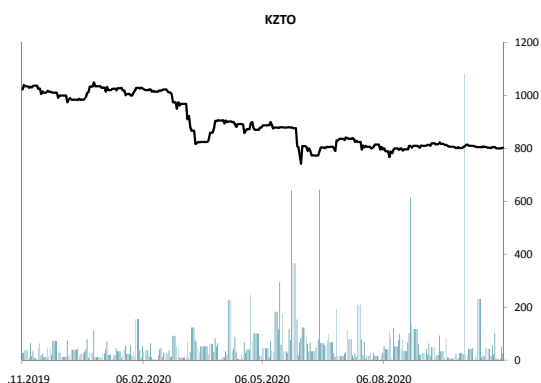


5 ноября 2020 г.

Акции дня

Акции KASE



Компания	Знач., тенге	Объем, млн.тенге	Изм. за день	Цена 1М	Изм. за месяц	Изм. с нач.года	RSI*
Kaz Minerals Plc	↑ 3 308	6,91	0,2%	2 850,00	16,1%	25,8%	78,74
Халык Банк	↓ 111	3,13	-0,7%	115,00	-3,2%	-15,0%	66,00
Казахтелеком, ао	↑ 26 150	23,89	3,0%	24 735,00	5,7%	-3,5%	50,61
Казахтелеком, ап	↑ 12 360	5,85	0,0%	12 395,00	-0,3%	-9,1%	100,00
Банк ЦентрКредит	↑ 214	5,48	0,3%	219,00	-2,1%	-5,2%	38,60
Kcell	↑ 2 720	87,23	0,0%	2 586,00	5,2%	16,7%	63,94
КазТрансОйл	↑ 803	7,49	0,251%	804,99	-0,2%	-22,5%	45,03
КЕГОК	↓ 1 686	13,00	0,5%	1 709,30	-1,4%	3,8%	31,57
НАК Казатомпром	↑ 6 134	2,87	0,6%	6 176,00	-0,7%	17,6%	50,65



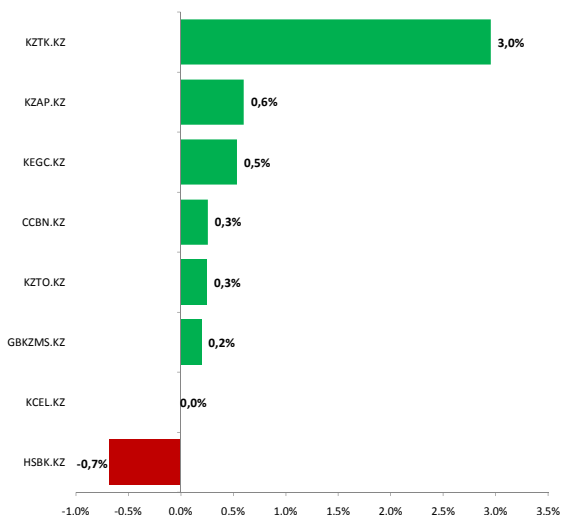
Депозитарные расписки (USD)

Компания	Знач., тенге	Объем, млн.тенге	Изм. за день	Цена 1М	Изм. за месяц	Изм. с нач.года	RSI*
Халык Банк	↓ 10,09	1,09	-0,4%	10,55	-4,4%	-24,4%	58,93
Kcell	↑ 6,10	0,13	1,7%	5,95	2,5%	2,0%	42,11

Акции (GBP)

Компания	Знач., тенге	Объем, млн.тенге	Изм. за день	Цена 1М	Изм. за месяц	Изм. с нач.года	RSI*
Kaz Minerals Plc	↓ 624,47	3 051,39	-0,2%	518,60	20,4%	17,5%	75,68

Лидеры роста и падения



КАСЕ

Казахстанский фондовый индекс KASE по итогам вчерашних торгов закрылся в зеленой зоне. Так, значение индекса KASE выросло на 0,64% до 2 488,00 п. Объем сделок с акциями, включенными в представительский список индекса KASE, в среду (04 ноября) снизился относительно предыдущего торгового дня на 45,7% и составил 150,0 млн. тенге. В зеленой зоне закрылись акции Казахтелеком (+3,0% до 26 150 тенге), НАК Казатомпром (+0,6% до 6 134 тенге), КЕГОК (+0,5% до 1 686 тенге), Банк ЦентрКредит (+0,3% до 214 тенге), нефтетранспортной компании КазТрансОйл (+0,3% до 803 тенге) и медедобывающей компании KazMinerals (+0,2% до 3 308 тенге). Снижением закрылись акции Народный Банк Казахстана (-0,7% до 111 тенге). Без изменений остались акции сотового оператора Kcell на уровне 2 720 тенге.

5 ноября 2020 г.

Мировые фондовые рынки

Американские и европейские фондовые рынки по итогам вчерашних торгов закрылись ростом уже третий день подряд. Так, индекс Dow Jones вырос на 1,3% до 27 848 п., индекс S&P 500 – на 2,2% до 3 443 п., индекс NASDAQ – на 3,9% до 11 591 п., британский индекс FTSE 100 – на 1,7% до 5 883 п., французский индекс CAC-40 – на 2,4% до 4 923 п., немецкий индекс DAX – на 1,9% до 12 324 п. Среди макроэкономических событий отметим, что изменение числа занятых в несельскохозяйственном секторе, не оправдало прогноза экспертов и составило 365 тыс. Индекс менеджеров по снабжению для непродовольственной сферы США от ISM за октябрь, так же не оправдав ожиданий, составил 56,6 п. День выборов президента США закончился, однако подсчет голосов все еще продолжается. Сообщается, что действующий президент США подчеркнул, что, по текущим данным, он лидирует во многих важных штатах. Тем временем, статистика по коронавирусу продолжает внушать опасения. По последним данным worldometers, число инфицированных достигло 48 147 011. Среди корпоративных новостей отметим, что американская платежная система PayPal Holdings Inc. увеличила чистую прибыль и выручку в 3 кв. 2020 г. Чистая прибыль составила 1,02 млрд. долл. США по сравнению с 462 млн. долл. США за аналогичный период годом ранее. Выручка компании в июле-сентябре увеличилась до 5,46 млрд. долл. США по сравнению с 4,38 млрд. долл. США. В итоге акции PayPal выросли на 8,05%.

Источник: Bloomberg

Российский фондовый рынок

4 ноября в России отмечался День народного единства, который является не рабочим днем.

Источник: Bloomberg

Нефть

Нефтяные котировки завершили вчерашние торги в зеленой зоне после публикации данных Минэнерго США о значительном снижении запасов нефти в стране на прошлой неделе. Так, стоимость североморской нефти марки Brent увеличилась на 3,8% до 41,23 долл. США за барр. и цена на нефть марки WTI повысилась на 4,0% до 39,15 долл. за барр. Коммерческие запасы сократились на 7,998 млн. баррелей, хотя эксперты, в среднем ожидали, что данные Минэнерго покажут сокращение запасов нефти на 600 тыс. баррелей. Запасы бензина выросли на 1,541 млн. баррелей, дистиллятов - сократились на 1,585 млн. баррелей. Запасы нефти на терминале в Кушинге увеличились на 936 тыс. баррелей.

Источник: Bloomberg

Валюта

Курс тенге по отношению к доллару США укрепился на 0,24% и составил 432,23 тенге.
Курс российского рубля по отношению к доллару США укрепился на 1,99% и составил 77,46 руб.
Курс валютной пары EUR/USD повысился на 0,09% и составил 1,1722.
Курс валютной пары GBP/USD понизился на 0,56% и составил 1,2985.

Источник: Bloomberg

Новости Казахстана**Мажилис Казахстана одобрил в первом чтении поправки по вопросам деятельности общественных советов...**

Мажилис парламента Казахстана в среду на пленарном заседании одобрил в первом чтении проект закона "О внесении изменений и дополнений в некоторые законодательные акты по вопросам деятельности общественных советов". Основной целью законопроекта является дальнейшее развитие института общественных советов в Республике Казахстан, совершенствование механизмов вовлечения гражданского общества в принятии решений государственными органами всех уровней", - говорится в заключении комитета палаты по законодательству и судебно-правовой реформе. В частности, предлагается внести изменения и дополнения, направленные на расширение полномочий общественных советов путем наделения их правом принятия решений о рассмотрении проектов нормативных правовых актов и обращений в соответствии с их приоритетностью и общественной значимостью, а также заслушивания общественными советами местного уровня информации руководителей правоохранительных органов. Также внедряется механизм контроля за исполнением рекомендаций общественных советов, совершенствуется процедура формирования состава общественных советов. Предлагается установить единый подход по определению количественного состава на местном уровне (в соответствии с количеством населения) и количественные параметры общественных советов на республиканском уровне. "Предлагается дать возможность общественным советам инициировать и проводить дополнительный конкурс на избрание новых членов вместо выбывших, а также формировать резервный список кандидатов", - отмечается в документе. Закрепляется также порядок организации и проведения общественных слушаний, общественной экспертизы, общественного мониторинга, отчетов руководителей государственных органов. Также вносятся изменения и дополнения, касающиеся вопросов организационного и финансового обеспечения деятельности общественных советов.

Источник: Интерфакс

В Казахстане за сутки выявлено 269 случаев коронавирусной пневмонии, один человек скончался...

За минувшие сутки в Казахстане зарегистрировано 269 новых случаев заболеваемости пневмонией с признаками COVID-19, но отрицательным ПЦР-тестом, выздоровели 63 человека, один умер, сообщила в среду пресс-служба Минздрава республики. Сутками ранее в стране было выявлено девять случаев коронавирусной пневмонии с отрицательным ПЦР и два летальных исхода от нее. Всего с начала августа в республике зарегистрировано 38 тыс. 281 случай заболевания пневмонией с клиническими проявлениями коронавируса, но с отрицательным результатом ПЦР, умерли 405 человек, вычленились от пневмонии - 28 тыс. 899. Всего с марта в Казахстане подтверждено 113 тыс. 741 случаев заболеваний COVID-19 (+432 за минувшие сутки), выздоровели 106 тыс. 893 человека (+177 за сутки). По данным Минздрава, число жертв COVID-19 достигло 1867 (+6 за минувшие сутки). В данный момент лечение от коронавирусной инфекции в республике продолжают получать 4 тыс. 981 человек, среди них 340 детей. В стационарах находятся 2 тыс. 510 пациентов, на амбулаторном лечении - 2 тыс. 471. В тяжелом состоянии находятся 148 человек, 18 - в крайней степени тяжести, 20 - на аппаратах ИВЛ.

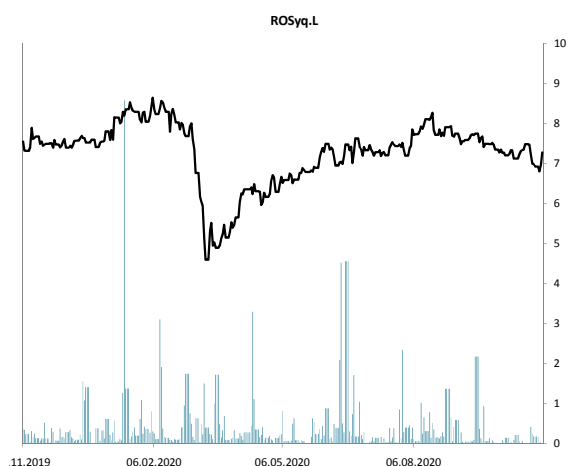
Источник: Интерфакс

Мажилис Казахстана одобрил ратификацию соглашения со странами ЕАЭС о пенсионном обеспечении трудящихся...

Мажилис парламента Казахстана на пленарном заседании в среду одобрил проект закона "О ратификации Соглашения о пенсионном обеспечении трудящихся государств - членов Евразийского экономического союза", передал корреспондент агентства "Интерфакс-Казахстан". Соглашение было подписано 20 декабря 2019 года в Санкт-Петербурге. "Соглашением предусматривается обеспечение равных прав трудящихся на территории государств-членов ЕАЭС в сфере пенсионного обеспечения на тех же условиях и в том же порядке, что и граждане государства трудоустройства", - говорится в заключении профильного комитета мажлиса. Документом предусмотрено участие трудящегося в пенсионной системе государства трудоустройства и право его обращения за назначением пенсии, а также порядок определения и реализации права на пенсию, исчисления размера пенсии трудящегося, а также положения по защите персональных данных в соответствии с законодательством государств-членов ЕАЭС в сфере пенсионного обеспечения. При этом предоставляется право на получение пенсии на территории государства проживания, в связи с чем соглашением предусматривается перечисление назначенной пенсии в государство проживания пенсионера. В Казахстане трудящимся мигрантам будут осуществляться пенсионные выплаты из Единого накопительного пенсионного фонда за счет сформированных обязательных пенсионных взносов в порядке и на условиях, которые установлены пенсионным законодательством Республики Казахстан.

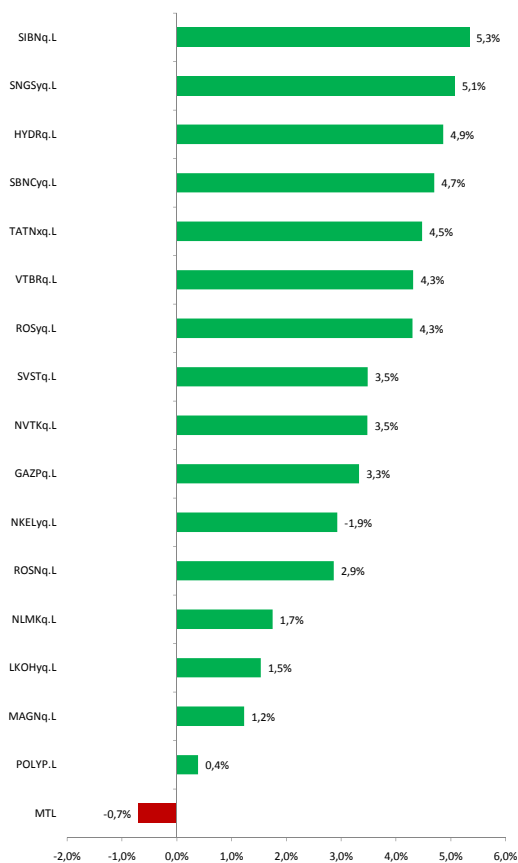
Источник: Интерфакс

Акции ММВБ



Компания	Знач., тенге	Объем, млн.тенге	Изм. за день	Цена 1М	Изм. за месяц	Изм. с нач.года	RSI*
ВТБ	0,03	34 418,86	0,0%	0,03	-2,4%	-28,2%	48,43
Газпром	161,09	71,12	0,0%	170,64	-5,6%	-37,2%	40,48
Газпром нефт	284,00	1,03	0,0%	291,70	-2,6%	-32,4%	52,01
ГМК Норникель	19 512,00	0,35	0,0%	19 282,00	1,2%	2,1%	46,35
Лукойл	4 252,00	1,53	0,0%	4 479,00	-5,1%	-31,1%	44,29
НЛМК	190,60	6,44	0,0%	173,90	9,6%	32,6%	85,58
ММК	38,70	41,70	0,0%	37,62	2,9%	-7,7%	68,35
Мечел	55,85	0,70	0,0%	60,45	-7,6%	-11,5%	33,72
Роснефть	374,00	8,07	0,0%	390,60	-4,2%	-16,8%	42,46
Ростелеком	93,27	2,33	0,0%	95,98	-2,8%	19,0%	41,89
Сургутнефтегаз	34,31	36,75	0,0%	35,92	-4,5%	-32,0%	49,92
Татнефть	430,50	5,83	0,0%	473,50	-9,1%	-43,3%	44,90
РусГидро	0,74	584,20	0,0%	0,77	-4,7%	32,6%	51,71
Новатек	1 030,80	1,31	0,0%	1 070,60	-3,7%	-18,3%	39,23
Северсталь	1 107,20	0,93	0,0%	1 005,40	10,1%	18,1%	76,92
Inter RAO/d	5,16	161,30	0,0%	5,48	-5,7%	2,4%	44,03
ФСК ЕЭС	0,19	1 405,43	0,0%	0,19	-1,0%	-4,1%	50,84
Сбербанк, ао	209,20	90,37	0,0%	208,89	0,1%	-17,9%	51,57
Сбербанк, ап	199,78	11,28	0,0%	202,62	-1,4%	-12,5%	51,79

Лидеры роста и падения

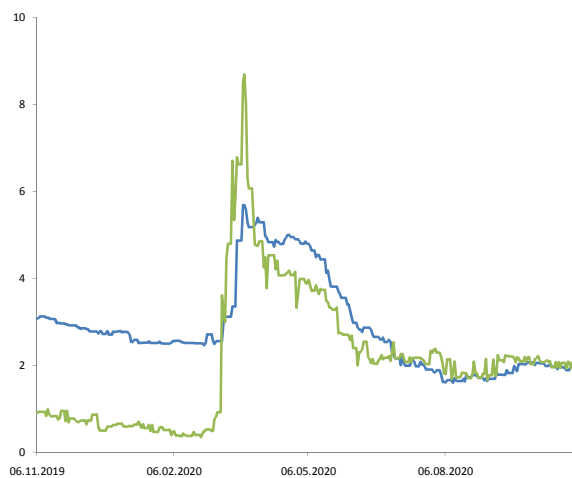
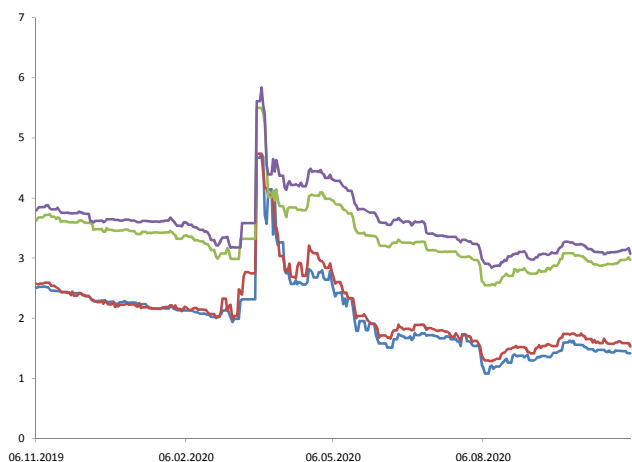


Депозитарные расписки (USD)

Компания	Знач., тенге	Объем, млн.тенге	Изм. за день	Цена 1М	Изм. за месяц	Изм. с нач.года	RSI*
ВТБ Банк	0,82	0,53	4,3%	0,8075	1,8%	-43,8%	58,07
Газпром	4,14	7,87	3,3%	4,2773	-3,3%	-49,7%	47,15
Газпром NEFT	18,96	0,00	5,3%	18,5000	2,5%	-43,4%	59,63
MMC NORIL NICK	25,18	0,56	2,9%	24,4022	3,2%	-17,6%	50,72
Лукойл	54,19	0,50	1,5%	56,3941	-3,9%	-45,4%	54,07
NOVOLIPETSK	24,36	0,22	1,7%	22,1625	9,9%	6,5%	81,15
PJSC MAGNIS/d	6,40	0,07	1,2%	6,2400	2,6%	-26,1%	68,28
Мечел PAO	1,41	0,01	-0,7%	1,4600	-3,4%	-31,6%	51,11
Роснефть	4,82	0,69	2,9%	4,9490	-2,7%	-33,2%	49,63
Ростелеком	7,28	0,00	4,3%	7,2800	0,0%	-3,6%	54,97
Сургутнефтегаз	4,52	0,38	5,1%	4,5200	-0,1%	-43,9%	61,82
Татнефть	33,94	0,19	4,5%	35,8600	-5,4%	-54,1%	54,97
PJSC RUS	0,92	0,01	4,9%	0,9370	-1,4%	9,6%	62,90
Новатек GDR	133,58	0,06	3,5%	137,0142	-2,5%	-34,2%	48,22
Полиметал INT	1 753,79	1,22	0,4%	1 670,5000	5,0%	46,8%	50,95
PJSC SEV. REGS	14,38	0,23	3,5%	12,8500	11,9%	-5,4%	74,13
Сбербанк RUS	11,01	4,70	4,7%	10,6150	3,7%	-33,0%	61,68

5 ноября 2020 г.

Динамика доходности международных облигаций Казахстана



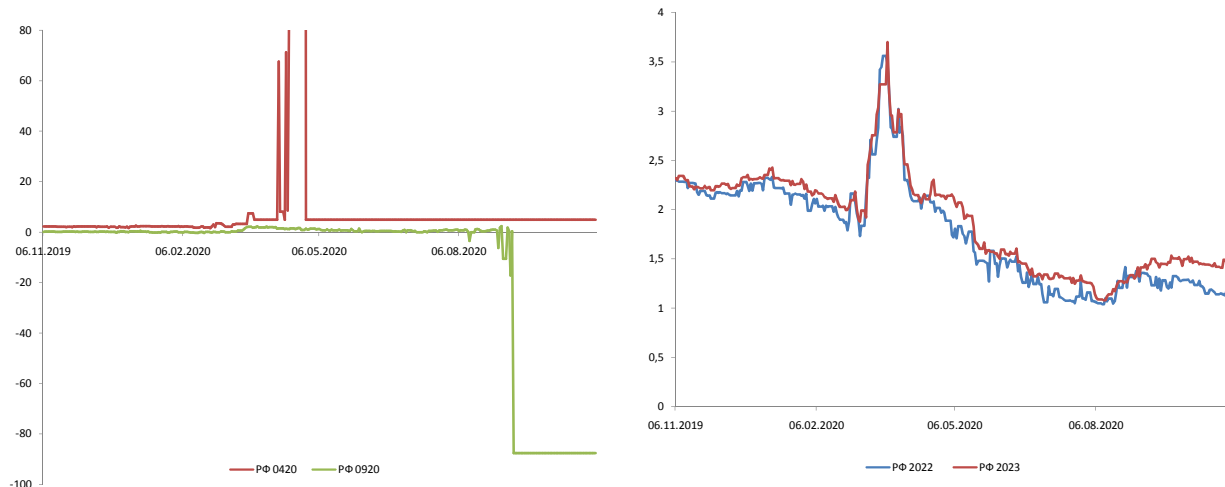
— Казахстан 2024 — Казахстан 2025 — Казахстан 2044 — Казахстан 2045

— БРК 2022 — КТЖ 2022

Эмитент	Дата погашения	Купон	Вид купона	Доходность, % (спрос/предл.)	Средн. Цена, %	Средн. Дох-сть, %	Изменение средн. Доходности		
							За день	За месяц	С нач. года
Казахстан 2024	14.10.2024	3,88	FXPV	1,293 / 1,169	109,88	1,30	0,0%	-9,1%	-39,8%
Казахстан 2025	21.07.2025	5,13	FXPV	1,508 / 1,355	116,42	1,50	-3,2%	-10,7%	-32,4%
Казахстан 2044	14.10.2044	4,88	FXPV	2,991 / 2,954	132,87	2,95	-1,3%	-2,0%	-14,7%
Казахстан 2045	21.07.2045	6,50	FXPV	3,094 / 3,036	159,76	3,04	-3,2%	-4,7%	-16,0%
БРК 2022	10.12.2022	4,13	FXPV	1,931 / 1,692	104,75	1,80	-3,7%	-4,3%	-33,3%
БРК 2026	23.03.2026	6,00	FXPV	3,103 / 2,727	115,38	2,89	0,7%	1,0%	-35,3%
КМГ 2023	30.04.2023	The record could not be fo	FXPV	The record could not be founc	107,25	1,44	0,0%	-7,1%	-39,0%
КТЖ 2022	20.06.2022	3,64	FXPV	2,361 / 1,345	103,16	1,64	-0,6%	0,0%	228,0%
КТЖ 2042	10.07.2042	6,95	FXPV	4,368 / 4,309	137,25	4,29	-0,5%	-3,4%	-4,7%
Фортeбанк 2022	30.06.2022	14,00	FXPV	4,215 / 3,634	116,00	3,89	-0,4%	-8,1%	-44,9%
Казкоммерцбанк 2018	21.12.2022	5,50	FXPV	2,571 / 0,28	100,35	1,41	-51,7%	-74,4%	67,9%
Банк Центркредит, бессрочные	-	6,27	FRFF	7,853 / 7,568	83,38	7,50	0,3%	0,5%	-18,1%
АТФ Банк, бессрочные	-	8,02	FRFF	9340,14 / 540,942	96,38	786,96	60,2%	536,1%	2390,4%
Халык Банк 2021	28.01.2021	7,25	FXPV	5,221 / 4,911	100,49	4,97	-0,4%	-10,6%	103,7%
Исткомтранс 2018	22.04.2022	8,00	VRGR	0 / 0	92,84	1340,89	0,0%	0,0%	0,0%

* Указанные цены и доходности являются индикативом (Источник: Thomson Reuters Eikon)

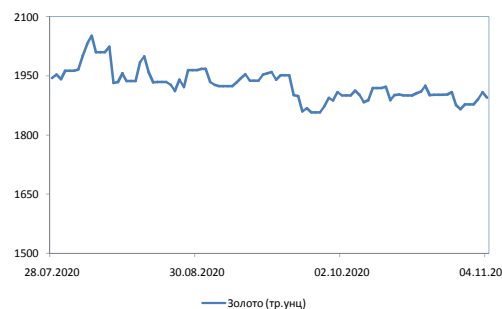
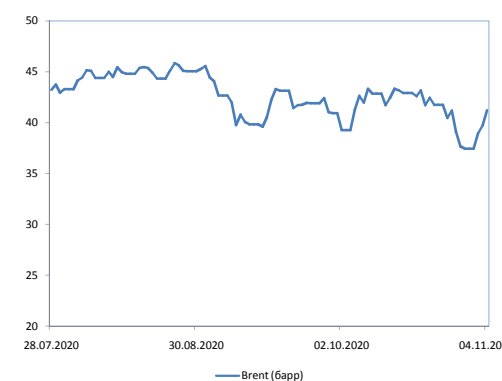
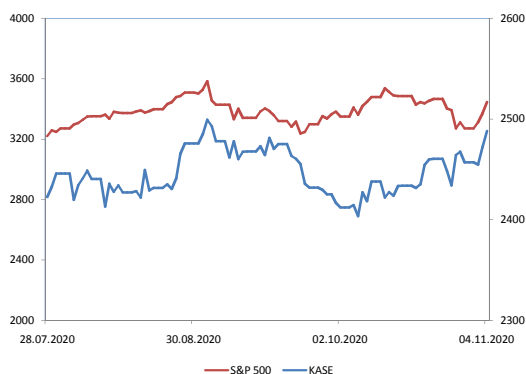
Динамика доходности международных российских облигаций



Эмитент	Дата погашения	Купон	Вид купона	Доходность, % (спрос/предл.)	Средн. Цена, %	Средн. Дох-сть, %	Изменение средн. Доходности		
							За день	За месяц	С нач. года
RF 0920	16.09.2020	The record could not be fo	FXPV	NULL / NULL	100,07	1,59	0,0%	0,0%	-2371,4%
RF 2022	04.04.2022		4,50 FXPV	1,166 / 0,476	105,15	0,82	5,1%	-14,6%	-60,0%
RF 2023	16.09.2023		4,88 FXPV	1,428 / 1,133	110,07	1,28	-2,3%	-7,2%	-42,1%
RF 2028	24.06.2028		12,75 FXPV	2,533 / 2,43	171,00	2,48	-1,6%	5,5%	-14,5%
RF 2030	31.03.2030		7,50 VRGR	2,266 / 1,959	115,38	2,11	-0,5%	15,9%	-20,7%
RF 2042	04.04.2042		5,63 FXPV	3,419 / 3,369	133,75	3,39	-3,1%	-0,6%	-6,1%
RF 2043	16.09.2043		5,88 FXPV	3,425 / 3,371	139,16	3,40	-3,1%	0,6%	-7,6%
RZD CAPITAL PLC	20.05.2021		3,37 FXPV	0,431 / -2,787	102,47	-1,19	1,7%	33,7%	-2480,0%
RZD CAPITAL PLC	05.04.2022		5,70 FXPV	1,571 / 1,227	106,00	1,40	6,1%	1,4%	-39,1%
VEB FINANCE PLC	21.02.2023		4,03 FXPV	1,769 / 1,669	105,15	1,72	-1,7%	0,0%	191,5%
Газ Капитал	19.07.2022		4,95 FXPV	1,949 / 1,372	105,50	1,66	-9,3%	-13,5%	-33,9%
Газ Капитал	06.02.2028		4,95 FXPV	3,18 / 3,035	111,88	3,11	-0,6%	1,3%	-6,0%
Газ Капитал PUT	28.04.2034		8,63 FXPV	3,931 / 3,857	149,25	3,89	-0,3%	2,9%	-1,0%
Газ Капитал	16.08.2037		7,29 FXPV	4,035 / 3,936	140,13	3,98	-0,5%	3,4%	-3,6%
Лукойл	24.04.2023		4,56 FXPV	2,056 / 1,655	106,50	1,85	-3,1%	3,4%	-28,0%
Новатэк	13.12.2022		4,42 FXPV	2,159 / 1,687	105,13	1,92	-3,0%	1,1%	-24,7%
Роснефть	06.03.2022		4,20 FXPV	2,377 / 2,189	102,50	2,28	4,1%	3,2%	-17,7%
GNP CAPITAL SA	19.09.2022		4,38 FXPV	2,112 / 1,581	104,63	1,85	-3,6%	-1,6%	-31,5%
Альфа Банк	28.04.2021		7,75 FXPV	2,435 / 0,393	103,01	1,41	-18,5%	13,7%	-48,0%
STSBC	29.10.2022		5,13 FXPV	2,521 / 2,269	105,25	2,39	-2,8%	-4,4%	-20,6%
STSBC	23.05.2023		5,25 FXPV	2,743 / 2,351	106,63	2,55	2,0%	-6,3%	-15,8%
STTVB	17.10.2022		6,95 FXPV	3,855 / 3,339	106,25	3,60	0,0%	0,0%	-0,3%
ВТБ Банк 22	-		9,50 FXRS	5,507 / 5,185	108,08	5,35	0,9%	-3,1%	-4,8%
BDLLT	30.05.2023		5,00 FXPV	2,471 / 2,277	106,50	2,37	-0,4%	0,9%	-16,5%
VON	01.03.2022		7,50 FXPV	1,911 / 1,182	107,75	1,55	-12,9%	7,6%	-41,5%
VON	13.02.2023		5,95 FXPV	2,472 / 2,04	108,13	2,26	-2,2%	-2,6%	-20,4%
STEEL CAPITAL SA	17.10.2022		5,90 FXPV	2,204 / 2,015	107,19	2,11	-3,7%	-1,9%	-22,4%

* Указанные цены и доходности являются индикативом (Источник: Thomson Reuters Eikon)

Динамика фондовых индексов



Фондовые индексы

Индекс	Значение	Изм. за день	Цена 1М	Изм. за месяц	Изм. с нач. год:	52W MIN	52W MAX
DJIA	27 848	1,3%	28 149	-1%	-2%	18 592	29 551
S&P 500	3 443	2,2%	3 409	1%	7%	2 237	3 581
NASDAQ	11 591	3,9%	11 332	2%	29%	6 861	12 056
FTSE 100	5 883	1,7%	5 943	-1%	-22%	4 994	7 675
CAC 40	4 923	2,4%	4 872	1%	-18%	3 755	6 111
DAX	12 324	1,9%	12 828	-4%	-7%	8 442	13 789
PTC	1 108	0,0%	1 158	-4%	-28%	832	1 647
MOEX	2 786	0,0%	2 882	-3%	-9%	2 113	3 220
Hang Seng	24 886	-0,2%	23 768	5%	-12%	21 696	29 056
KASE	2 488	0,6%	2 414	3%	5%	2 056	2 499
Nikkei 225	23 695	1,7%	23 312	2%	0%	16 553	24 084
Shanghai Comp.	3 277	0,2%	3 218	2%	7%	2 660	3 451
ASX 200	6 062	-0,1%	5 942	2%	-9%	4 546	7 163
KOSPI	2 357	0,6%	2 358	0%	7%	1 458	2 444
S&P SENSEX	40 616	0,9%	38 974	4%	-2%	25 981	41 953

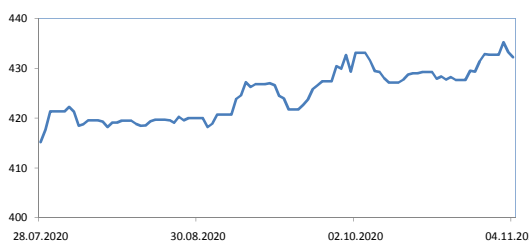
Товарно-сырьевые рынки

Сырье	Знач., тенге	Изм. за день	Цена 1М	Изм. за месяц	Изм. с нач. год:	52W MIN	52W MAX
Brent (барр)	41,23	3,8%	41	0%	-38%	19	69
WTI (барр)	39,15	4,0%	39	0%	-36%	-38	63
Золото (тр.унц)	1 894,60	-0,7%	1 913	-1%	25%	1 452	2 052
Серебро(тр.унц)	23,86	-1,8%	25	-3%	34%	12	29
NAT GAS MAY18/d	3,05	-0,4%	3	16%	39%	1	3
HG COPPER APR8/d	3,10	0,5%	3	5%	11%	2	3
Уран (фл)	30,95	0,0%	31	0%	24%	24	34
Платина(тр.унц)	869,37	0,3%	897	-3%	-10%	587	1 020
WHEAT SRW MAY8/d	606,00	-0,3%	584	4%	8%	474	633
ICE SUG11 MAY8/d	14,65	-0,5%	14	8%	9%	9	16

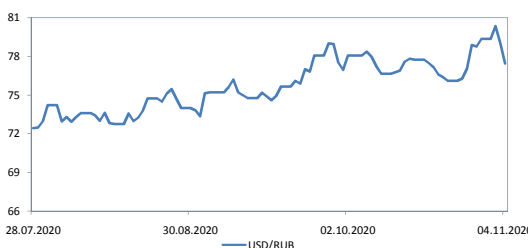
Казначейские облигации США

MATURITY	Знач., тенге	Изм. за день	Цена 1М	Изм. за месяц	Изм. с нач. год:	52W MIN	52W MAX
US 1M T-BILL	0,08	-5,8%	0,11	-23,6%	-94,5%	-0,04	1,65
1-летние	0,12	4,2%	0,12	0,0%	-92,2%	0,12	1,60
2-летние	0,15	-13,7%	0,15	0,0%	-90,7%	0,11	1,68
5-летние	0,32	-17,4%	0,32	-0,3%	-80,8%	0,20	1,75
10-летние	0,77	-12,8%	0,76	0,8%	-59,8%	0,50	1,94
30-летние	1,55	-6,3%	1,57	-1,1%	-34,8%	0,94	2,42

Динамика валютных пар



USD/KZT



USD/RUB



EUR/USD

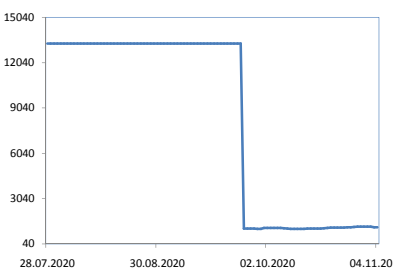
Обменные курсы

CURRENCY	Знач., тенге	Изм. за день	Цена 1M	Изм. за месяц/Изм. с нач.год:	52W MIN	52W MAX
USD/KZT	432,23	-0,24%	431,62	0,14%	12,90%	375,91 455,61
EUR/KZT	506,71	-0,17%	507,85	-0,22%	17,99%	405,72 507,85
GBP/KZT	563,01	0,07%	558,89	0,74%	11,54%	483,44 563,31
USD/RUB	77,46	-1,99%	78,06	-0,78%	25,09%	61,01 80,68
EUR/USD	1,1722	0,09%	1,1781	-0,50%	4,57%	1,07 1,19
GBP/USD	1,2985	-0,56%	1,2977	0,06%	-2,07%	1,15 1,34
USD/JPY	104,48	0,02%	105,72	-1,17%	-3,80%	102,34 112,11
USD/CNY	6,65	-0,42%	6,79	-2,09%	-4,51%	6,65 7,17
USD/CAD	1,31	0,07%	1,33	-0,95%	1,18%	1,30 1,45
AUD/USD	0,72	0,18%	0,72	-0,08%	2,16%	0,57 0,74

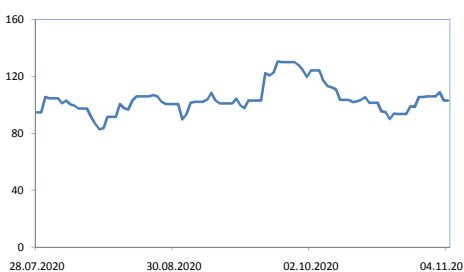
Рынки CDS

Страна	Знач., тенге	Изм. за день	Цена 1M	Изм. за месяц/Изм. с нач.год:	52W MIN	52W MAX
Аргентина	1 153,34	0%	1 105,38	4%	-84%	1 029,78 14 140,25
Россия	102,95	0%	116,74	-12%	85%	54,64 300,95
Турция	555,15	0%	503,93	10%	100%	234,92 652,30
Германия	11,10	0%	10,97	1%	17%	8,83 24,99
Греция	138,13	0%	139,12	-1%	23%	97,04 413,21
Испания	57,58	0%	54,58	5%	40%	33,33 155,95
Ирландия	20,16	0%	23,40	-14%	-13%	20,16 59,44
Италия	122,57	0%	125,51	-2%	1%	95,57 264,28
Китай	39,85	0%	47,63	-16%	23%	30,61 80,62
Франция	18,05	0%	18,30	-1%	-2%	16,56 53,27

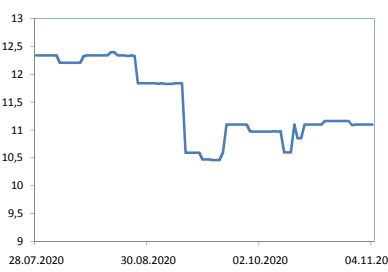
Динамика CDS



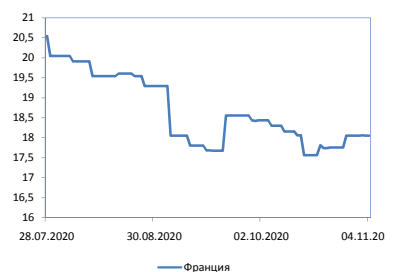
Аргентина



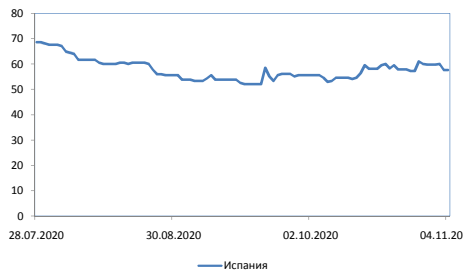
Россия



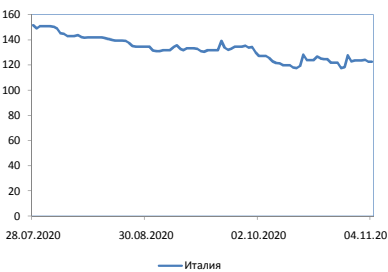
Германия



Франция



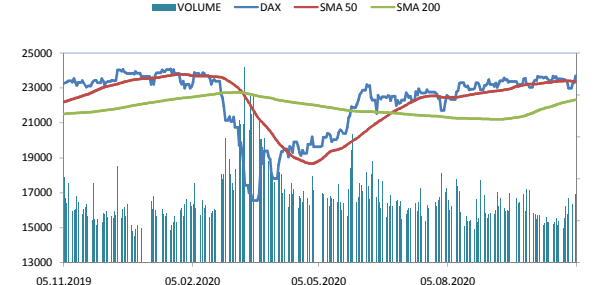
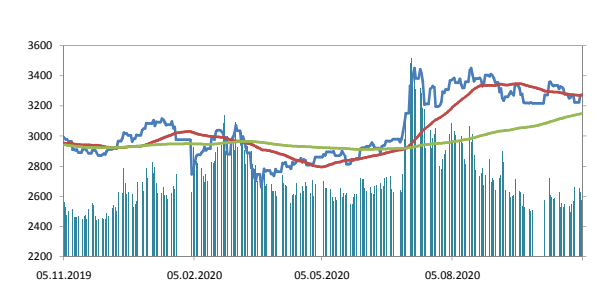
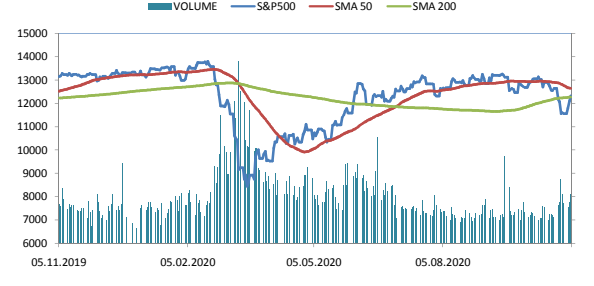
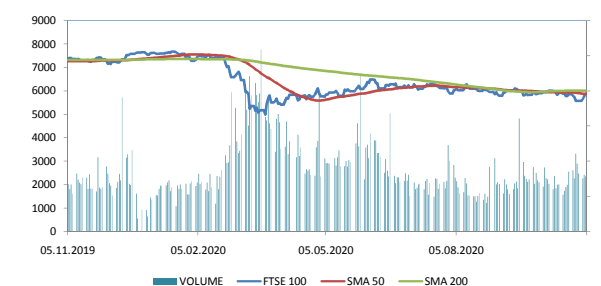
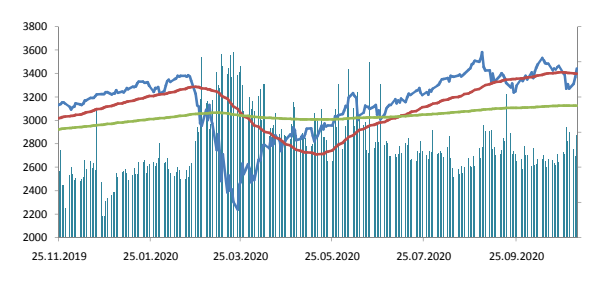
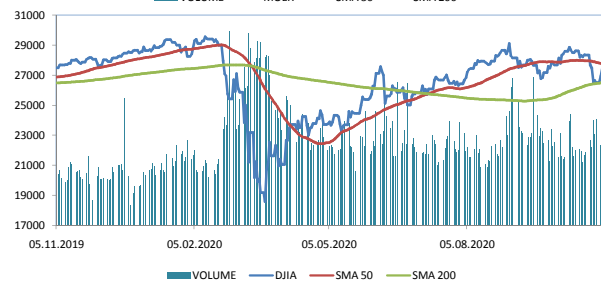
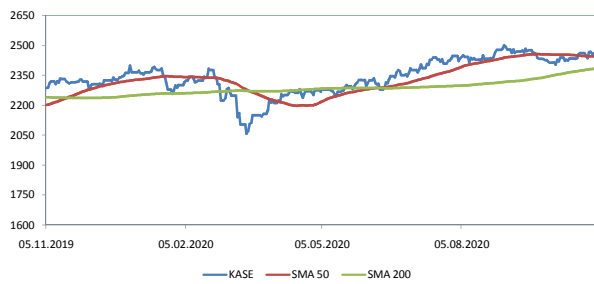
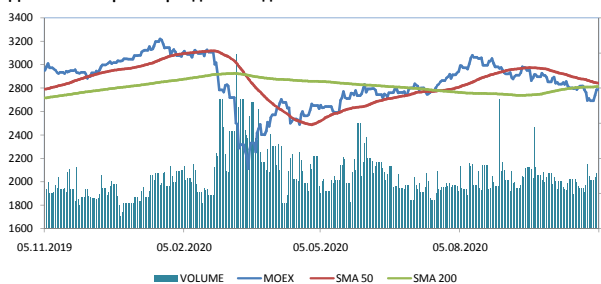
Испания



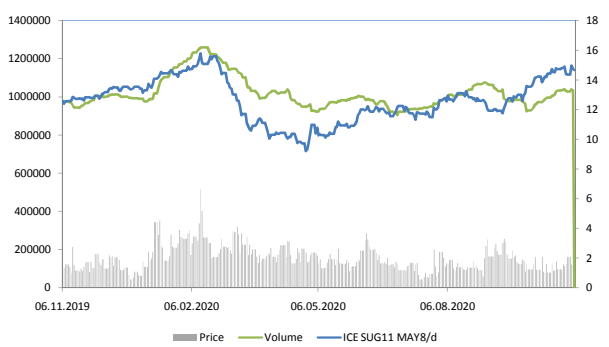
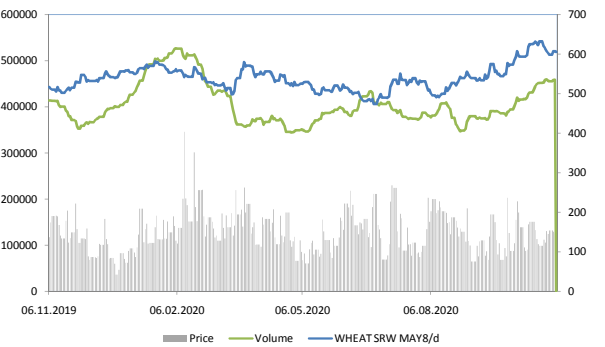
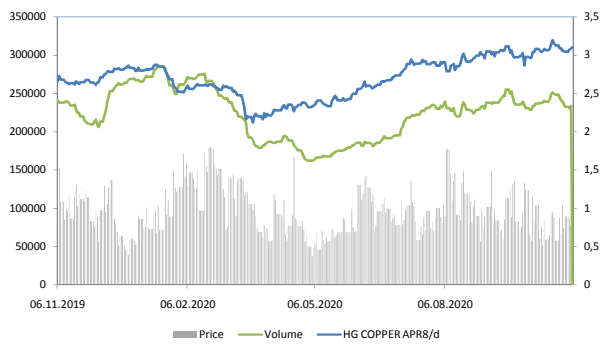
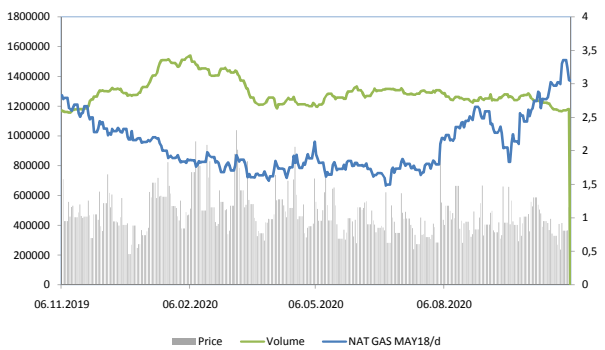
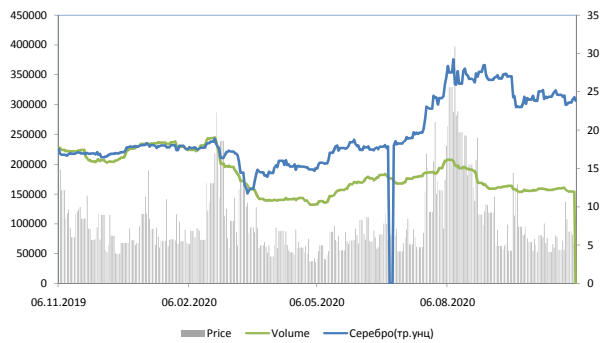
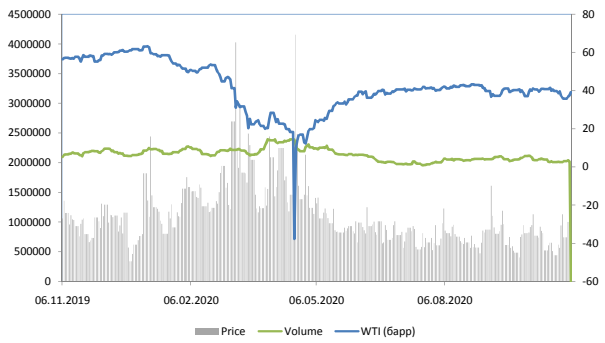
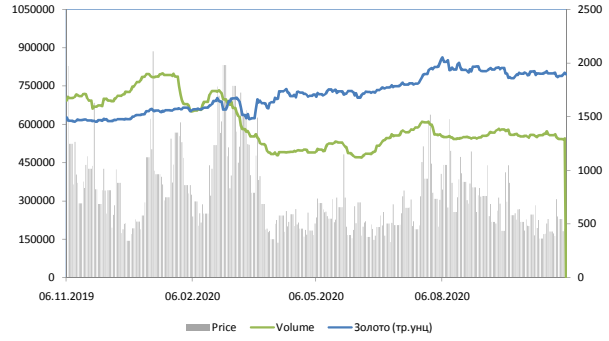
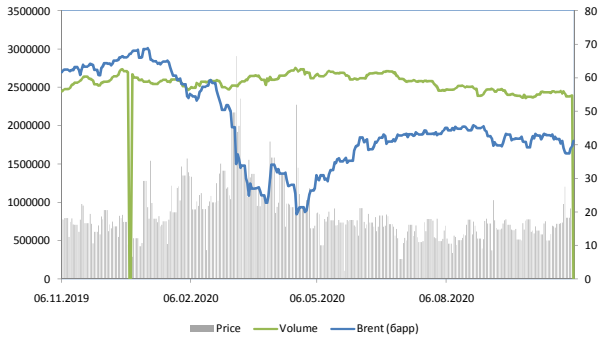
Италия

5 ноября 2020 г.

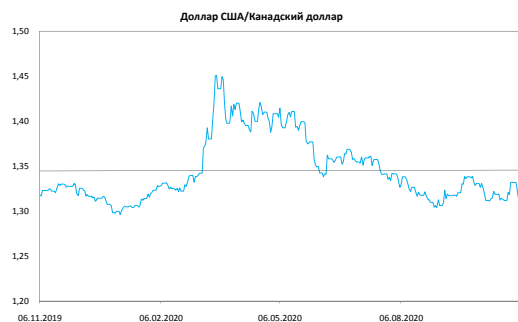
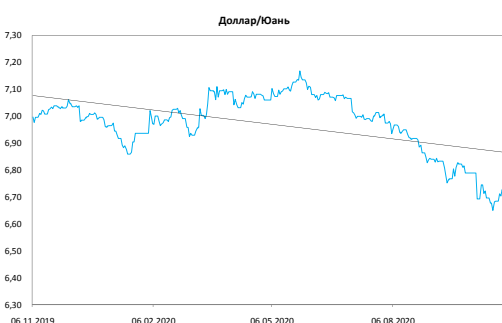
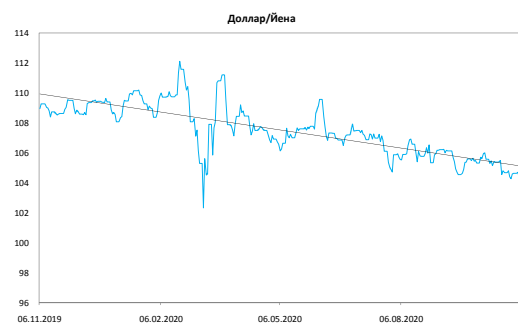
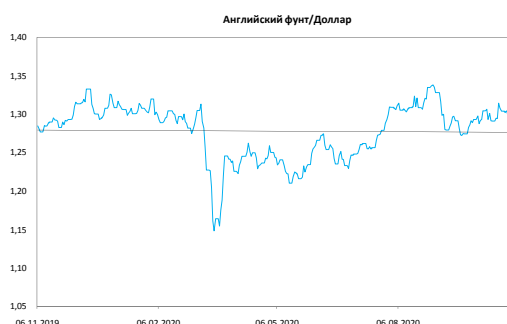
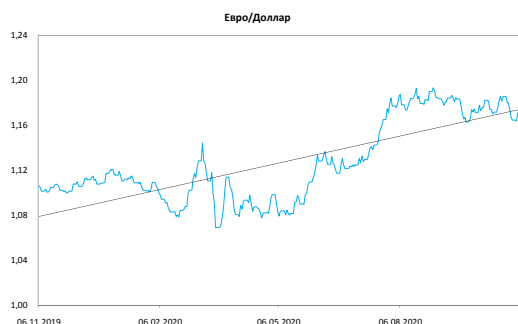
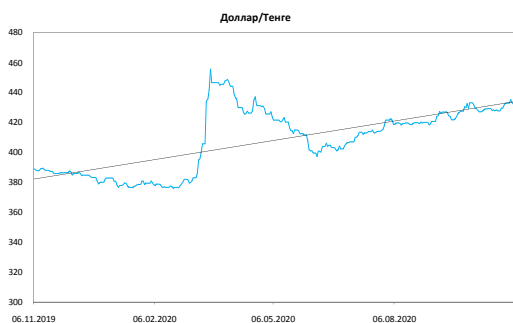
Динамика мировых фондовых индексов



Динамика цен на сырье



Динамика валютных пар





Текущие рекомендации по акциям


Наименование	Тикер	Тип	Валюта	Целевая цена	Рейтинг	Дата пересмотра
Kaz Minerals	KAZ LN	простые акции	GBP	524,0	Покупать	27.05.2020
Kaz Minerals	GB_KZMS	простые акции	KZT	2 660,0	Покупать	27.05.2020
АО "Казактелеком"	KZTK KZ	простые акции	KZT	35 344,0	Держать	28.04.2020
АО "Kcell"	KCEL KZ	простые акции	KZT	1 942,2	Продавать	21.04.2020
АО "Kcell"	KCEL LI	ГДР	USD	4,5	Продавать	21.04.2020
АО "КазТрансОйл"	KZTO KZ	простые акции	KZT	1 296,4	Покупать	06.04.2020
АО "Народный Банк Кз"	HSBK KZ	простые акции	KZT	167,0	Покупать	20.03.2020
АО "Народный Банк Кз"	HSBK LI	ГДР	USD	14,9	Покупать	20.03.2020
АО "Казатомпром"	KAP LI	ГДР	USD	17,4	Покупать	05.06.2020

Пояснения к таблицам

В таблицах на стр. 1 и 2 указан объем торгов в денежном эквиваленте, в котором приведены акции, на графиках указывается объем торгов в количестве бумаг за день.

Символ  указывает на то, что объем торгов за день был выше среднего значения на 25% и выше.

Символ  указывает на то, что объем торгов за день был ниже среднего значения на 25% и ниже.

Символы  указывают на то, что объемы торгов за день были в пределах обычных значений, отклонение не превышает 25%.

Индикатор RSI  показывает насколько бумага перекуплена или перепродана.

Значение ниже 30  обычно говорит о том, что бумага перепродана.

Значение выше 70  обычно говорит о том, что бумага перекуплена.

Аналитический Департамент

Директор

Маржан Меланич

MMelanich@centras.kz

Зам. Директора Департамента

Анна Соколова

ASokolova@centras.kz

Младший аналитик

Абдралиева Алия

AAbdraliyeva@centras.kz

Младший аналитик

Агадаева Диляра

DAgamaeva@centras.kz

Департамент Управления активами

Директор

Дамир Бабаназаров

DBabanazarov@centras.kz

Департамент Управления по работе с клиентами

Зам. Директора Департамента

Светлана Билецкая

SBiletskaya@centras.kz

Ведущий специалист

Салтанат Турыскулова

STuryskulova@centras.kz

Ведущий специалист

Макпал Оразова

MOrazova@centras.kz

Ведущий специалист

Эльмира Отарбекова

EOTarbekova@centras.kz

Специалист 2 категории

Дина Мусаева

DMussayeva@centras.kz

Департамент Торговых Операций

Директор

Калмас Даулетов

KDauletov@centras.kz

Вице-президент Департамента

Айдос Тельгузиев

ATelguziyev@centras.kz

Зам. Директора Департамента

Айдын Наурызбаев

ANauryzbayev@centras.kz

Специалист 2 категории

Даулет Беис

DBeis@centras.kz

Настоящий материал был подготовлен аналитическим отделом АО "Centras Securities". Настоящая публикация носит исключительно информационный характер и не является предложением АО "Centras Securities" купить, продать или вступить в какую-либо сделку в отношении каких-либо финансовых инструментов, на которые в настоящей публикации может содержаться ссылка. Настоящий документ содержит информацию, полученную из источников (Bloomberg, KASE), которые Centras Securities рассматривает в качестве достоверных. Однако АО "Centras Securities", его руководство и сотрудники не могут гарантировать абсолютную точность, полноту и достоверность такой информации и не несут ответственности за возможные потери клиента в связи с ее использованием. Оценки и мнения, представленные в настоящем документе, основаны исключительно на заключениях аналитиков Компании. Вознаграждение аналитиков не связано и не зависит от содержания аналитических обзоров, которые они готовят, или от существа даваемых ими рекомендаций. Настоящая информация не предназначена для публичного распространения и не может быть воспроизведена, передана или опубликована, целиком или по частям, без предварительного письменного разрешения АО "Centras Securities".

Centras Securities, 2020 г.