

6 января 2021 г.

Акции дня

Акции KASE



Компания	Знач., тенге	Объем, млн.тенге	Изм. за день	Цена 1М	Изм. за месяц	Изм. с нач.года	RSI*
Kaz Minerals Plc	↑ 3 550	32,53	1,4%	3 545,13	0,1%	1,4%	55,88
Халык Банк	↓ 123	10,64	-1,1%	125,48	-2,3%	-1,1%	51,68
Казахтелеком, ао	↑ 26 800	1,93	0,4%	26 492,00	1,2%	0,4%	53,41
Казахтелеком, ап	↓ 12 700	0,64	-1,2%	12 970,00	-2,1%	-1,2%	0,00
Банк ЦентрКредит	↓ 212	8,71	-1,6%	215,88	-1,7%	-1,6%	48,08
Kcell	↓ 2 751	70,28	-0,3%	2 739,99	0,4%	-0,3%	58,27
КазТрансОйл	↑ 985	35,81	1,6%	910,00	8,2%	1,6%	96,45
КЕГОК	↓ 1 700	0,81	0,2%	1 699,99	0,0%	0,2%	58,03
НАК Казатомпром	↑ 7 587	2,15	6,1%	6 258,00	21,2%	6,1%	87,66

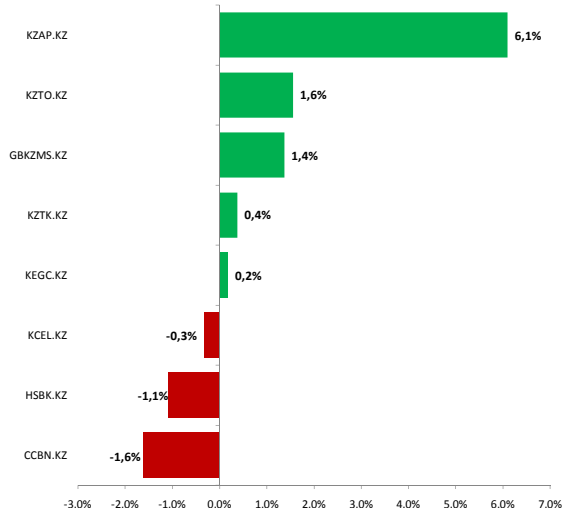
Депозитарные расписки (USD)

Компания	Знач., тенге	Объем, млн.тенге	Изм. за день	Цена 1М	Изм. за месяц	Изм. с нач.года	RSI*
Халык Банк	↑ 11,60	0,26	0,9%	11,83	-1,9%	-0,4%	57,69
Kcell	↑ 7,00	0,00	0,0%	6,00	16,7%	0,0%	72,09

Акции (GBP)

Компания	Знач., тенге	Объем, млн.тенге	Изм. за день	Цена 1М	Изм. за месяц	Изм. с нач.года	RSI*
Kaz Minerals Plc	↑ 669,00	371,11	0,8%	657,00	1,8%	1,4%	78,19

Лидеры роста и падения



КАСЕ

Казахстанский фондовый индекс KASE по итогам вчерашних торгов закрылся в зеленой зоне. Так, значение индекса KASE выросло на 1,35% до 2 711,65 п. Объем сделок с акциями, включенными в представительский список индекса KASE, во вторник (05 января) вырос относительно предыдущего торгового дня в 2,5 раза и составил 162,9 млн. тенге. Ростом закрылись акции НАК Казатомпром (+6,1% до 7 587 тенге), нефтетранспортной компании КазТрансОйл (+1,6% до 985 тенге), медедобывающей компании KazMinerals (+1,4% до 3 550 тенге), Казахтелеком (+0,4% до 26 800 тенге) и КЕГОК (+0,2% до 1 700 тенге). Снижением закрылись акции Банк ЦентрКредит (-1,6% до 212 тенге), Народный Банк Казахстана (-1,1% до 123 тенге) и сотового оператора Kcell (-0,3% до 2 751 тенге).

6 января 2021 г.

**Мировые фондовые рынки**

Американские и европейские фондовые рынки по итогам вчерашних торгов закрылись, преимущественно, ростом: индекс Dow Jones увеличился на 0,6% до 30 392 п., индекс S&P 500 – на 0,7% до 3 727 п., NASDAQ – на 0,9% до 12 819 п., британский индекс FTSE 100 – на 0,6% до 6 612 п. Французский индекс CAC-40 уменьшился на 0,4% до 5 565 п., немецкий индекс DAX – на 0,6% до 13 651 п. ожидают результатов выборов в сенат. Второй тур выборов в сенат сразу в двух округах штата Джорджия определит во вторник не только контроль над сенатом, но и то, какие реальные возможности будут у администрации Джо Байдена практически по всей внутренней повестке дня. Возможная победа демократов на выборах в сенат также может означать высокую вероятность продолжения финансового стимулирования экономики страны. Это поддерживает надежду инвесторов на скорое восстановление одной из крупнейших экономик мира после пандемии коронавируса. Сохраняется повышенный уровень заражений и вероятность того, что ограничения на общественную и деловую деятельность могут затормозить восстановление экономики. В понедельник губернатор Нью-Йорка заявил, что в штате выявлен крайне заразный штамм Covid-19, недавно обнаруженный в Великобритании. Институт управления поставками (ISM) сообщил, что рассчитываемый им индекс производственной активности в декабре вырос до 60,7 против ноябрьского значения 57,5.

Источник: Bloomberg

**Российский фондовый рынок**

Российский фондовый рынок по итогам вчерашних торгов закрылся ростом. Так, долларовой индекс РТС увеличился на 0,1% до 1 426 п. и рублевый индекс ММВБ вырос на 0,3% до 3 359 п. Ростом закрылись акции Ростелеком (+3,6%), Роснефть (+3,1%), Новатек (+3,0%), Лукойл (+2,8%), Интер РАО (+2,4%), Сургутнефтегаз (+1,8%), Татнефть (+1,6%), ФСК ЕЭС (+1,6%), ГМК Норникель (+1,5%), ВТБ (+1,4%), Новолипецкий металлургический комбинат (+1,2%), Газпром (+1,2%), Сбербанк (+1,2%), РусГидро (+1,1%), Газпром нефть (+0,4%) и Магнитогорский металлургический комбинат (+0,1%). Снижением закрылись акции Мечел (-1,3%) и Северсталь (-0,7%).

Источник: Bloomberg

**Нефть**

Нефтяные котировки завершили вчерашние торги в зеленой зоне на фоне достижения странами ОПЕК+ соглашения по условиям сделки на февраль и март. Так, стоимость североморской нефти марки Brent увеличилась на 4,9% до 53,60 долл. США за барр. и цена на нефть марки WTI повысилась на 4,9% до 49,93 долл. за барр. Вчера, 5 января, прошли переговоры представителей стран – участниц технического комитета ОПЕК+, по итогам которых было принято решение о том, что в феврале и марте 2021 года добычу нефти смогут увеличить две страны – Россия и Казахстан.

Источник: Bloomberg

**Валюта**

Курс тенге по отношению к доллару США ослаб на 0,02% и составил 421,37 тенге.  
Курс российского рубля по отношению к доллару США укрепился на 0,23% и составил 74,11 руб.  
Курс валютной пары EUR/USD повысился на 0,38% и составил 1,2294.  
Курс валютной пары GBP/USD повысился на 0,41% и составил 1,3624.

Источник: Bloomberg

**Новости Казахстана****Выплаты гарантийного возмещения по банковским депозитам в Казахстане упрощены...**

Президент Казахстана подписал закон "О внесении изменений и дополнений в некоторые законодательные акты по вопросам восстановления экономического роста", который предусматривает, в частности, упрощение порядка выплаты гарантийного возмещения банковских депозитов для граждан. "Первый шаг. С 1 мая 2021 года начнет действовать новый порядок выплаты гарантийного возмещения. Вкладчики банка, лишённого лицензии, смогут подать заявление на получение гарантийного возмещения в электронной форме напрямую в КФГД, без посещения отделений банка-агента", - говорится в сообщении пресс-службы "Казахстанского фонда гарантирования депозитов" (КФГД) во вторник. Как говорится в информации, такая возможность появится и у вкладчиков АО "Tengri Bank", а также вкладчиков банков, которые на данный момент находятся в процессе ликвидации. С 1 мая 2021 года более 450 тыс. вкладчиков, которые еще не обратились в банк-агент за выплатой, смогут подать заявление на получение гарантийного возмещения онлайн. "При этом порядок выплаты гарантийного возмещения через банк-агент сохранится для вкладчиков, предпочитающих банковское обслуживание традиционным способом, а также для тех вкладчиков, от имени которых за возмещением могут обратиться третьи лица (наследники, представители по доверенности и иные правообладатели)", - говорится в сообщении. Заявления на выплату гарантийного возмещения будут приниматься КФГД как в электронной, так и письменной форме (через банк-агент) в течение 1 года с даты начала выплаты, а заявления вкладчиков банков, находящихся в процессе ликвидации, - до 1 мая 2022 года. Вторым шагом является перечисление КФГД сумм гарантийного возмещения, невостребованных вкладчиками в течение 1 года с даты начала выплаты, на их пенсионные счета в АО "Единый накопительный пенсионный фонд" (ЕНПФ) в качестве добровольных пенсионных взносов. За 30 рабочих дней до завершения срока выплаты гарантийного возмещения КФГД уведомит вкладчиков через СМИ и собственный сайт о дате завершения выплат и перечислении в ЕНПФ невостребованных вкладчиками в течение 1 года сумм гарантийного возмещения. Сумма гарантийного возмещения, перечисленная в ЕНПФ, признается добровольным пенсионным взносом вкладчика, а также освобождается от налогообложения (за исключением начисленного инвестиционного дохода). Пенсионные счета по учету добровольных пенсионных взносов будут открываться автоматически без необходимости посещения ЕНПФ. Данный порядок начнет действовать с 1 мая 2021 года для новых страховых случаев, а также распространится на вкладчиков АО "Tengri Bank" и иных банков, находящихся в процессе ликвидации. За вкладчиками, которые в течение 1 года с даты начала выплаты или до 1 мая 2022 года не смогли по уважительным причинам обратиться за возмещением, сохранится право на получение гарантийного возмещения путем подачи в КФГД письменного заявления с подтверждающими документами. Заявление может быть подано до даты внесения сведений в Национальный реестр бизнес-идентификационных номеров о принудительной ликвидации банка либо до наступления права вкладчика на пенсионные выплаты за счет добровольных пенсионных взносов, в случае если его сумма гарантийного возмещения была перечислена в ЕНПФ. Третье нововведение - защита депозитов в филиалах иностранных банков. "Филиалы иностранных банков, которые будут открыты на территории Казахстана, станут участниками системы обязательного гарантирования депозитов с момента получения ими лицензии уполномоченного органа на прием депозитов, открытие и ведение банковских счетов физических лиц. Таким образом, депозиты граждан, открытые в филиалах иностранных банков будут также гарантированы КФГД", - отмечается в сообщении. КФГД (дочерняя организация Национального банка Казахстана) был создан в 1999 году для защиты интересов депозиторов в случае принудительной ликвидации банка-участника системы гарантирования депозитов, а также для поддержки стабильности в банковском секторе. В случае принудительной ликвидации банка фонд выплачивает вкладчикам гарантийное возмещение в сумме остатка по депозиту без начисленного по нему вознаграждения.

Источник: Интерфакс

**Казахстан из-за пандемии перенес на 2023 год дактилоскопическую регистрацию граждан...**

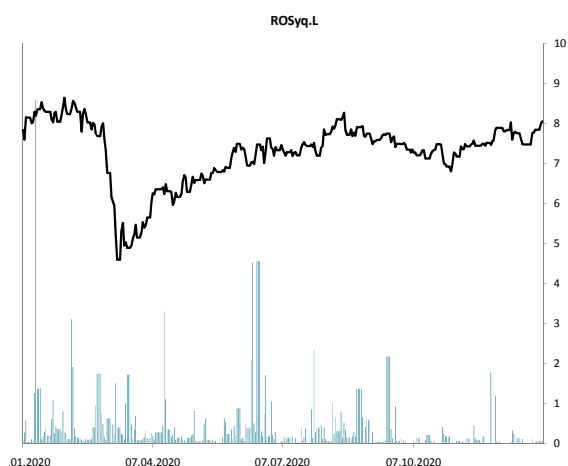
МВД Казахстана проинформировало о переносе начала дактилоскопической регистрации граждан с 2021-го на 2023 год. "В связи с пандемией коронавирусной инфекции и прогнозами по развитию эпидемиологической ситуации, вызванной COVID-19, дактилоскопическая регистрация граждан начнется с 1 января 2023 года", - говорится в опубликованной в воскресенье информации МВД. Дактилоскопическая регистрация должна была стартовать в республике 1 января наступившего года. Соответствующие изменения будут внесены в Закон "О дактилоскопической и геномной регистрации", отмечается в сообщении.

Источник: Интерфакс

**Антиковидная вакцина от Pfizer появится в Казахстане не ранее второго полугодия 2021г - Минздрав...**

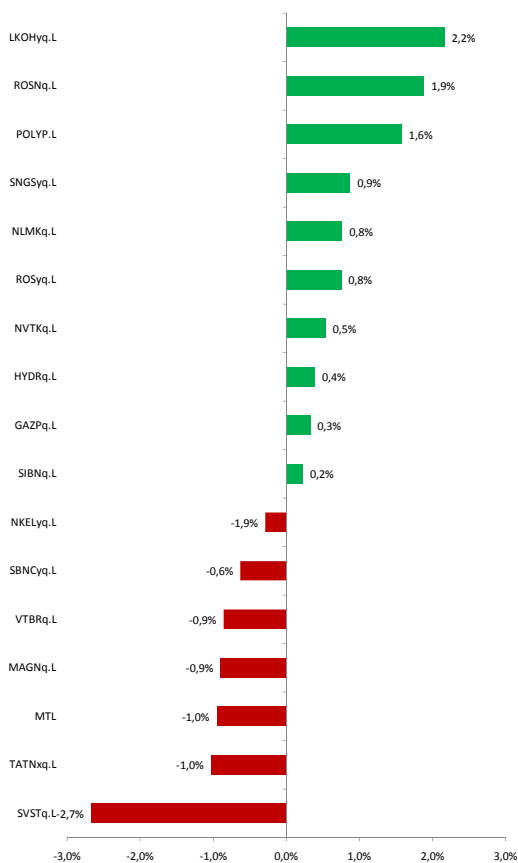
Компания Pfizer обещает поставить вакцины от коронавирусной инфекции в Казахстан во втором полугодии текущего года, сообщил министр здравоохранения Алексей Цой. "В канун Нового года у нас были последние переговоры с компанией Pfizer. Мы обсуждали вопросы возможной поставки этой вакцины. Предварительно было предложено, что данная вакцина может появиться в Казахстане не раньше второго полугодия", - сказал Цой на брифинге в воскресенье. При этом он отметил, что Минздрав Казахстана предложил Pfizer ускорить проведение процедуры регистрации вакцины на территории Казахстана. "Мы попросили максимально ускориться, чтобы данную вакцину мы могли получить в Казахстане, но пока нам заявляли, что не ранее второго полугодия 2021 года", - отметил Цой.

Акции ММВБ



Компания	Знач., тенге	Объем, млн.тенге	Изм. за день	Цена 1М	Изм. за месяц	Изм. с нач.года	RSI*
ВТБ	↑ 0,04	28 792,37	1,4%	0,04	1,6%	1,5%	58,04
Газпром	↑ 215,32	48,94	1,2%	188,79	14,1%	1,1%	67,19
Газпром нефт	↑ 323,90	0,87	0,4%	322,80	0,3%	2,2%	47,62
ГМК Норникель	↑ 24 676,00	0,21	1,5%	23 188,00	6,4%	4,2%	61,19
Лукойл	↑ 5 358,50	1,18	2,8%	5 122,00	4,6%	3,7%	52,90
НЛМК	↑ 216,86	7,64	1,2%	192,38	12,7%	3,8%	56,37
ММК	↑ 57,00	25,54	0,1%	44,84	27,1%	2,1%	72,74
Мечел	↓ 78,74	3,87	-1,3%	59,54	32,2%	-0,5%	74,84
Роснефть	↑ 449,35	6,73	3,1%	444,80	1,0%	3,3%	55,61
Ростелеком	↑ 100,38	5,75	3,6%	97,68	2,8%	4,0%	73,01
Сургутнефтегаз	↑ 36,75	31,05	1,8%	35,40	3,8%	2,1%	66,67
Татнефть	↑ 524,20	4,50	1,6%	507,70	3,2%	2,0%	59,96
РусГидро	↑ 0,79	335,71	1,1%	0,78	1,2%	1,2%	58,04
Новатек	↑ 1 287,40	1,16	3,0%	1 224,20	5,2%	2,1%	66,10
Северсталь	↓ 1 334,20	2,04	-0,7%	1 188,80	12,2%	0,8%	63,20
Inter RAO/d	↑ 5,47	280,80	2,4%	5,19	5,4%	3,3%	70,22
ФСК ЕЭС	↑ 0,23	951,82	1,6%	0,20	13,1%	3,0%	80,32
Сбербанк, ао	↑ 275,20	45,58	1,2%	270,00	1,9%	1,3%	43,99
Сбербанк, ап	↑ 247,26	3,97	0,8%	245,50	0,7%	2,1%	51,14

Лидеры роста и падения

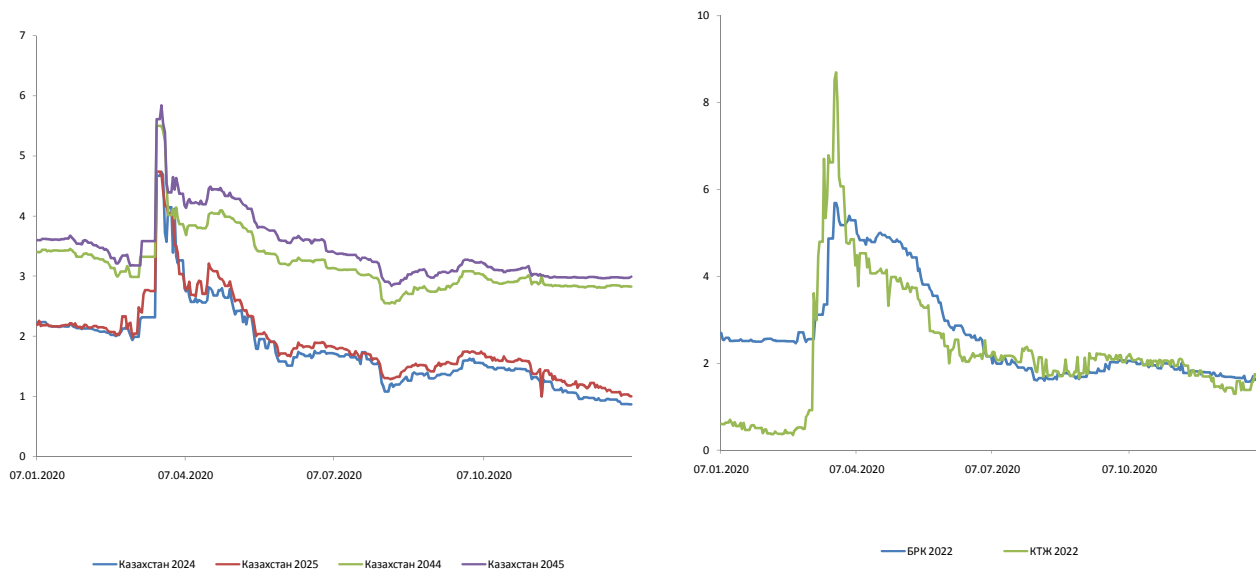


Депозитарные расписки (USD)

Компания	Знач., тенге	Объем, млн.тенге	Изм. за день	Цена 1М	Изм. за месяц	Изм. с нач.года	RSI*
ВТБ Банк	0,98	2,18	-0,9%	1,0030	-2,3%	2,7%	46,97
Газпром	5,74	4,54	0,3%	5,0366	14,0%	2,5%	61,93
Газпром НЕФТ	22,45	0,01	0,2%	22,4500	0,0%	4,7%	52,15
MMC NORIL NICK	33,12	0,66	-0,3%	31,2543	6,0%	6,4%	55,13
Лукойл	71,84	0,38	2,2%	69,1289	3,9%	5,5%	48,34
NOVOLIPETSK	29,18	0,08	0,8%	25,8054	13,1%	5,2%	54,79
PJSC MAGNIS/d	9,86	0,03	-0,9%	7,7900	26,6%	1,1%	68,60
Мечел PAO	2,07	0,40	-1,0%	1,5900	30,2%	1,0%	63,96
Роснефть	6,04	1,55	1,9%	5,9846	1,0%	7,2%	51,89
Ростелеком	8,06	0,00	0,8%	7,9000	2,0%	2,7%	50,98
Сургутнефтегаз	4,86	0,56	0,9%	4,7200	3,0%	4,8%	55,03
Татнефть	42,00	0,37	-1,0%	41,1871	2,0%	2,9%	50,44
PJSC RUS	1,03	0,05	0,4%	1,0300	0,4%	-4,1%	51,16
Новатек GDR	172,68	0,07	0,5%	165,4000	4,4%	5,7%	58,68
Полиметал INT	1 835,50	1,44	1,6%	1 635,0000	12,3%	9,0%	76,05
PJSC SEV. REGS	17,97	0,19	-2,7%	15,9619	12,6%	2,3%	65,19
Сбербанк RUS	15,02	1,78	-0,6%	14,7569	1,7%	3,2%	40,72

6 января 2021 г.

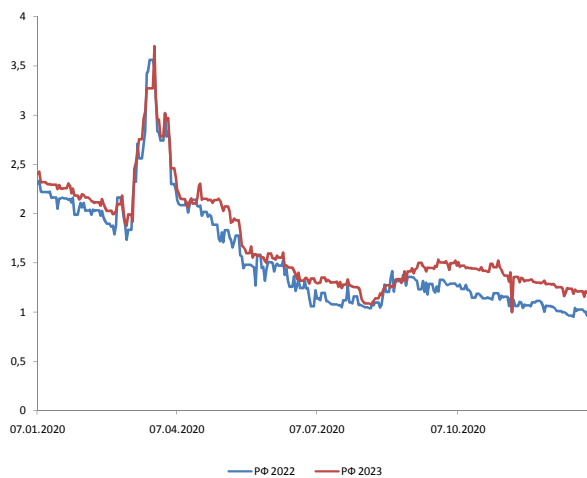
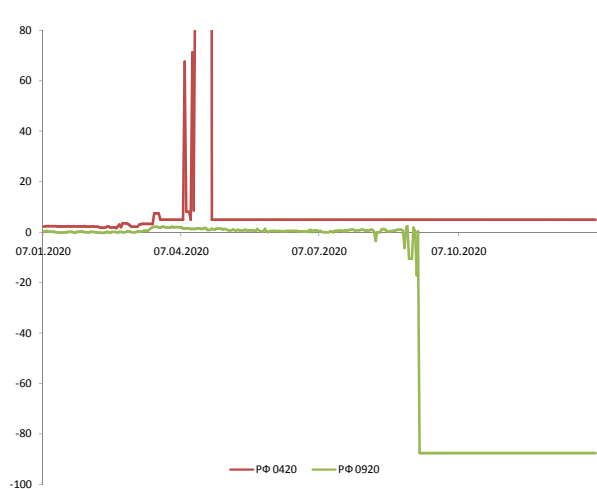
Динамика доходности международных облигаций Казахстана



Эмитент	Дата погашения	Купон	Вид купона	Доходность, % (спрос/предл.)	Средн. Цена, %	Средн. Дох-сть, %	Изменение средн. Доходности		
							За день	За месяц	С нач. года
Казахстан 2024	14.10.2024	3,88	FXPV	0,87 / 0,616	111,63	0,74	0,0%	-10,8%	-1,3%
Казахстан 2025	21.07.2025	5,13	FXPV	1,005 / 0,934	118,42	0,97	0,0%	-11,8%	-3,0%
Казахстан 2044	14.10.2044	4,88	FXPV	2,848 / 2,812	135,62	2,81	0,0%	0,4%	-0,4%
Казахстан 2045	21.07.2045	6,50	FXPV	3,006 / 2,956	161,37	2,96	0,3%	0,3%	0,7%
БРК 2022	10.12.2022	4,13	FXPV	1,615 / 1,357	105,00	1,48	0,0%	-6,3%	-0,7%
БРК 2026	23.03.2026	6,00	FXPV	3,093 / 2,705	115,00	2,88	0,0%	-1,4%	1,8%
КТЖ 2022	20.06.2022	3,64	FXPV	1,262 / 0,992	103,69	1,06	-3,6%	-1,9%	-2,8%
КТЖ 2042	10.07.2042	6,95	FXPV	3,677 / 3,625	149,50	3,62	-0,8%	-7,2%	-2,2%
Казкоммерцбанк 2018	21.12.2022	5,50	FXPV	4,114 / 1,932	100,22	2,98	6,4%	-198,0%	6,4%
Банк Центркредит, бессрочные	-	6,25	FRFF	7,494 / 7,234	87,25	7,17	0,0%	-0,7%	0,0%
Халык Банк 2021	28.01.2021	7,25	FXPV	1,08 / 0,579	100,37	0,83	0,0%	-83,3%	0,0%
Исткомтранс 2018	22.04.2022	8,00	VRGR	0 / 0	92,84	1340,89	0,0%	0,0%	0,0%

\* Указанные цены и доходности являются индикативом (Источник: Thomson Reuters Eikon)

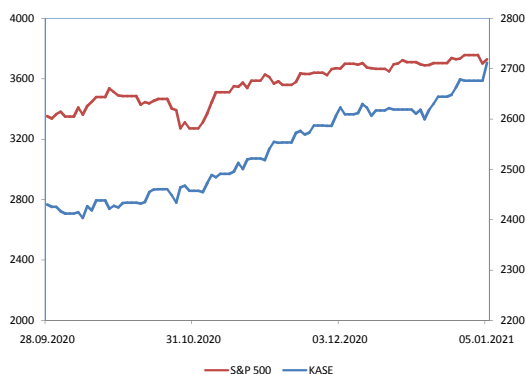
Динамика доходности международных российских облигаций



Эмитент	Дата погашения	Купон	Вид купона	Доходность, % (спрос/предл.)	Средн. Цена, %	Средн. Дох-сть, %	Изменение средн. Доходности		
							За день	За месяц	С нач. года
РФ 2022	04.04.2022	4,50	FXPV	0,946 / 0,165	104,88	0,55	0,0%	-20,3%	-3,5%
РФ 2023	16.09.2023	4,88	FXPV	1,1 / 0,789	110,42	0,94	-4,1%	-16,8%	-8,7%
РФ 2028	24.06.2028	12,75	FXPV	2,344 / 2,239	171,38	2,29	0,4%	-2,1%	0,4%
РФ 2030	31.03.2030	7,50	VRGR	1,591 / 1,305	116,59	1,45	-1,4%	-10,5%	-1,4%
РФ 2042	04.04.2042	5,63	FXPV	3,153 / 3,103	138,53	3,13	1,3%	-2,5%	1,6%
РФ 2043	16.09.2043	5,88	FXPV	3,153 / 3,128	144,14	3,14	0,3%	-3,4%	0,3%
RZD CAPITAL PLC	20.05.2021	3,37	FXPV	0,11 / -4,59	102,09	-2,26	4,6%	18,3%	10,2%
RZD CAPITAL PLC	05.04.2022	5,70	FXPV	1,137 / 0,695	105,91	0,92	1,1%	-2,1%	-14,0%
VEB FINANCE PLC	21.02.2023	4,03	FXPV	1,245 / 1,145	105,91	1,20	-2,4%	-9,1%	0,0%
Газ Капитал	19.07.2022	4,95	FXPV	1,532 / 0,959	105,61	1,24	6,9%	-10,1%	13,8%
Газ Капитал	06.02.2028	4,95	FXPV	2,772 / 2,617	114,45	2,69	1,9%	-2,2%	2,3%
Газ Капитал PUT	28.04.2034	8,63	FXPV	3,386 / 3,316	156,25	3,35	0,6%	-4,0%	1,8%
Газ Капитал	16.08.2037	7,29	FXPV	3,607 / 3,529	146,31	3,57	1,4%	-1,7%	1,7%
Лукойл	24.04.2023	4,56	FXPV	1,559 / 1,08	107,32	1,32	1,5%	-2,2%	15,8%
Новатэк	13.12.2022	4,42	FXPV	1,779 / 1,27	105,50	1,52	-0,7%	-6,7%	8,6%
Роснефть	06.03.2022	4,20	FXPV	1,799 / 1,586	102,88	1,69	-0,6%	-3,4%	5,6%
GNP CAPITAL SA	19.09.2022	4,38	FXPV	1,678 / 1,1	105,00	1,39	0,0%	0,7%	-0,7%
Альфа Банк	28.04.2021	7,75	FXPV	1,224 / -0,341	102,25	0,44	-12,0%	29,4%	193,3%
STSBС	29.10.2022	5,13	FXPV	2,084 / 1,811	105,63	1,95	0,0%	7,1%	-3,5%
STSBС	23.05.2023	5,25	FXPV	2,263 / 1,849	107,38	2,06	-2,4%	0,5%	0,0%
STTVB	17.10.2022	6,95	FXPV	2,81 / 2,259	107,63	2,53	-0,4%	-4,5%	-3,1%
ВТБ Банк 22	-	9,50	FXRS	3,377 / 3,125	111,50	3,25	1,6%	-16,7%	-0,6%
BDLLT	30.05.2023	5,00	FXPV	2,149 / 1,943	106,88	2,05	13,3%	3,0%	7,9%
VON	01.03.2022	7,50	FXPV	1,661 / 0,827	107,13	1,24	-8,8%	-13,3%	44,2%
VON	13.02.2023	5,95	FXPV	1,864 / 1,403	108,88	1,63	-0,6%	-16,4%	2,5%
STEEL CAPITAL SA	17.10.2022	5,90	FXPV	1,543 / 1,339	107,80	1,44	18,0%	11,6%	16,1%

\* Указанные цены и доходности являются индикативом (Источник: Thomson Reuters Eikon)

Динамика фондовых индексов



Фондовые индексы

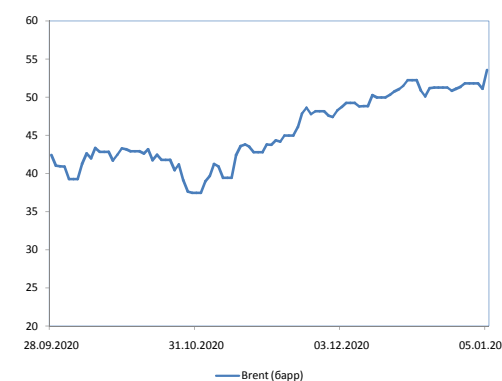
Индекс	Значение	Изм. за день	Цена 1М	Изм. за месяц	Изм. с нач. год:	52W MIN	52W MAX
DJIA	30 392	0,6%	30 218	1%	-1%	18 592	30 606
S&P 500	3 727	0,7%	3 699	1%	-1%	2 237	3 756
NASDAQ	12 819	0,9%	12 464	3%	-1%	6 861	12 899
FTSE 100	6 612	0,6%	6 550	1%	2%	4 994	7 675
CAC 40	5 565	-0,4%	5 609	-1%	0%	3 755	6 111
DAX	13 651	-0,6%	13 299	3%	0%	8 442	13 790
PTC	1 426	0,1%	1 357	5%	3%	832	1 647
MOEX	3 359	0,3%	3 185	5%	2%	2 113	3 359
Hang Seng	27 650	0,6%	26 836	3%	2%	21 696	29 056
KASE	2 712	1,3%	2 609	4%	1%	2 056	2 712
Nikkei 225	27 159	-0,4%	26 751	2%	-1%	16 553	27 568
Shanghai Comp.	3 529	0,7%	3 445	2%	2%	2 660	3 529
ASX 200	6 682	-0,03%	6 634	1%	1%	4 546	7 163
KOSPI	2 991	1,6%	2 731	9%	4%	1 458	2 991
S&P SENSEX	48 438	0,5%	45 080	7%	1%	25 981	48 438

Товарно-сырьевые рынки

Сырье	Знач., тенге	Изм. за день	Цена 1М	Изм. за месяц	Изм. с нач. год:	52W MIN	52W MAX
Brent (барр)	53,60	4,9%	49	9%	3%	19	68
WTI (барр)	49,93	4,9%	46	8%	3%	-38	63
Золото (тр.унц)	1 952,70	0,4%	1 836	6%	3%	1 477	2 052
Серебро(тр.унц)	27,57	1,1%	24	14%	5%	12	29
NAT GAS MAY18/d	2,70	4,7%	3	5%	6%	1	3
HG COPPER APR8/d	3,64	2,5%	4	4%	4%	2	4
Уран (фл)	30,00	0,0%	30	1%	0%	24	34
Платина(тр.унц)	1 111,50	3,9%	1 055	5%	4%	587	1 112
WHEAT SRW MAY8/d	654,00	1,9%	567	15%	2%	474	654
ICE SUG11 MAY8/d	16,12	2,3%	14	12%	4%	9	16

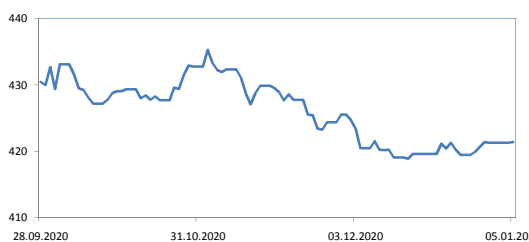
Казначейские облигации США

MATURITY	Знач., тенге	Изм. за день	Цена 1М	Изм. за месяц	Изм. с нач. год:	52W MIN	52W MAX
US 1M T-BILL	0,08	0,0%	0,08	6,6%	44,6%	-0,04	1,61
1-летние	0,10	-2,9%	0,10	-2,9%	-9,8%	0,09	1,56
2-летние	0,12	7,0%	0,15	-19,6%	1,7%	0,11	1,59
5-летние	0,38	6,5%	0,42	-10,9%	5,0%	0,20	1,67
10-летние	0,96	4,1%	0,97	-1,4%	4,7%	0,50	1,87
30-летние	1,70	2,9%	1,73	-1,6%	3,8%	0,94	2,36

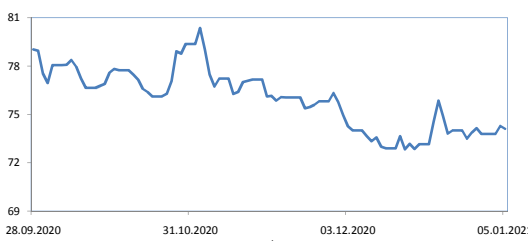


6 января 2021 г.

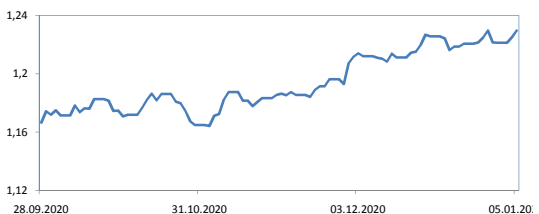
Динамика валютных пар



USD/KZT



USD/RUB



EUR/USD

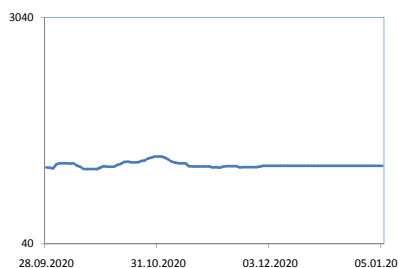
Обменные курсы

CURRENCY	Знач., тенге	Изм. за день	Цена 1М	Изм. за месяц/Изм. с нач.год:	52W MIN	52W MAX
USD/KZT	421,37	0,02%	420,47	0,21% 0,02%	375,91	455,61
EUR/KZT	518,03	0,57%	510,15	1,54% 0,19%	405,72	518,03
GBP/KZT	572,62	-0,40%	566,73	1,04% -0,40%	483,44	574,93
USD/RUB	74,11	-0,23%	74,00	0,15% 0,43%	61,01	80,68
EUR/USD	1,2294	0,38%	1,2120	1,44% 0,66%	1,07	1,23
GBP/USD	1,3624	0,41%	1,3437	1,39% -0,36%	1,15	1,37
USD/JPY	102,72	-0,37%	104,14	-1,36% -0,50%	102,34	112,11
USD/CNY	6,46	-0,08%	6,53	-1,15% -1,07%	6,46	7,17
USD/CAD	1,27	-0,84%	1,28	-0,86% -0,47%	1,27	1,45
AUD/USD	0,78	1,25%	0,74	4,55% 0,84%	0,57	0,78

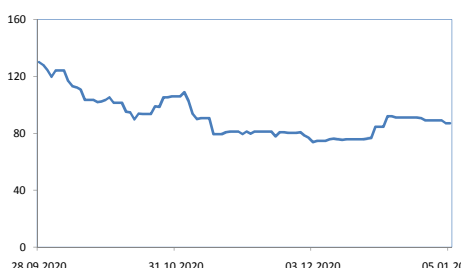
Рынки CDS

Страна	Знач., тенге	Изм. за день	Цена 1М	Изм. за месяц/Изм. с нач.год:	52W MIN	52W MAX
Аргентина	1 075,14	0%	1 075,14	0% 0%	1 029,78	14 140,25
Россия	87,17	0%	74,84	16% -2%	58,51	300,95
Турция	306,49	0%	354,23	-13% 0%	234,92	652,30
Германия	10,46	0%	10,33	1% 0%	8,83	24,99
Греция	100,00	0%	108,82	-8% -1%	97,04	413,21
Испания	44,55	0%	47,82	-7% 0%	33,33	155,95
Ирландия	17,78	0%	18,53	-4% 0%	17,75	59,44
Италия	97,29	0%	103,19	-6% 1%	95,57	264,28
Китай	29,13	0%	30,18	-3% 0%	29,09	80,62
Франция	17,30	0%	17,30	0% 0%	16,56	53,27

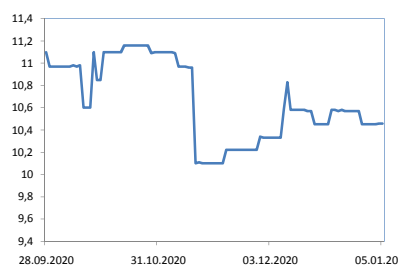
Динамика CDS



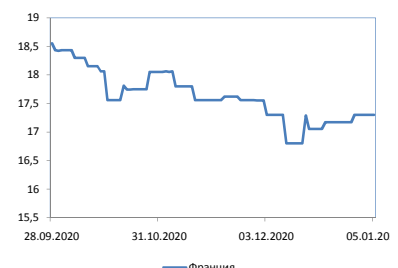
Аргентина



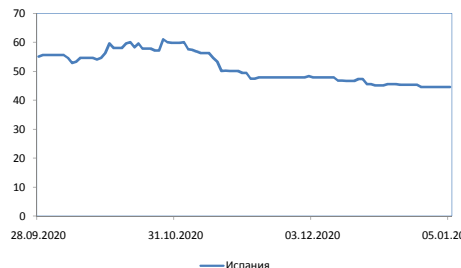
Россия



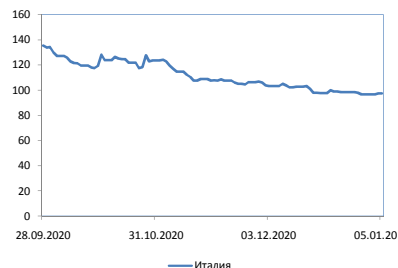
Германия



Франция



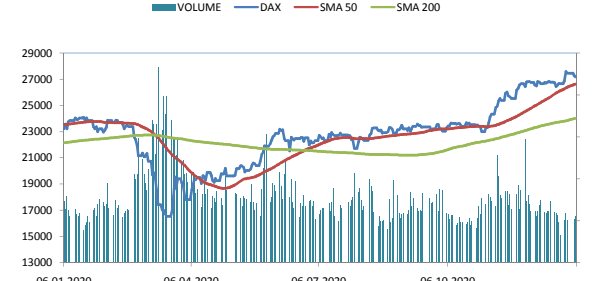
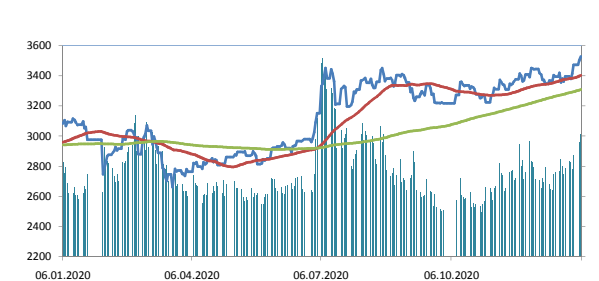
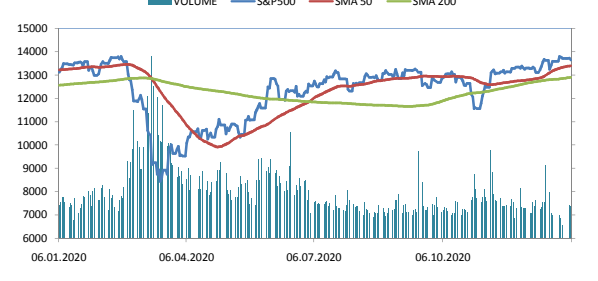
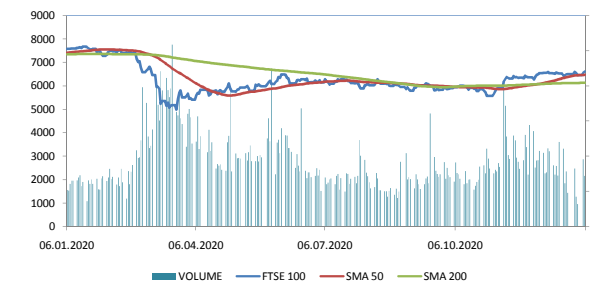
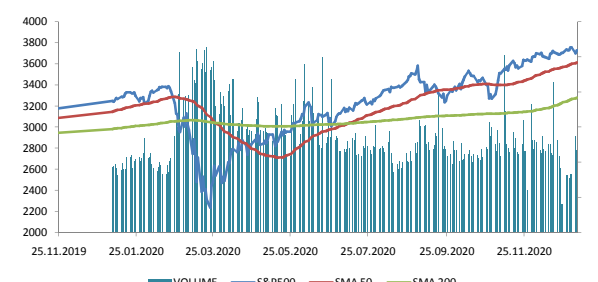
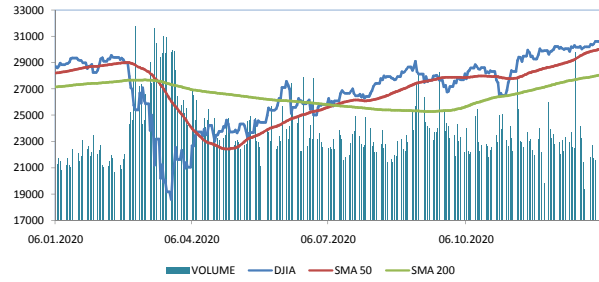
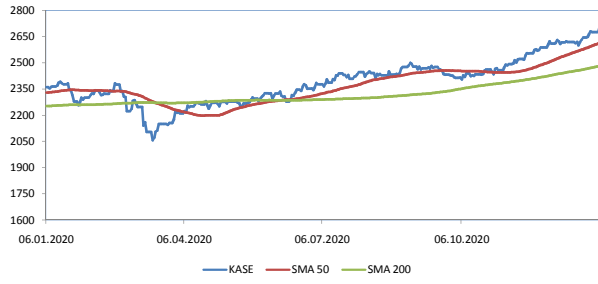
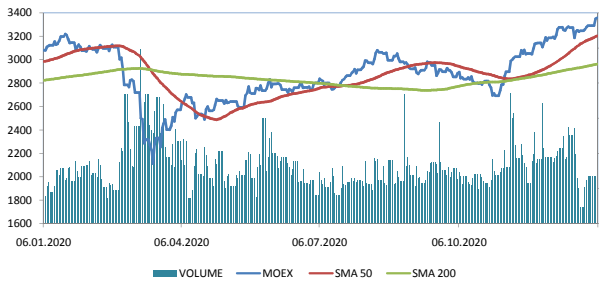
Испания



Италия

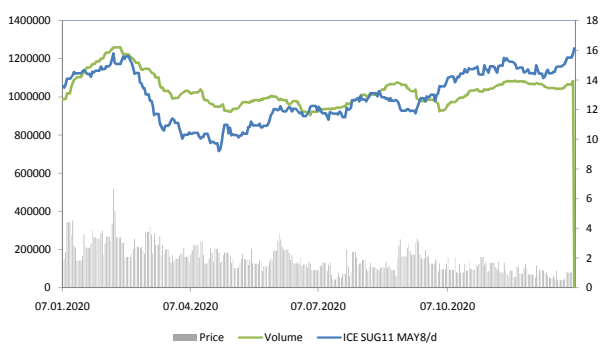
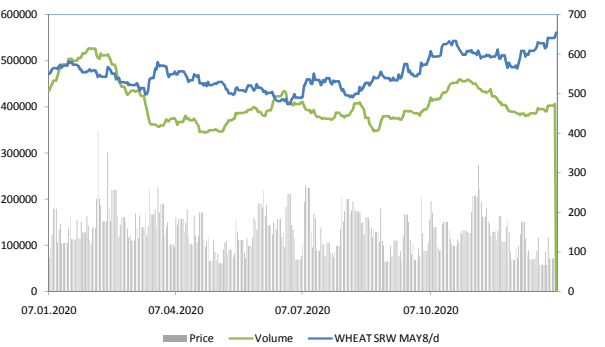
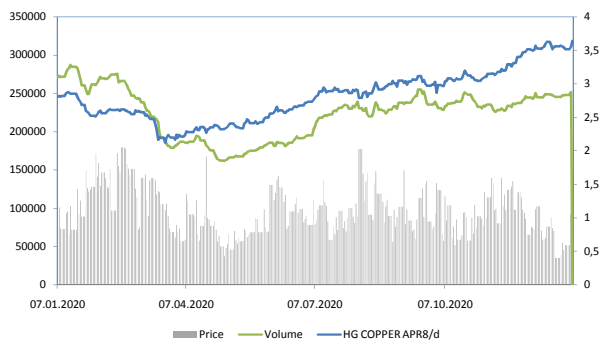
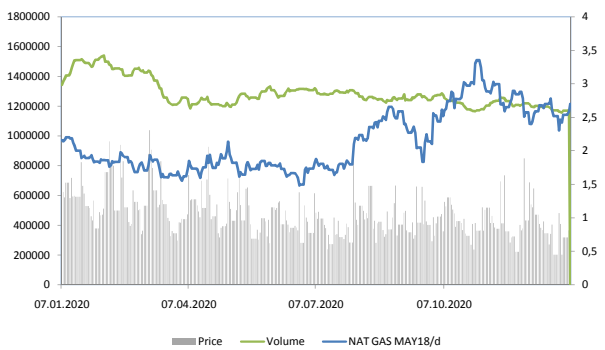
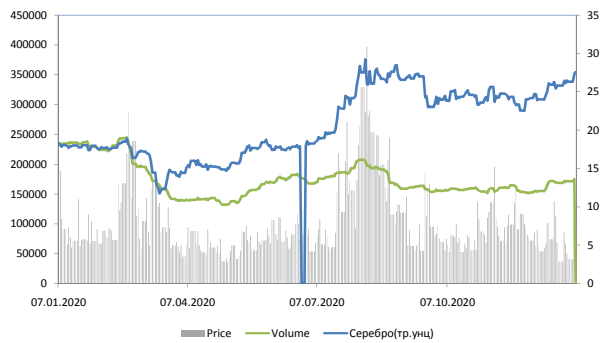
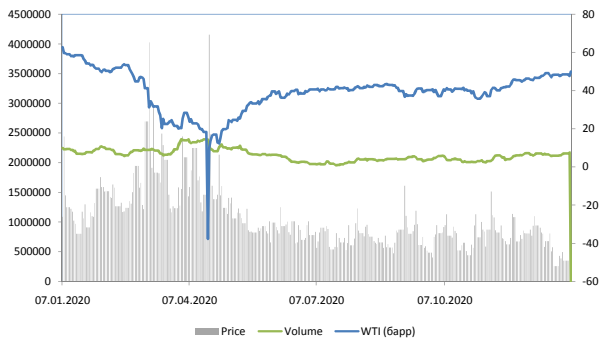
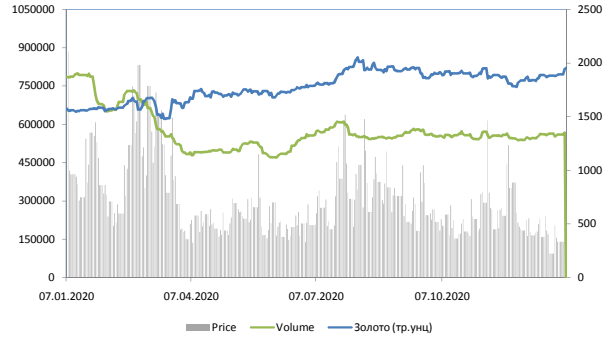
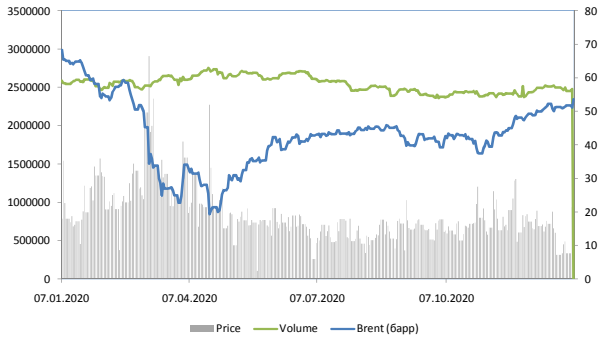
6 января 2021 г.

Динамика мировых фондовых индексов

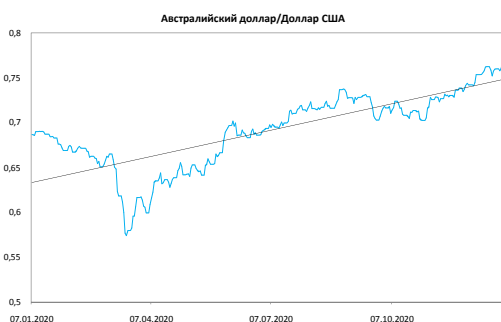
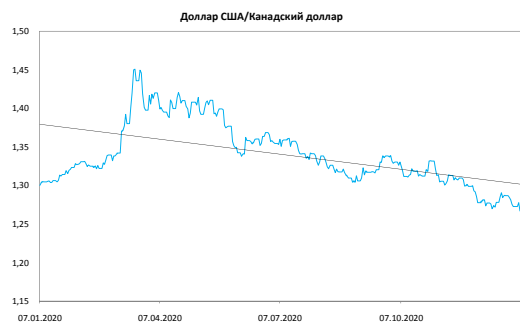
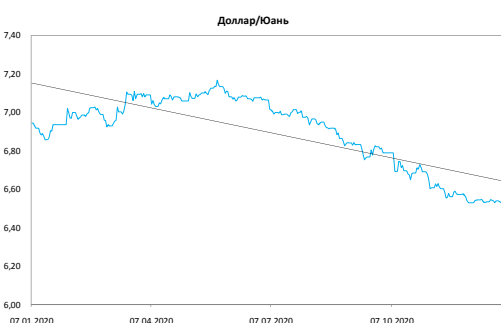
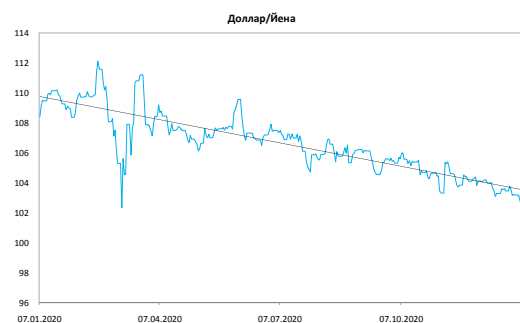
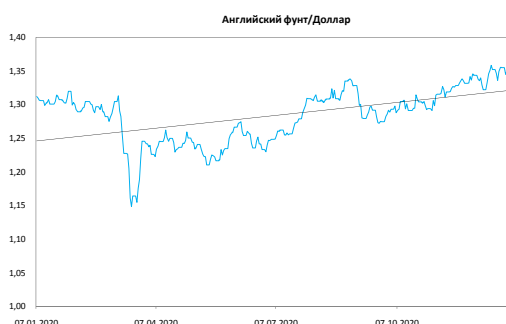
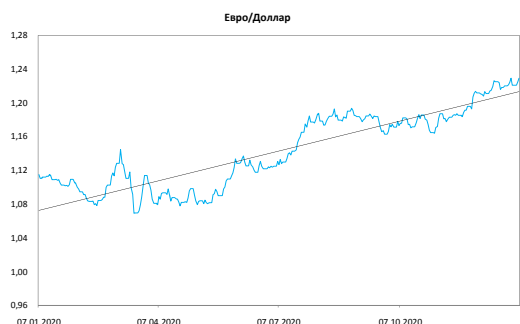
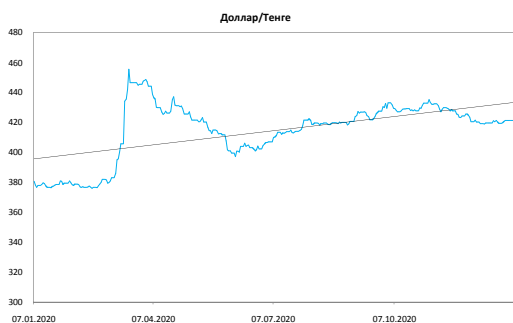




Динамика цен на сырье



Динамика валютных пар





Текущие рекомендации по акциям


Наименование	Тикер	Тип	Валюта	Целевая цена	Рейтинг	Дата пересмотра
Kaz Minerals	KAZ LN	простые акции	GBP	627,9	Покупать	27.05.2020
Kaz Minerals	GB_KZMS	простые акции	KZT	3 288,0	Покупать	27.05.2020
АО "Казактелеком"	KZTK KZ	простые акции	KZT	35 344,0	Держать	28.04.2020
АО "Kcell"	KCEL KZ	простые акции	KZT	1 942,2	Продавать	21.04.2020
АО "Kcell"	KCEL LI	ГДР	USD	4,5	Продавать	21.04.2020
АО "КазТрансОйл"	KZTO KZ	простые акции	KZT	1 296,4	Покупать	06.04.2020
АО "Народный Банк Кз"	HSBK KZ	простые акции	KZT	167,0	Покупать	20.03.2020
АО "Народный Банк Кз"	HSBK LI	ГДР	USD	14,9	Покупать	20.03.2020
АО "Казатомпром"	KAP LI	ГДР	USD	17,4	Покупать	05.06.2020


Пояснения к таблицам

В таблицах на стр. 1 и 2 указан объем торгов в денежном эквиваленте, в котором приведены акции, на графиках указывается объем торгов в количестве бумаг за день.


Символ  указывает на то, что объем торгов за день был выше среднего значения на 25% и выше.

Символ  указывает на то, что объем торгов за день был ниже среднего значения на 25% и ниже.

Символы  указывают на то, что объемы торгов за день были в пределах обычных значений, отклонение не превышает 25%.

Индикатор RSI  показывает насколько бумага перекуплена или перепродана.

Значение ниже 30  обычно говорит о том, что бумага перепродана.

Значение выше 70  обычно говорит о том, что бумага перекуплена.

Аналитический Департамент

Директор

Маржан Меланич

[MMelanich@centras.kz](mailto:MMelanich@centras.kz)

Зам. Директора Департамента

Анна Соколова

[ASokolova@centras.kz](mailto:ASokolova@centras.kz)

Младший аналитик

Абдралиева Алия

[AAbdraliyeva@centras.kz](mailto:AAbdraliyeva@centras.kz)

Младший аналитик

Агадаева Диляра

[DAgadayeva@centras.kz](mailto:DAgadayeva@centras.kz)

Департамент Управления активами

Директор

Дамир Бабаназаров

[DBabanazarov@centras.kz](mailto:DBabanazarov@centras.kz)

Департамент Управления по работе с клиентами

Зам. Директора Департамента

Светлана Билецкая

[SBiletskaya@centras.kz](mailto:SBiletskaya@centras.kz)

Ведущий специалист

Салтанат Турыскулова

[STuryskulova@centras.kz](mailto:STuryskulova@centras.kz)

Ведущий специалист

Макпал Оразова

[MOrazova@centras.kz](mailto:MOrazova@centras.kz)

Ведущий специалист

Эльмира Отарбекова

[EOTarbekova@centras.kz](mailto:EOTarbekova@centras.kz)

Специалист 2 категории

Дина Мусаева

[DMussayeva@centras.kz](mailto:DMussayeva@centras.kz)

Департамент Торговых Операций

Директор

Калмас Даулетов

[KDauletov@centras.kz](mailto:KDauletov@centras.kz)

Вице-президент Департамента

Айдос Тельгузиев

[ATelguziyev@centras.kz](mailto:ATelguziyev@centras.kz)

Зам. Директора Департамента

Айдын Наурызбаев

[ANauryzbayev@centras.kz](mailto:ANauryzbayev@centras.kz)

Специалист 2 категории

Даулет Беис

[DBeis@centras.kz](mailto:DBeis@centras.kz)

Настоящий материал был подготовлен аналитическим отделом АО "Centras Securities". Настоящая публикация носит исключительно информационный характер и не является предложением АО "Centras Securities" купить, продать или вступить в какую-либо сделку в отношении каких-либо финансовых инструментов, на которые в настоящей публикации может содержаться ссылка. Настоящий документ содержит информацию, полученную из источников (Bloomberg, KASE), которые Centras Securities рассматривает в качестве достоверных. Однако АО "Centras Securities", его руководство и сотрудники не могут гарантировать абсолютную точность, полноту и достоверность такой информации и не несут ответственности за возможные потери клиента в связи с ее использованием. Оценки и мнения, представленные в настоящем документе, основаны исключительно на заключениях аналитиков Компании. Вознаграждение аналитиков не связано и не зависит от содержания аналитических обзоров, которые они готовят, или от существа даваемых ими рекомендаций. Настоящая информация не предназначена для публичного распространения и не может быть воспроизведена, передана или опубликована, целиком или по частям, без предварительного письменного разрешения АО "Centras Securities".

Centras Securities, 2020 г.