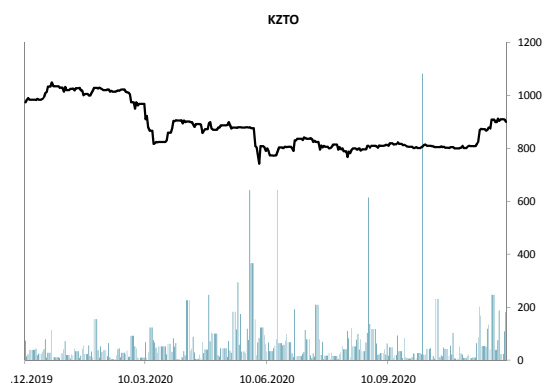


9 декабря 2020 г.

Акции дня

Акции KASE



Компания	Знач., тенге	Объем, млн.тенге	Изм. за день	Цена 1М	Изм. за месяц	Изм. с нач.года	RSI*
Kaz Minerals Plc	↓ 3 528	8,07	-0,3%	3 302,01	6,8%	34,1%	58,91
Халык Банк	↓ 123	16,23	-0,9%	112,99	8,9%	-6,1%	63,52
Казахтелеком, ао	↑ 26 994	3,94	1,86%	25 850,10	4,4%	-0,4%	79,84
Казахтелеком, ап	↑ 12 999	0,59	0,2%	12 300,00	5,7%	-4,4%	99,80
Банк ЦентрКредит	↓ 215	0,02	-0,463%	218,11	-1,5%	-5,0%	52,41
Kcell	↑ 2 730	8,43	0,0%	2 714,00	0,6%	17,2%	50,41
КазТрансОйл	↓ 901	53,08	-0,869%	801,64	12,4%	-13,0%	75,39
КЕГОК	↓ 1 696	4,48	0,00%	1 678,00	1,1%	4,4%	45,26
НАК Казатомпром	↑ 6 700	3,31	5,4%	6 135,00	9,2%	28,4%	70,99

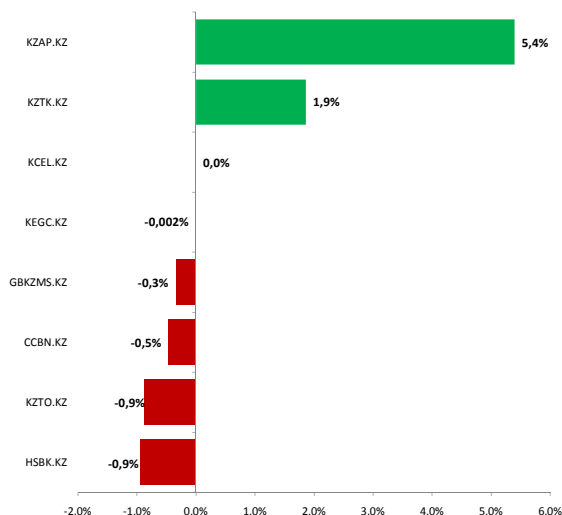
Депозитарные расписки (USD)

Компания	Знач., тенге	Объем, млн.тенге	Изм. за день	Цена 1М	Изм. за месяц	Изм. с нач.года	RSI*
Халык Банк	↑ 11,65	1,53	0,0%	10,29	13,3%	-12,7%	59,26
Kcell	↑ 6,40	0,00	0,0%	6,00	6,7%	7,0%	34,62

Акции (GBP)

Компания	Знач., тенге	Объем, млн.тенге	Изм. за день	Цена 1М	Изм. за месяц	Изм. с нач.года	RSI*
Kaz Minerals Plc	↓ 645,65	653,10	-1,7%	628,37	2,7%	21,5%	65,31

Лидеры роста и падения



КASE

Казахстанский фондовый индекс KASE по итогам вчерашних торгов закрылся в зеленой зоне. Так, значение индекса KASE выросло на 0,67% до 2 629,21 п. Объем сделок с акциями, включенными в представительский список индекса KASE, во вторник (8 декабря) вырос относительно предыдущего торгового дня на 17,31% и составил 97,6 млн. тенге. В зеленой зоне закрылись акции НАК Казатомпром (+5,4% до 6 700 тенге) и Казахтелеком (+1,9% до 26 994 тенге). Снижением закрылись акции Народный Банк Казахстана (-0,9% до 123 тенге), нефтетранспортной компании КазТрансОйл (-0,9% до 901 тенге), Банк ЦентрКредит (-0,5% до 215 тенге), медедобывающей компании KazMinerals (-0,3% до 3 528 тенге) и КЕГОК (-0,002% до 1 696 тенге). Без изменений остались акции сотового оператора Kcell на уровне 2 730 тенге.

### Мировые фондовые рынки

Американские и европейские фондовые рынки по итогам вчерашних торгов закрылись, преимущественно, ростом. Так, индекс Dow Jones увеличился на 0,3% до 30 174 п., индекс S&P 500 – на 0,3% до 3 702 п., NASDAQ – на 0,5% до 12 583 п., британский индекс FTSE 100 – на 0,1% до 6 559 п., немецкий индекс DAX – на 0,1% до 13 278 п. Французский индекс CAC-40 уменьшился на 0,2% до 5 561 п. Позитивное влияние на настроения инвесторов оказало то, что началось применение в Великобритании вакцины, разработанной совместно американской компанией Pfizer и ее немецким партнером BioNTech. Сообщается, что Управление по санитарному надзору за качеством пищевых продуктов и медикаментов США (FDA) одобрило разработанную Pfizer и BioNTech вакцину от Covid-19 для экстренного использования в США. Распространение коронавируса в США после рождественских праздников может стать интенсивнее, чем после празднования Дня благодарения, считает главный инфекционист страны Энтони Фаучи. Тем не менее, рынок обеспокоен ухудшением эпидемиологической ситуации в стране. С начала пандемии в США было выявлено более 14,9 млн. случаев заражения коронавирусом, тогда как среднее число новых случаев за последнюю неделю находится на рекордно высоком уровне. На фоне продолжающегося распространения инфекции некоторые штаты и города были вынуждены ужесточить ограничительные меры. Участники рынка также возлагают большие надежды на то, что в Конгрессе удастся выработать новый компромиссный пакет мер по стимулированию американской экономики в условиях пандемии коронавирусной инфекции.

Источник: Bloomberg

### Российский фондовый рынок

Российские фондовые рынки по итогам вчерашних торгов закрылись в красной зоне. Так, долларový индекс РТС уменьшился на 0,3% до 1 365 п. и рублевый индекс ММВБ снизился на 0,5% до 3 180 п. Снижением закрылись акции Роснефть (-1,5%), Новатэк (-1,5%), Сургутнефтегаз (-1,3%), Мечел (-1,2%), ГКМ Норникель (-1,0%), РусГидро (+0,9%), Лукойл (-0,9%), Татнефть (-0,5%), Газпром нефть (-0,4%), Газпром (-0,4%), Магнитогорский металлургический комбинат (-0,2%) и ВТБ (-0,03%). Положительно динамику продемонстрировали акции Интер РАО (+3,6%), Ростелеком (+1,0%), Новолипецкий металлургический комбинат (+0,9%), Сбербанк (+0,4%), Северсталь (+0,2%) и ФСК ЕЭС (+0,04%).

Источник: Bloomberg

### Нефть

Нефтяные котировки завершили вчерашние торги разнонаправленно, несмотря на позитивные новости о процессе одобрения одной из вакцин от коронавируса в США и начале вакцинации в Великобритании. Так, стоимость североморской нефти марки Brent увеличилась на 0,1% до 48,84 долл. США за барр. и цена на нефть марки WTI снизилась на 0,3% до 45,60 долл. за барр. Давление на нефтяные цены продолжают оказывать данные о росте числа заражений коронавирусом в мире.

Источник: Bloomberg

### Валюта

Курс тенге по отношению к доллару США укрепился на 0,31% и составил 420,22 тенге. Курс российского рубля по отношению к доллару США укрепился на 0,42% и составил 73,33 руб. Курс валютной пары EUR/USD понизился на 0,06% и составил 1,2101. Курс валютной пары GBP/USD понизился на 0,17% и составил 1,3353.

Источник: Bloomberg

### Новости Казахстана

#### В Казахстане за сутки выявлено 18 случаев коронавирусной пневмонии...

За минувшие сутки в Казахстане зарегистрировано 18 новых случаев заболеваемости пневмонией с признаками COVID-19, но отрицательным ПЦР-тестом, выздоровели 76 человек и двое умерли, сообщила во вторник пресс-служба Минздрава республики. Сутками ранее в стране было выявлено 33 случая коронавирусной пневмонии с отрицательным ПЦР, летальных исходов от нее не было. Всего с начала августа в республике зарегистрировано 43 тыс. 124 случая заболевания пневмонией с клиническими проявлениями коронавируса, но с отрицательным результатом ПЦР, умерли 456 человек, вычленились от пневмонии - 31 тыс. 032.

Источник: Интерфакс

#### Карантин не повлиял на производственную деятельность ТШО - компания...

на продление карантина из-за COVID-19 на месторождении Тенгиз ТОО "Тенгизшевройл" (ТШО) в Атырауской области Казахстана, производственная деятельность ТШО продолжается без перебоев, заявила в понедельник компания. По данным ТШО, общее количество случаев заражения COVID-19 среди работников на Тенгизе по состоянию на 7 декабря 2020 года составляет 4532, из них 95% полностью выздоровели. Среди сотрудников самой компании ТШО было выявлено 423 случая заболеваний, остальные у сотрудников подрядных организаций. "В настоящее время производственная деятельность ТШО продолжается без перебоев, и принимаются все необходимые меры для безопасного проведения работ, связанных с реализацией проекта ПБР-ПУД (проект расширения добычи и проект управления устьевым давлением - ИФ-К)", - говорится в сообщении. В компании заверили, что проведя более 167 тыс. ПЦР-тестов по сегодняшний день, ТШО за время пандемии усовершенствовала работу в разных направлениях: улучшены меры, связанные с проведением тестирования, а также меры по предотвращению распространения инфекции. В понедельник и.о. главного санитарного врача Жылыойского района Атырауской области Динара Жарылгасова подписала постановление о продлении карантина и ограничительных мероприятий на месторождении Тенгиз с 00:00 часов ночи 7 декабря 2020 года до стабилизации эпидемиологической ситуации по COVID 19. Компании и руководителям подрядных организаций на месторождении поручено продолжить противоэпидемические мероприятия, обеспечить соблюдение карантинного режима в стационарах для наблюдения за инфицированными и продолжить деятельность карантинных блоков в вахтовых поселках, в соответствии с требованиями для изоляции контактных с больными COVID-19. По-прежнему сохраняется запрет на въезд и выезд транспортных средств, за исключением специальных органов, санитарно-эпидемиологической службы, транспортных средств, задействованных в обеспечении производства, и персонала, подлежащего вывозу с территории Тенгиза к месту постоянного проживания. Также не допускается въезд транспортных средств без сопроводительной документации, санитарной обработки и регистрации. На территории месторождения запрещено движение людей с 22:00 до 05:00 внутри и между вахтовыми поселками. Также запрещена деятельность объектов общественного питания (кафе, бары, рестораны) за исключением работы с доставкой с 10:00 до 21:00. Деятельность блок-постов будет продлена, уточняется в документе. "Настоящее постановление вступает в силу со дня подписания", - говорится в документе. Ранее сообщалось, что на месторождении Тенгиз фиксируется увеличение случаев заражения COVID-19. Так, с ноября на месторождении Тенгиз зарегистрировано 140 случаев заражения коронавирусом. Также сообщалось, что 4 декабря Атырауская область вошла в "желтую" (умеренную) зону по уровню распространения COVID-19. В середине ноября аким области Махамбет Досмухамбетов сообщил, что компания "Тенгизшевройл" (ТШО) начала обратную мобилизацию рабочих на месторождение для осуществления проекта будущего расширения. По данным акима, в ноябре на месторождении работали 27 тысяч человек. До конца года в планах ТШО было вернуть на проект до 35 тысяч работников. До пандемии на проекте работали порядка 50 тысяч вахтовиков. Нефтегазовое месторождение Тенгиз - одно из крупных в Казахстане, запасы нефти составляют 3,2 млрд тонн. Разработкой месторождения занимается компания "Тенгизшевройл" (ТШО). В настоящее время ТШО реализует проект расширения добычи и проект управления устьевым давлением на Тенгизе (ПБР-ПУД) общей стоимостью \$45,2 млрд.

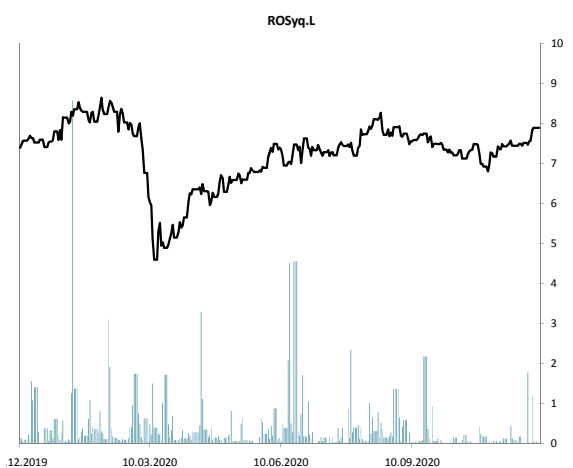
Источник: Интерфакс

#### Власти Казахстана приняли решение сократить число авиарейсов с Турцией из-за угрозы COVID-19...

Казахстан с 10 декабря сокращает число регулярных авиарейсов с Турцией из-за угрозы распространения COVID-19, сообщила в пятницу пресс-служба министерства индустрии и инфраструктурного развития Казахстана. Согласно информации пресс-службы, количество регулярных рейсов между Казахстаном и Турцией будет сокращено с 20 до 10 в неделю. Данное решение принято межведомственной комиссией по недопущению возникновения и распространения коронавирусной инфекции на территории Казахстана "с учетом уровня эпидемиологической обстановки и рекомендаций министерства здравоохранения", говорится в сообщении. "Рейсы будут выполняться со строгим соблюдением санитарно-эпидемиологических требований обеих стран и в соответствии с новым расписанием, опубликованным на сайтах авиакомпаний", - подчеркнули в ведомстве.

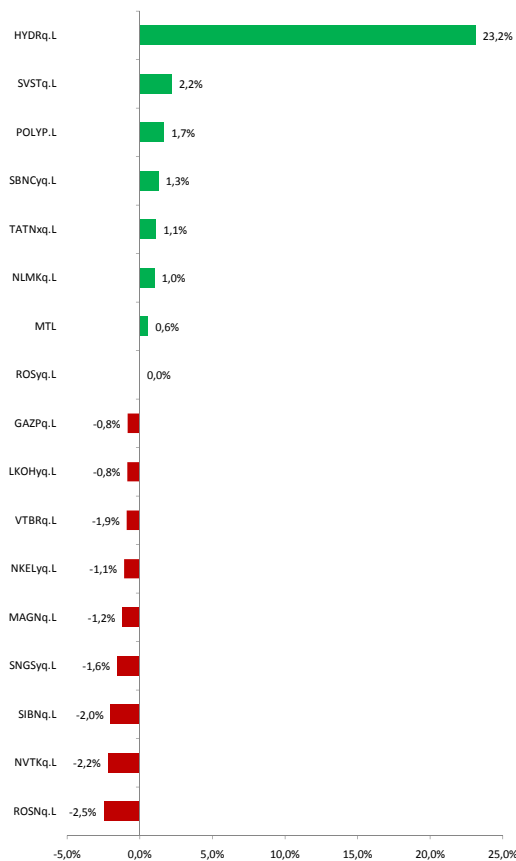
Источник: Интерфакс

Акции ММВБ



Компания	Знач., тенге	Объем, млн.тенге	Изм. за день	Цена 1М	Изм. за месяц	Изм. с нач.года	RSI*
ВТБ	↓ 0,04	26 201,79	-0,03%	0,03	11,5%	-18,3%	68,15
Газпром	↑ 190,00	48,45	-0,4%	164,92	15,2%	-25,9%	59,14
Газпром нефт	↓ 322,15	0,80	-0,4%	288,10	11,8%	-23,3%	57,83
ГМК Норникель	↓ 22 842,00	0,26	-1,0%	20 138,00	13,4%	19,6%	79,00
Лукойл	↓ 4 994,00	1,27	-0,9%	4 396,00	13,6%	-19,0%	54,03
НЛМК	↑ 198,30	13,50	0,9%	189,50	4,6%	38,0%	58,61
ММК	↑ 47,42	98,76	-0,2%	39,04	21,5%	13,0%	84,32
Мечел	↑ 61,88	4,76	-1,2%	55,78	10,9%	-2,0%	55,50
Роснефть	↓ 432,75	7,17	-1,5%	382,35	13,2%	-3,8%	38,37
Ростелеком	↓ 97,50	2,42	1,0%	93,97	3,8%	24,4%	55,66
Сургутнефтегаз	↓ 34,67	31,24	-1,3%	35,54	-2,4%	-31,3%	26,89
Татнефть	↓ 497,60	4,55	-0,5%	447,60	11,2%	-34,5%	44,70
РусГидро	↓ 0,78	921,29	-0,9%	0,74	5,0%	40,2%	67,38
Новатэк	↓ 1 198,40	1,46	-1,5%	1 094,40	9,5%	-5,0%	36,78
Северсталь	↓ 1 165,80	3,03	0,2%	1 090,80	6,9%	24,3%	61,83
Inter RAO/d	↑ 5,34	582,56	3,6%	5,19	2,9%	6,0%	62,28
ФСК ЕЭС	↓ 0,20	837,57	0,0%	0,20	2,4%	0,3%	62,28
Сбербанк, ао	↑ 275,49	78,86	0,4%	217,50	26,7%	8,1%	83,63
Сбербанк, ап	↑ 248,84	7,16	0,1%	204,79	21,5%	9,0%	87,17

Лидеры роста и падения

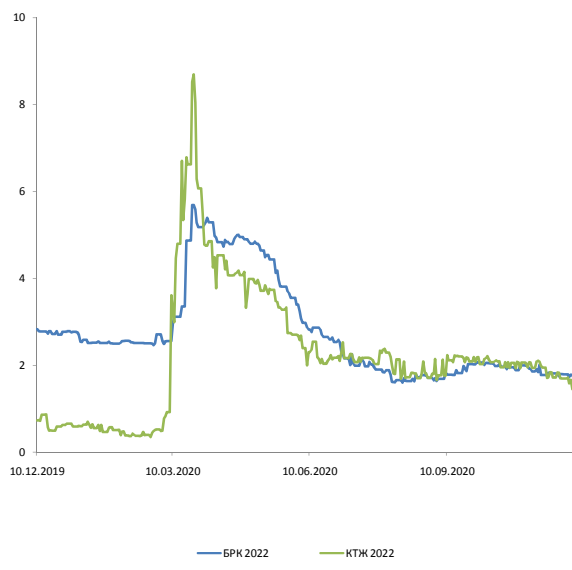


Депозитарные расписки (USD)

Компания	Знач., тенге	Объем, млн.тенге	Изм. за день	Цена 1М	Изм. за месяц	Изм. с нач.года	RSI*
ВТБ Банк	0,99	0,18	-0,9%	0,8275	20,1%	-32,1%	67,72
Газпром	5,11	4,90	-0,8%	4,1950	21,9%	-37,8%	61,01
Газпром НЕФТ	21,85	0,01	-2,0%	18,5800	17,6%	-34,8%	57,80
ММС NORIL NICK	30,98	0,75	-1,1%	25,3800	22,1%	1,4%	76,12
Лукойл	68,14	0,33	-0,8%	56,8918	19,8%	-31,3%	57,95
NOVOIIPETSK	26,93	0,44	1,0%	24,1943	11,3%	17,7%	60,06
PJSC MAGNIS/d	8,23	0,41	-1,2%	6,4500	27,6%	-5,0%	71,31
Мечел PAO	1,77	0,49	0,6%	1,4200	24,6%	-14,1%	64,43
Роснефть	5,89	1,16	-2,5%	4,8820	20,6%	-18,3%	46,01
Ростелеком	7,90	0,00	0,0%	7,1800	10,0%	4,6%	67,39
Сургутнефтегаз	4,66	0,25	-1,6%	4,5560	2,4%	-42,1%	39,89
Татнефть	41,15	0,13	1,1%	34,2219	20,2%	-44,3%	48,10
PJSC RUS	1,00	0,98	23,2%	0,9060	10,4%	18,6%	54,51
Новатэк GDR	163,04	0,08	-2,2%	140,1497	16,3%	-19,7%	44,92
Полиметал INT	1 700,00	1,17	1,7%	1 871,3521	-9,2%	42,3%	51,52
PJSC SEV. REGS	16,23	0,98	2,2%	14,0218	15,7%	6,7%	66,97
Сбербанк RUS	15,33	2,81	1,3%	11,2800	35,9%	-6,7%	76,62

9 декабря 2020 г.

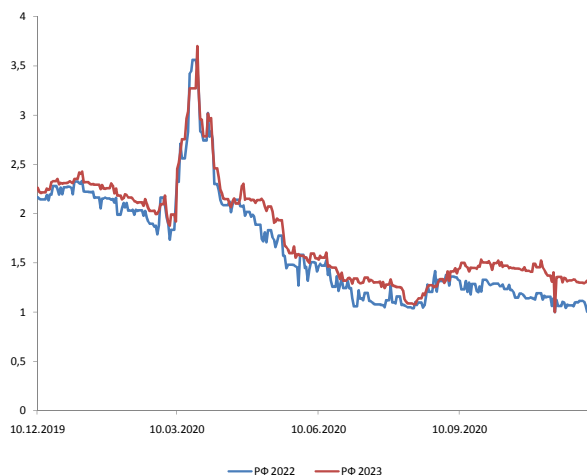
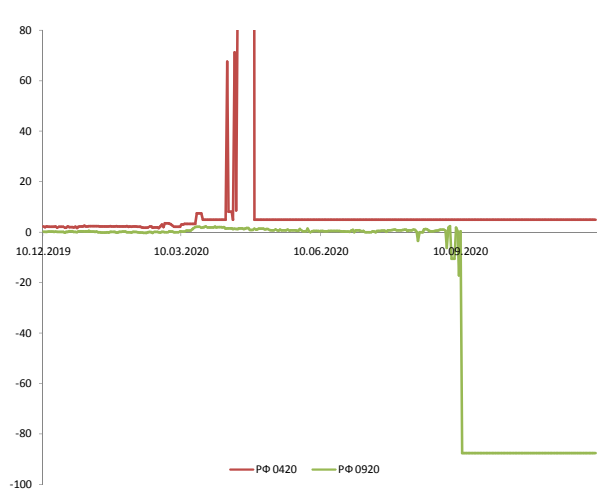
Динамика доходности международных облигаций Казахстана



Эмитент	Дата погашения	Купон	Вид купона	Доходность, % (спрос/предл.)	Средн. Цена, %	Средн. Дох-сть, %	Изменение средн. Доходности		
							За день	За месяц	С нач. года
Казахстан 2024	14.10.2024	3,88	FXPV	0,988 / 0,738	111,38	0,86	0,0%	-28,3%	-60,2%
Казахстан 2025	21.07.2025	5,13	FXPV	1,166 / 1,095	117,92	1,13	2,7%	-15,7%	-49,1%
Казахстан 2044	14.10.2044	4,88	FXPV	2,828 / 2,792	136,12	2,79	-0,4%	-3,1%	-19,4%
Казахстан 2045	21.07.2045	6,50	FXPV	2,99 / 2,939	161,98	2,94	-0,3%	-2,3%	-18,8%
БРК 2022	10.12.2022	4,13	FXPV	1,707 / 1,457	105,00	1,58	-3,7%	-8,7%	-41,5%
БРК 2026	23.03.2026	6,00	FXPV	3,058 / 2,676	115,38	2,85	1,1%	-2,7%	-36,2%
КМГ 2023	30.04.2023	The record could not be fo	FXPV	The record could not be founc	107,25	1,44	0,0%	0,0%	-39,0%
КТЖ 2022	20.06.2022	3,64	FXPV	1,353 / 1,096	103,91	1,04	-1,9%	-35,8%	108,0%
КТЖ 2042	10.07.2042	6,95	FXPV	3,93 / 3,875	144,88	3,87	1,0%	-8,5%	-14,0%
Фортебанк 2022	30.06.2022	14,00	FXPV	3,75 / 3,138	115,90	3,41	-0,5%	-10,8%	-51,6%
Казкоммерцбанк 2018	21.12.2022	5,50	FXPV	-1,429 / -3,546	100,70	-2,51	-17,4%	-296,1%	-398,8%
Банк Центркредит, бессрочные	-	6,25	FRFF	7,554 / 7,29	86,50	7,23	0,0%	-3,2%	-21,1%
АТФ Банк, бессрочные	-	The record could not be fo	FRFF	The record could not be founc	96,38	792514,53	0,0%	654,7%	2507857,4%
Халык Банк 2021	28.01.2021	7,25	FXPV	5,243 / 4,937	100,28	4,98	0,2%	0,0%	104,1%
Исткомтранс 2018	22.04.2022	8,00	VRGR	0 / 0	92,84	1340,89	0,0%	0,0%	0,0%

\* Указанные цены и доходности являются индикативом (Источник: Thomson Reuters Eikon)

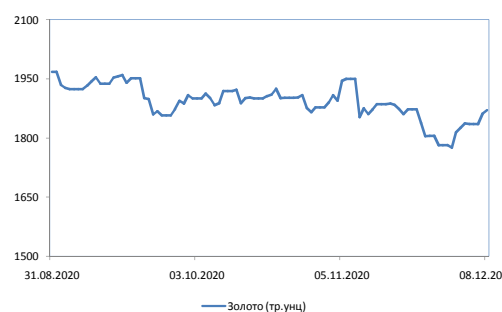
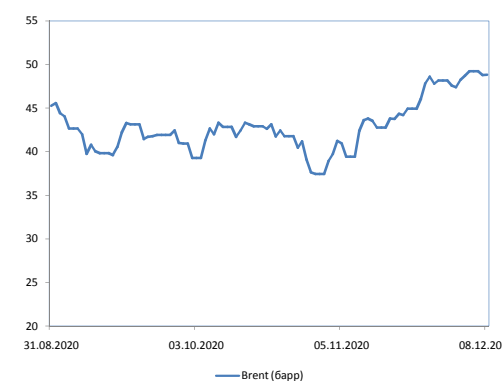
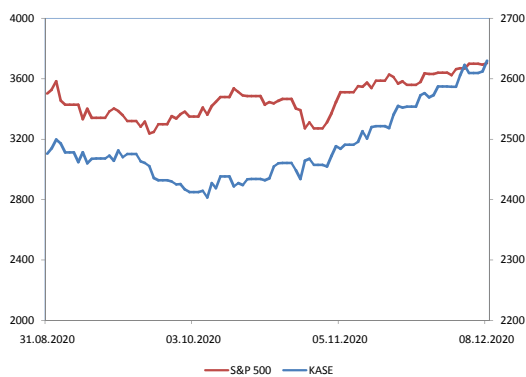
Динамика доходности международных российских облигаций



Эмитент	Дата погашения	Купон	Вид купона	Доходность, % (спрос/предл.)	Средн. Цена, %	Средн. Дох-сть, %	Изменение средн. Доходности		
							За день	За месяц	С нач. года
RF 0920	16.09.2020	The record could not be fo	FXPV	NULL / NULL	100,07	1,59	0,0%	0,0%	-2371,4%
RF 2022	04.04.2022		4,50 FXPV	1,05 / 0,312	105,00	0,68	-1,4%	-16,0%	-66,8%
RF 2023	16.09.2023		4,88 FXPV	1,286 / 0,982	110,16	1,13	0,0%	-7,4%	-48,9%
RF 2028	24.06.2028		12,75 FXPV	2,385 / 2,282	171,63	2,33	1,3%	-4,1%	-19,7%
RF 2030	31.03.2030		7,50 VRGR	1,692 / 1,384	116,75	1,54	0,0%	-20,6%	-42,1%
RF 2042	04.04.2042		5,63 FXPV	3,251 / 3,201	136,78	3,23	1,3%	-0,9%	-10,5%
RF 2043	16.09.2043		5,88 FXPV	3,27 / 3,214	142,16	3,24	-0,3%	-1,8%	-12,0%
RZD CAPITAL PLC	20.05.2021		3,37 FXPV	0,106 / -3,777	102,34	-1,85	-0,5%	28,5%	-3800,0%
RZD CAPITAL PLC	05.04.2022		5,70 FXPV	1,197 / 0,831	106,13	1,01	-22,3%	-30,3%	-56,1%
VEB FINANCE PLC	21.02.2023		4,03 FXPV	1,309 / 1,209	105,98	1,26	0,0%	-25,0%	113,6%
Газ Капитал	19.07.2022		4,95 FXPV	1,671 / 1,142	105,62	1,41	2,2%	-20,8%	-43,8%
Газ Капитал	06.02.2028		4,95 FXPV	2,779 / 2,636	114,50	2,71	-1,1%	-10,0%	-18,1%
Газ Капитал PUT	28.04.2034		8,63 FXPV	3,501 / 3,43	154,88	3,47	-0,6%	-6,5%	-11,7%
Газ Капитал	16.08.2037		7,29 FXPV	3,648 / 3,57	145,81	3,61	0,0%	-5,0%	-12,6%
Лукойл	24.04.2023		4,56 FXPV	1,442 / 1,033	107,75	1,24	-3,9%	-30,7%	-51,8%
Новатэк	13.12.2022		4,42 FXPV	1,75 / 1,261	105,75	1,50	-8,0%	-13,3%	-41,2%
Роснефть	06.03.2022		4,20 FXPV	1,839 / 1,639	103,00	1,74	0,0%	-19,8%	-37,2%
GNP CAPITAL SA	19.09.2022		4,38 FXPV	1,647 / 1,094	105,25	1,37	-4,9%	-25,1%	-49,3%
Альфа Банк	28.04.2021		7,75 FXPV	1,513 / 0,248	102,62	0,88	388,9%	-31,3%	-67,5%
STSBС	29.10.2022		5,13 FXPV	2,002 / 1,741	106,00	1,87	1,6%	-21,4%	-37,9%
STSBС	23.05.2023		5,25 FXPV	2,197 / 1,796	107,75	2,00	2,6%	-19,7%	-34,0%
STTVB	17.10.2022		6,95 FXPV	2,9 / 2,37	107,75	2,63	2,3%	-25,1%	-27,1%
ВТБ Банк 22	-		9,50 FXRS	3,928 / 3,829	110,66	3,88	-0,5%	-24,7%	-31,0%
BDLLT	30.05.2023		5,00 FXPV	2,08 / 1,881	107,25	1,98	-2,5%	-14,3%	-30,3%
VON	01.03.2022		7,50 FXPV	1,801 / 1,017	107,38	1,41	-0,7%	-11,3%	-46,8%
VON	13.02.2023		5,95 FXPV	2,163 / 1,715	108,50	1,94	0,0%	-11,0%	-31,7%
STEEL CAPITAL SA	17.10.2022		5,90 FXPV	1,635 / 1,439	107,94	1,54	27,3%	-26,3%	-43,4%

\* Указанные цены и доходности являются индикативом (Источник: Thomson Reuters Eikon)

Динамика фондовых индексов



Фондовые индексы

Индекс	Значение	Изм. за день	Цена 1М	Изм. за месяц	Изм. с нач.год:	52W MIN	52W MAX
DJIA	30 174	0,3%	28 323	7%	6%	18 592	30 218
S&P 500	3 702	0,3%	3 509	5%	15%	2 237	3 702
NASDAQ	12 583	0,5%	11 895	6%	40%	6 861	12 583
FTSE 100	6 559	0,1%	5 910	11%	-13%	4 994	7 675
CAC 40	5 561	-0,2%	4 961	12%	-7%	3 755	6 111
DAX	13 278	0,1%	12 480	6%	0,2%	8 442	13 789
PTC	1 365	-0,3%	1 178	16%	-12%	832	1 647
MOEX	3 180	-0,5%	2 896	10%	4%	2 113	3 220
Hang Seng	26 305	-0,8%	25 713	2%	-7%	21 696	29 056
KASE	2 629	0,7%	2 491	6%	11%	2 056	2 629
Nikkei 225	26 467	-0,3%	24 325	9%	12%	16 553	26 809
Shanghai Comp.	3 410	-0,2%	3 312	3%	12%	2 660	3 452
ASX 200	6 688	0,2%	6 190	8%	0%	4 546	7 163
KOSPI	2 701	-1,6%	2 417	12%	23%	1 458	2 745
S&P SENSEX	45 609	0,4%	41 893	9%	11%	25 981	45 609

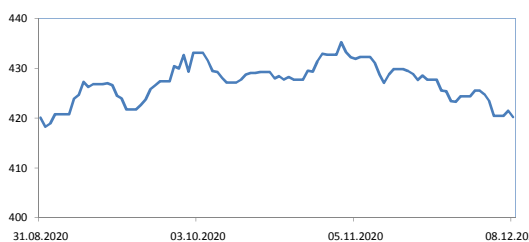
Товарно-сырьевые рынки

Сырье	Знач., тенге	Изм. за день	Цена 1М	Изм. за месяц	Изм. с нач.год:	52W MIN	52W MAX
Brent (барр)	48,84	0,1%	39	24%	-26%	19	69
WTI (барр)	45,60	-0,3%	37	23%	-25%	-38	63
Золото (тр.унц)	1 870,80	0,5%	1 950	-4%	23%	1 463	2 052
Серебро(тр.унц)	24,68	-0,2%	26	-4%	38%	12	29
NAT GAS MAY18/d	2,40	-0,3%	3	-17%	10%	1	3
HG COPPER APR8/d	3,49	-0,4%	3	11%	25%	2	4
Уран (фл)	29,75	0,2%	31	-4%	19%	24	34
Платина(тр.унц)	1 022,50	0,1%	889	15%	6%	587	1 055
WHEAT SRW MAY8/d	563,75	-1,3%	602	-6%	1%	474	633
ICE SUG11 MAY8/d	14,39	-0,4%	15	-3%	7%	9	16

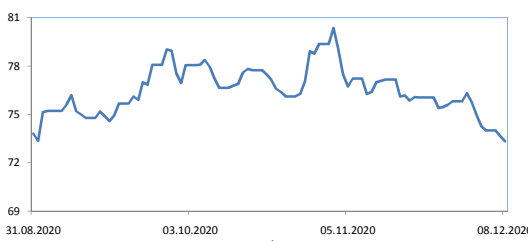
Казначейские облигации США

MATURITY	Знач., тенге	Изм. за день	Цена 1М	Изм. за месяц	Изм. с нач.год:	52W MIN	52W MAX
US 1M T-BILL	0,07	-17,4%	0,09	-17,4%	-95,2%	-0,04	1,61
1-летние	0,11	2,9%	0,12	-13,7%	-93,2%	0,10	1,58
2-летние	0,15	5,6%	0,16	-2,6%	-90,3%	0,11	1,67
5-летние	0,39	-0,3%	0,36	6,9%	-76,9%	0,20	1,75
10-летние	0,91	-1,6%	0,82	11,3%	-52,2%	0,50	1,94
30-летние	1,66	-1,7%	1,60	3,9%	-30,2%	0,94	2,38

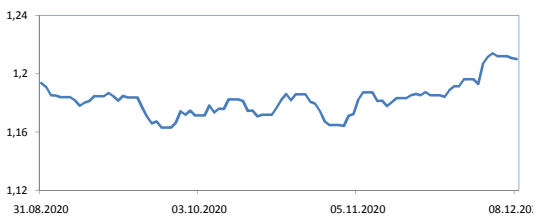
Динамика валютных пар



— USD/KZT



— USD/RUB



— EUR/USD

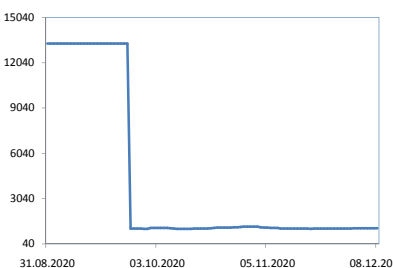
Обменные курсы

CURRENCY	Знач., тенге	Изм. за день	Цена 1М	Изм. за месяц	Изм. с нач. год	52W MIN	52W MAX
USD/KZT	420,22	-0,31%	432,33	-2,80%	9,76%	375,91	455,61
EUR/KZT	508,81	-0,37%	512,98	-0,81%	18,48%	405,72	514,20
GBP/KZT	559,63	0,04%	566,98	-1,30%	10,87%	483,44	569,30
USD/RUB	73,33	-0,42%	77,22	-5,03%	18,43%	61,01	80,68
EUR/USD	1,2101	-0,06%	1,1872	1,93%	7,95%	1,07	1,21
GBP/USD	1,3353	-0,17%	1,3156	1,50%	0,71%	1,15	1,35
USD/JPY	104,15	0,09%	103,33	0,79%	-4,11%	102,34	112,11
USD/CNY	6,53	0,02%	6,61	-1,17%	-6,19%	6,53	7,17
USD/CAD	1,28	0,14%	1,31	-1,85%	-1,32%	1,28	1,45
AUD/USD	0,74	-0,12%	0,73	2,15%	5,55%	0,57	0,74

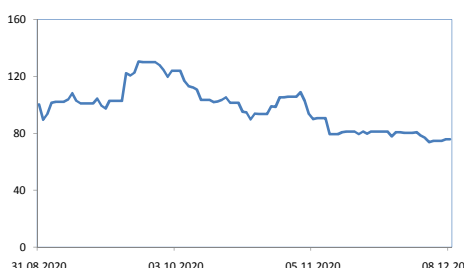
Рынки CDS

Страна	Знач., тенге	Изм. за день	Цена 1М	Изм. за месяц	Изм. с нач. год	52W MIN	52W MAX
Аргентина	1 075,14	0%	1 107,09	-3%	-85%	1 029,78	14 140,25
Россия	75,84	0%	90,64	-16%	36%	54,64	300,95
Турция	356,59	0%	523,28	-32%	29%	234,92	652,30
Германия	10,59	0%	10,97	-3%	12%	8,83	24,99
Греция	111,77	0%	133,24	-16%	-1%	97,04	413,21
Испания	47,84	0%	56,32	-15%	16%	33,33	155,95
Ирландия	18,58	0%	20,19	-8%	-20%	18,53	59,44
Италия	104,91	0%	114,72	-9%	-14%	95,57	264,28
Китай	30,20	0%	35,66	-15%	-7%	29,33	80,62
Франция	17,30	0%	17,80	-3%	-6%	16,56	53,27

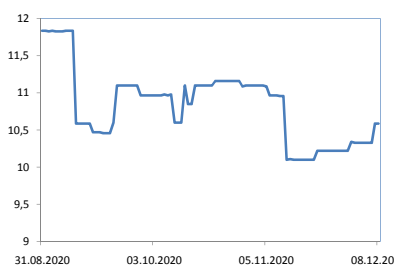
Динамика CDS



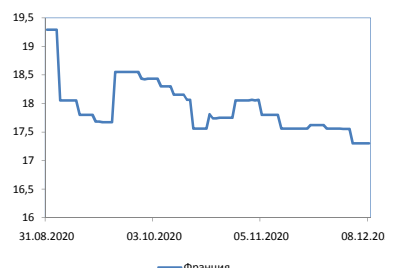
— Аргентина



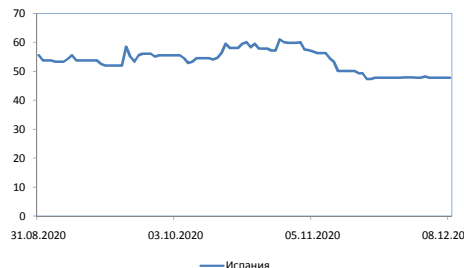
— Россия



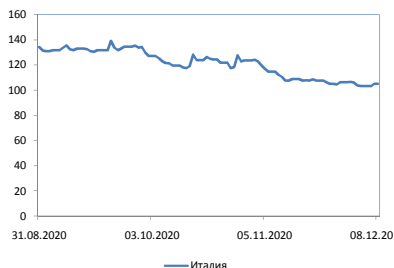
— Германия



— Франция



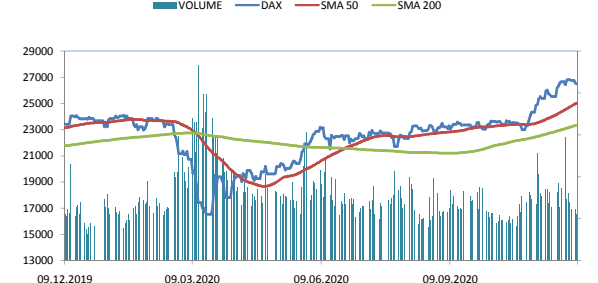
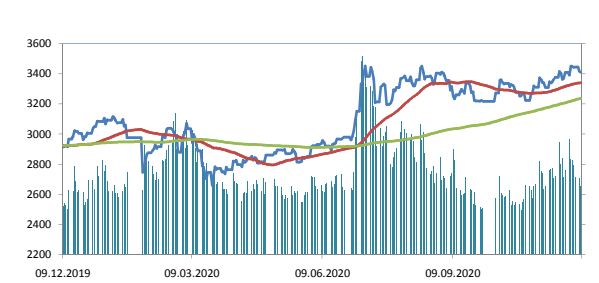
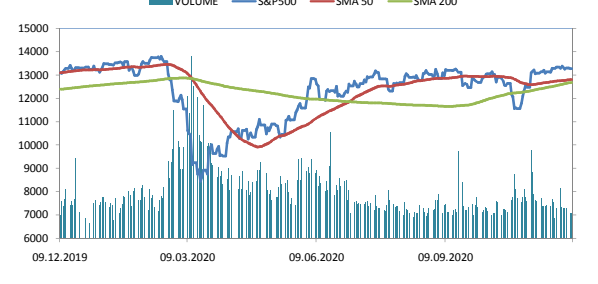
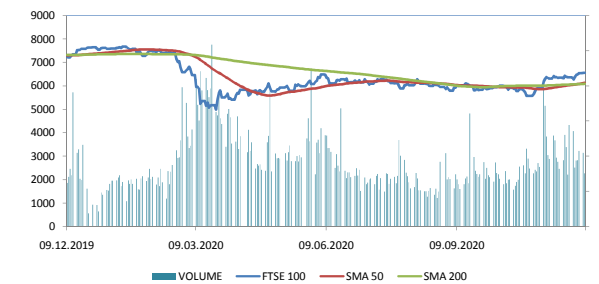
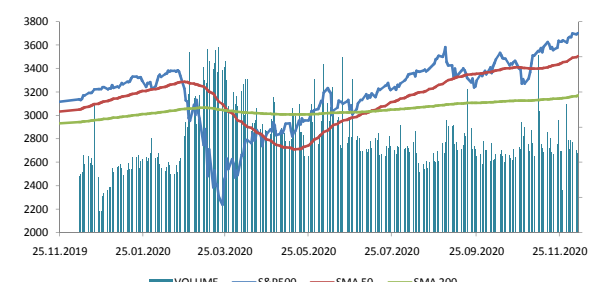
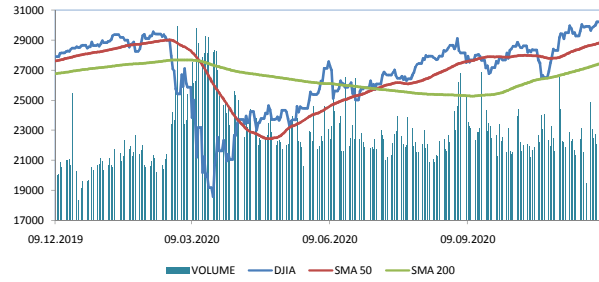
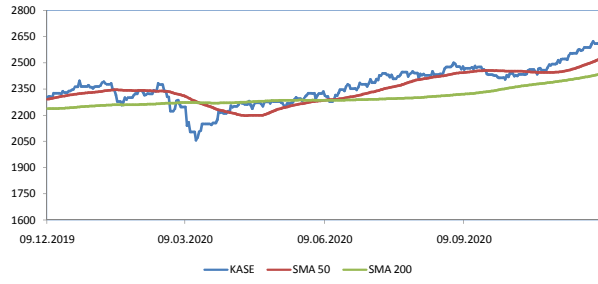
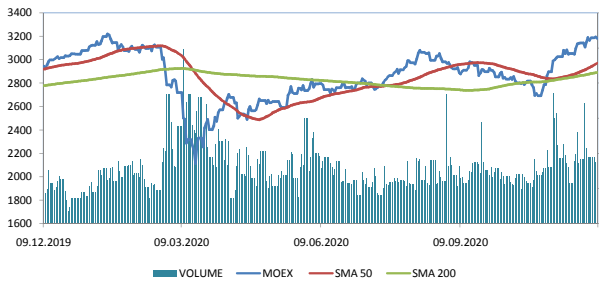
— Испания



— Италия

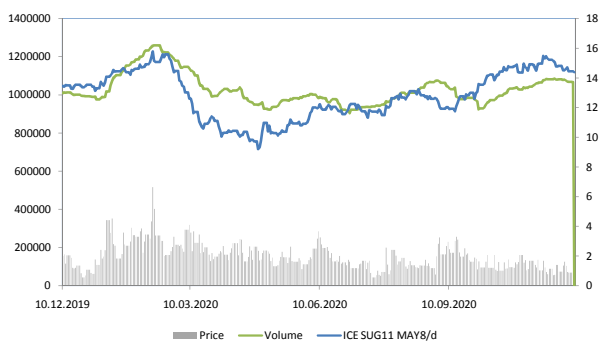
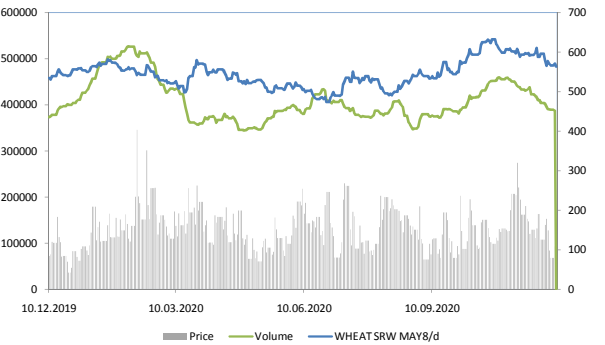
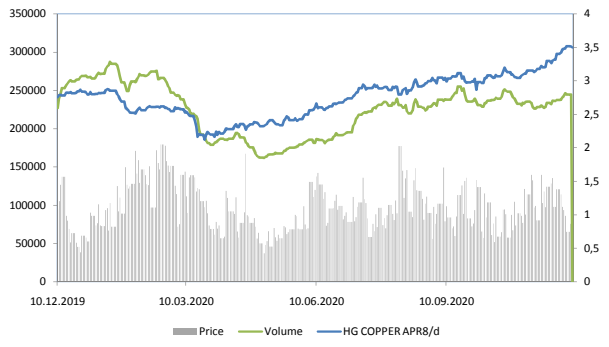
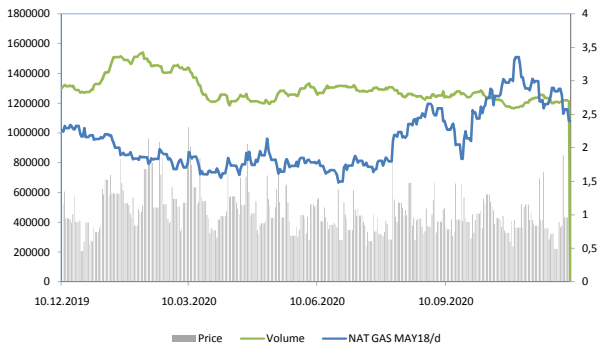
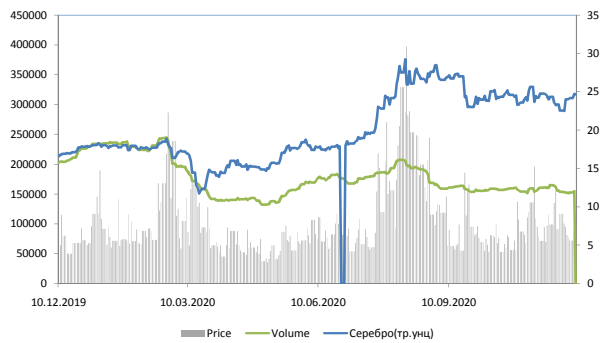
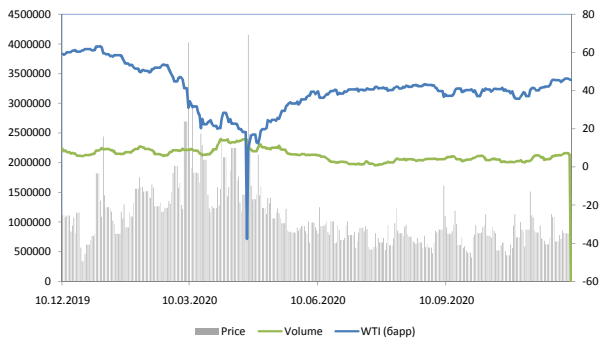
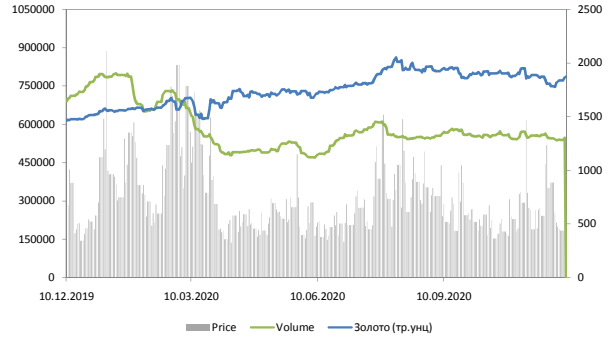
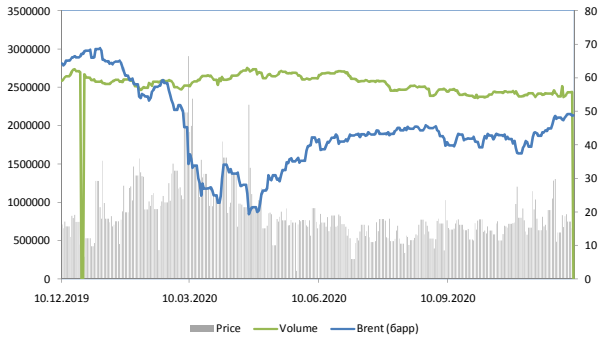
9 декабря 2020 г.

Динамика мировых фондовых индексов

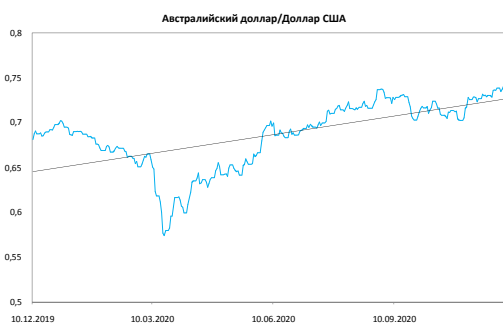
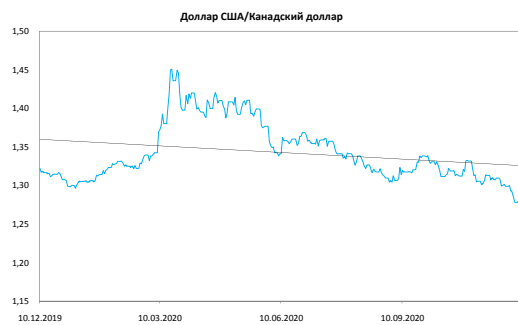
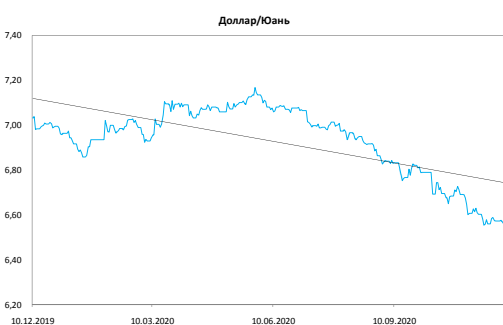
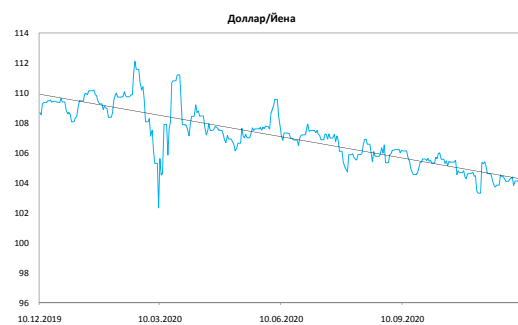
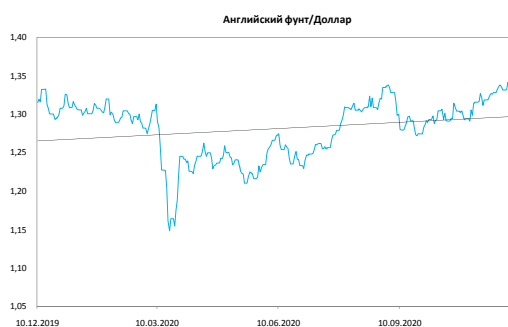
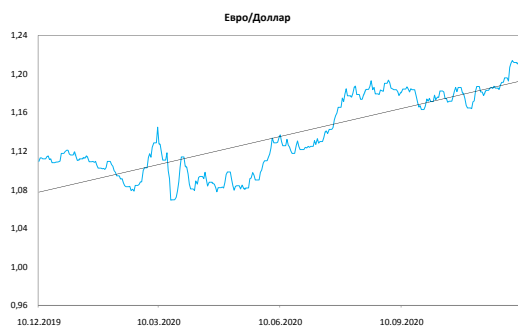
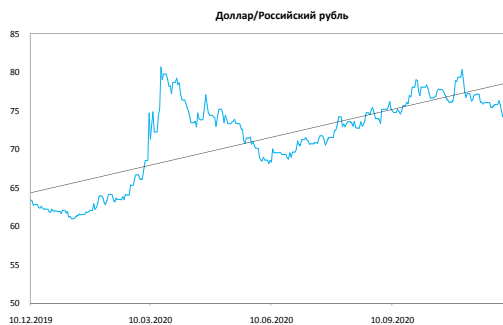
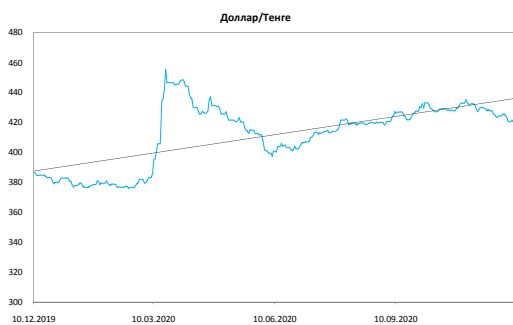




Динамика цен на сырье



Динамика валютных пар



Текущие рекомендации по акциям

Наименование	Тикер	Тип	Валюта	Целевая цена	Рейтинг	Дата пересмотра
Kaz Minerals	KAZ LN	простые акции	GBP	627,9	Покупать	27.05.2020
Kaz Minerals	GB_KZMS	простые акции	KZT	3 288,0	Покупать	27.05.2020
АО "Казактелеком"	KZTK KZ	простые акции	KZT	35 344,0	Держать	28.04.2020
АО "Kcell"	KCEL KZ	простые акции	KZT	1 942,2	Продавать	21.04.2020
АО "Kcell"	KCEL LI	ГДР	USD	4,5	Продавать	21.04.2020
АО "КазТрансОйл"	KZTO KZ	простые акции	KZT	1 296,4	Покупать	06.04.2020
АО "Народный Банк Кз"	HSBK KZ	простые акции	KZT	167,0	Покупать	20.03.2020
АО "Народный Банк Кз"	HSBK LI	ГДР	USD	14,9	Покупать	20.03.2020
АО "Казатомпром"	KAP LI	ГДР	USD	17,4	Покупать	05.06.2020

Пояснения к таблицам

В таблицах на стр. 1 и 2 указан объем торгов в денежном эквиваленте, в котором приведены акции, на графиках указывается объем торгов в количестве бумаг за день.

Символ указывает на то, что объем торгов за день был выше среднего значения на 25% и выше.

Символ указывает на то, что объем торгов за день был ниже среднего значения на 25% и ниже.

Символы указывают на то, что объемы торгов за день были в пределах обычных значений, отклонение не превышает 25%.

Индикатор RSI показывает насколько бумага перекуплена или перепродана.

Значение ниже 30 обычно говорит о том, что бумага перепродана.

Значение выше 70 обычно говорит о том, что бумага перекуплена.

Аналитический Департамент

Директор

Маржан Меланич

[MMelanich@centras.kz](mailto:MMelanich@centras.kz)

Зам. Директора Департамента

Анна Соколова

[ASokolova@centras.kz](mailto:ASokolova@centras.kz)

Младший аналитик

Абдралиева Алия

[AAbdraliyeva@centras.kz](mailto:AAbdraliyeva@centras.kz)

Младший аналитик

Агадаева Диляра

[DAgadayeva@centras.kz](mailto:DAgadayeva@centras.kz)

Департамент Управления активами

Директор

Дамир Бабаназаров

[DBabanazarov@centras.kz](mailto:DBabanazarov@centras.kz)

Департамент Управления по работе с клиентами

Зам. Директора Департамента

Светлана Билецкая

[SBiletskaya@centras.kz](mailto:SBiletskaya@centras.kz)

Ведущий специалист

Салтанат Турыскулова

[STuryskulova@centras.kz](mailto:STuryskulova@centras.kz)

Ведущий специалист

Макпал Оразова

[MOrazova@centras.kz](mailto:MOrazova@centras.kz)

Ведущий специалист

Эльмира Отарбекова

[EOTarbekova@centras.kz](mailto:EOTarbekova@centras.kz)

Специалист 2 категории

Дина Мусаева

[DMussayeva@centras.kz](mailto:DMussayeva@centras.kz)

Департамент Торговых Операций

Директор

Калмас Даулетов

[KDauletov@centras.kz](mailto:KDauletov@centras.kz)

Вице-президент Департамента

Айдос Тельгузиев

[ATelguziyev@centras.kz](mailto:ATelguziyev@centras.kz)

Зам. Директора Департамента

Айдын Наурызбаев

[ANauryzbayev@centras.kz](mailto:ANauryzbayev@centras.kz)

Специалист 2 категории

Даулет Беис

[DBeis@centras.kz](mailto:DBeis@centras.kz)

Настоящий материал был подготовлен аналитическим отделом АО "Centras Securities". Настоящая публикация носит исключительно информационный характер и не является предложением АО "Centras Securities" купить, продать или вступить в какую-либо сделку в отношении каких-либо финансовых инструментов, на которые в настоящей публикации может содержаться ссылка. Настоящий документ содержит информацию, полученную из источников (Bloomberg, KASE), которые Centras Securities рассматривает в качестве достоверных. Однако АО "Centras Securities", его руководство и сотрудники не могут гарантировать абсолютную точность, полноту и достоверность такой информации и не несут ответственности за возможные потери клиента в связи с ее использованием. Оценки и мнения, представленные в настоящем документе, основаны исключительно на заключениях аналитиков Компании. Вознаграждение аналитиков не связано и не зависит от содержания аналитических обзоров, которые они готовят, или от существа даваемых ими рекомендаций. Настоящая информация не предназначена для публичного распространения и не может быть воспроизведена, передана или опубликована, целиком или по частям, без предварительного письменного разрешения АО "Centras Securities".

Centras Securities, 2020 г.