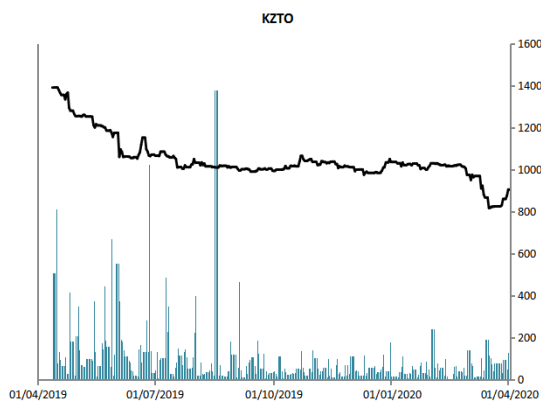


Monday, April 13, 2020

Акции дня

Акции KASE



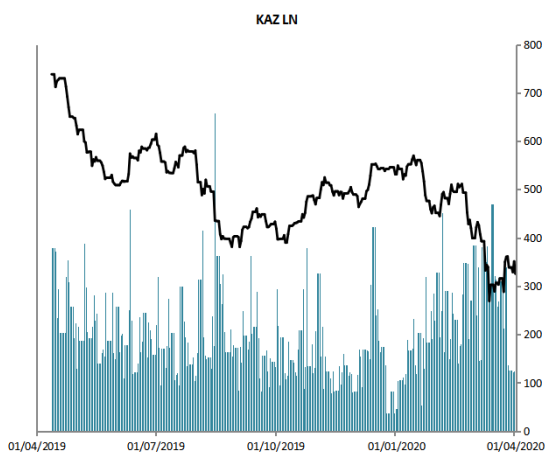
Компания	Знач., тенге	Объем, млн.тенге	Изм. за день	Цена 1М	Изм. за месяц	Изм. с нач.года	RSI*
Kaz Minerals Plc	2.200	21,54	1,1%	2.018,77	9,0%	-16,4%	87,79
Халык Банк	110	34,70	2,4%	125,30	-12,2%	-16,0%	42,57
Казахтелеком, ао	26.849	55,82	2,1%	23.278,00	15,3%	-0,9%	73,58
Казахтелеком, ап	14.660	5,56	-2,4%	13.000,00	12,8%	7,8%	59,28
Банк ЦентрКредит	237	0,02	-1,4%	238,99	-0,8%	4,9%	50,27
Kcell	2.470	#VALUE!	-0,4%	2.290,00	7,9%	6,0%	63,30
КазТрансОйл	902	65,90	0,2%	922,76	-2,2%	-12,9%	83,00
КЕГОК	1.640	0,31	0,1%	1.589,00	3,2%	1,0%	54,23
НАК Казатомпром	5.302	0,38	-2,7%	4.969,40	6,7%	1,6%	56,48

Депозитарные расписки (USD)

Компания	Знач., тенге	Объем, млн.тенге	Изм. за день	Цена 1М	Изм. за месяц	Изм. с нач.года	RSI*
Халык Банк	9,76	1,49	0,0%	11,00	-11,3%	-26,9%	65,28
Kcell	5,98	0,01	0,0%	5,98	0,0%	0,0%	50,00

Акции (GBP)

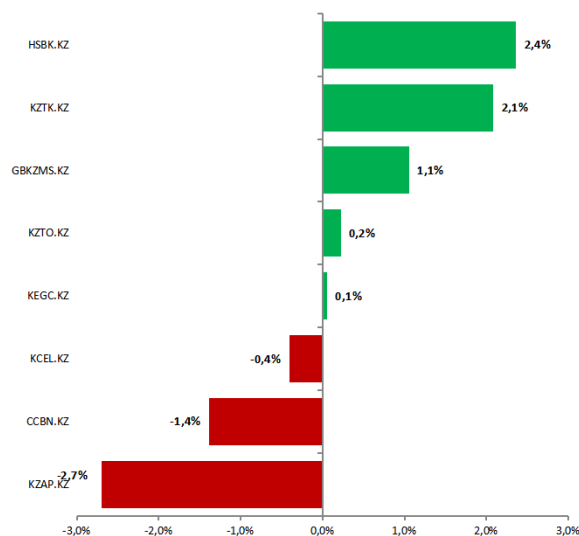
Компания	Знач., тенге	Объем, млн.тенге	Изм. за день	Цена 1М	Изм. за месяц	Изм. с нач.года	RSI*
Kaz Minerals Plc	389,54	613,96	0,0%	339,30	14,8%	-26,7%	63,35



KASE

Казахстанский фондовый индекс KASE по итогам пятничных торгов зафиксировался на уровне 2 249,72 п., вырос на 0,28% по сравнению с показателем четверга. Объем сделок с акциями, включенными в представительский список индекса KASE, в пятницу вырос относительно предыдущего торгового дня в 3,2 раза и составил 178,7 млн. тенге. Рост продемонстрировали акции Народный Банк Казахстана (+2,4% до 110 тенге), Казахтелеком (+2,1% до 26 849 тенге), медедобывающей компании KazMinerals (+1,1% до 2 200 тенге), нефтетранспортной компании КазТрансОйл (+0,2% до 902 тенге) и КЕГОК (+0,1% до 1 640 тенге). Снижением закрылись акции НАК Казатомпром (-2,7% до 5 302 тенге), Банк ЦентрКредит (-1,4% до 237 тенге) и сотового оператора Kcell (-0,4% до 2 470 тенге).

Лидеры роста и падения



Мировые фондовые рынки

В пятницу в связи с пасхальными праздниками (Страстная пятница) закрыты биржи США и большинства стран Европы, а также Гонконга, Австралии, Сингапура, Индии и некоторых других стран. Президент США Д. Трамп объявил положение "масштабного бедствия" во всех пятидесяти штатах страны, так как число зараженных COVID-19 в США превысило 533 тыс. человек, умерли 20,6 тыс. Введение положения "масштабного бедствия" означает, что органы власти штатов и некоторые некоммерческие организации получают финансирование из федерального бюджета. По последним данным ВОЗ, в мире зафиксировано уже почти 1,7 миллиона случаев заражения, свыше 105 тысяч человек скончались.

Источник: Bloomberg

Российский фондовый рынок

Российские фондовые рынки по итогам пятничных торгов закрылись в красной зоне. Так, долларový индекс РТС понизился на 1,2% до 1 142 п. и рублевый индекс ММВБ уменьшился на 0,9% до 2 678 п. Снижением закрылись акции Роснефть (-2,5%), ГК Норникель (-2,3%), Новолипецкий металлургический комбинат (-1,4%), Лукойл (-1,4%), Газпром нефть (-1,4%), Сургутнефтегаз (-1,2%), Новатэк (-1,0%), Газпром (-1,0%), РусГидро (-0,9%), Магнитогорского металлургического комбината (-0,8%), Сбербанк (-0,8%), Татнефть (-0,8%), Северсталь (-0,6%), Интер РАО (-0,4%), Ростелеком (-0,4%) и Мечел (-0,1%). В зеленой зоне закрылись акции ВТБ (+0,5%) и ФСК ЕЭС (+0,4%).

Источник: Bloomberg

Нефть

В пятницу, в ходе заседания ОПЕК, участники альянса договорились о снижении на 9,7 миллиона период май-июнь. Напоминаем, что Мексика, из-за которой ОПЕК+ не мог прежде окончательно согласовать сделку, подтвердила свое участие в соглашении. Торги нефтяными фьючерсами не проводились в связи со Страстной пятницей.

Источник: Bloomberg

Валюта

Курс тенге по отношению к доллару США укрепился на 0,07% и составил 429,81 тенге.
Курс российского рубля по отношению к доллару США укрепился на 0,96% и составил 73,44 руб.
Курс валютной пары EUR/USD повысился на 0,07% и составил 1,0935.
Курс валютной пары GBP/USD понизился на 0,02% и составил 1,2452.

Источник: Bloomberg

Новости Казахстана

Режим ЧП будет продлен в Казахстане до конца апреля; для МСБ сделают послабления - член госкомиссии...

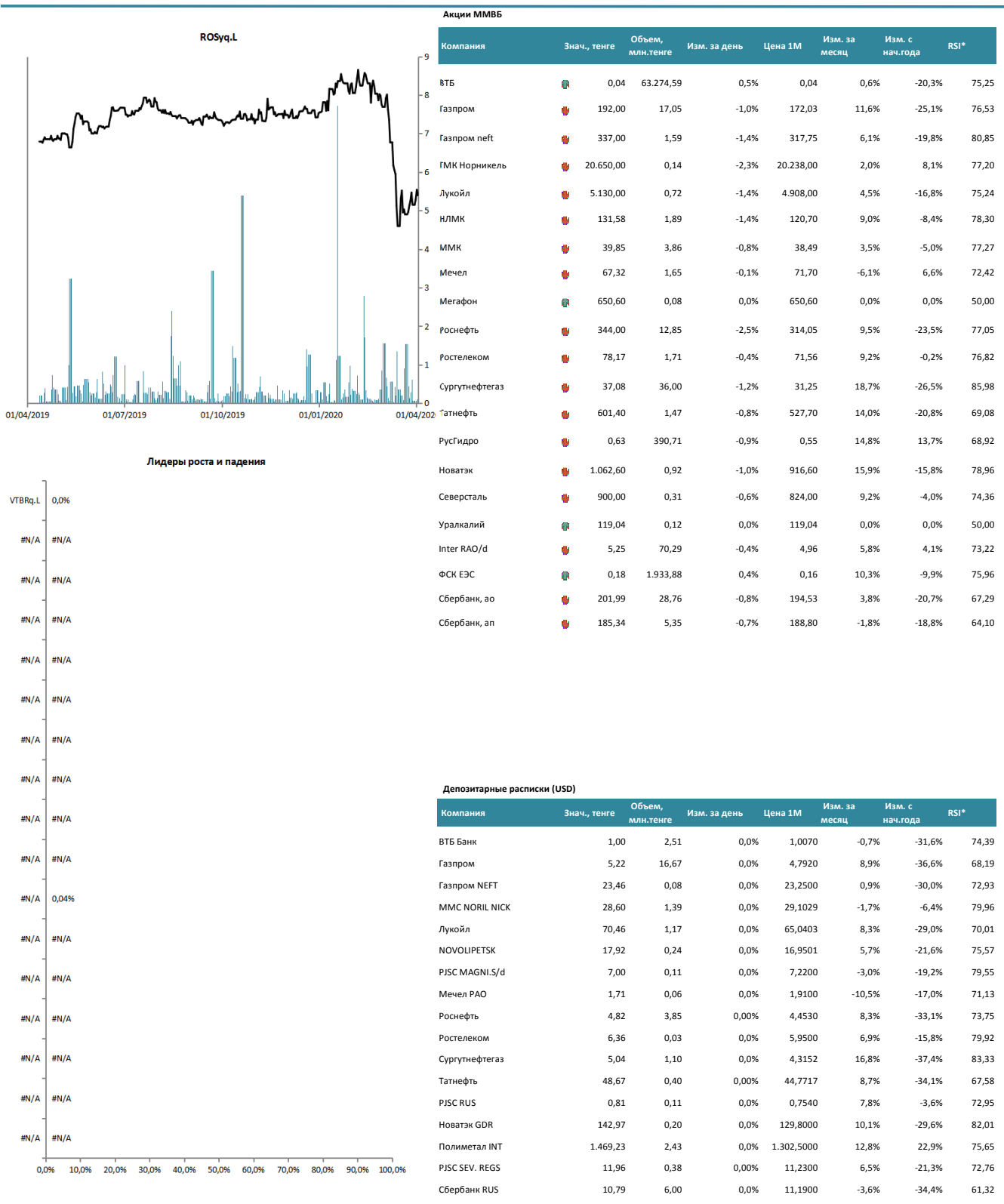
Режим чрезвычайного положения будет продлен в Казахстане до конца апреля, но для МСБ сделают послабления, сообщил агентству "Интерфакс-Казахстан" член госкомиссии по обеспечению ЧП, депутат мажилиса Владимир Божко. "Режим ЧП будет продлен до конца месяца с некоторыми послаблениями для МСБ", - сказал Божко в пятницу. В Казахстане был введен режим ЧП с 16 марта по 15 апреля указом главы государства в связи с угрозой распространения коронавируса.

Источник: Интерфакс

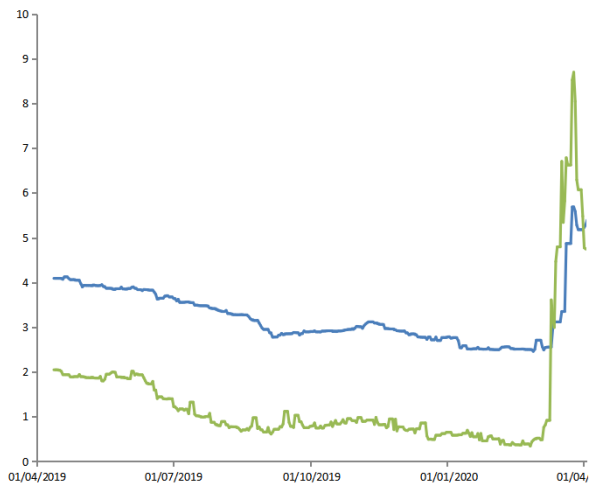
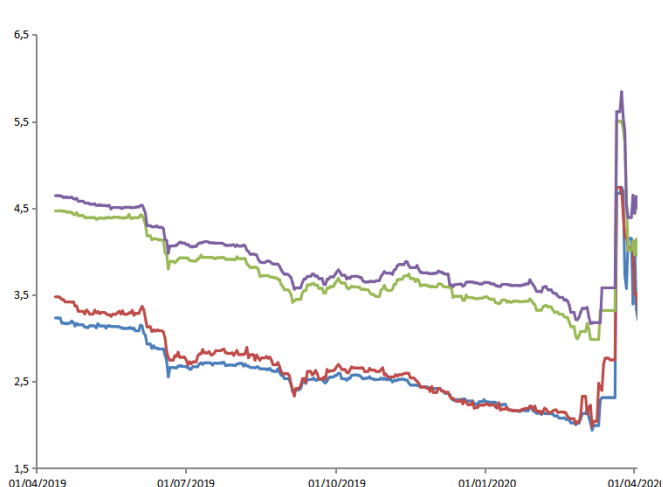
Банки одобрили выдачу кредитов по программе "7-20-25" почти на 199 млрд. тенге...

В рамках реализации программы "7-20-25" одобрено 17 тыс. 328 заявок на сумму 198,97 млрд тенге, сообщил Национальный банк Казахстана в пятницу. Всего на 9 апреля 2020 года принято 29 тыс. 350 заявок на получение займа на сумму 333,87 млрд тенге. Оператором программы ипотечного жилищного кредитования "7-20-25" является дочерняя организация Национального банка Казахстана - АО "Ипотечная организация "Баспана". Банки-партнеры программы: банк ЦентрКредит, Евразийский банк, АТФбанк, Bank RBK, Халык Банк, Jusan Bank (бывший Цеснабанк), Жилстройсбербанк. Программа "7-20-25" была разработана Нацбанком в рамках реализации инициативы первого президента Казахстана "Новые возможности приобретения жилья для каждой семьи". Программа работает со ставкой кредитования ниже рыночной, позволяющей приобрести жилье в новостройке, сданной в эксплуатацию. Вслед за запуском "7-20-25" была введена программа "Баспана Хит" для покупки жилья работающими гражданами Казахстана не только на первичном, но и вторичном рынке, и также имеющая ставку кредитования ниже рыночной. Официальный курс на 10 апреля - 432,55/\$1. Население Казахстана превышает 18,6 млн человек.

Источник: Интерфакс



Динамика доходности международных облигаций Казахстана



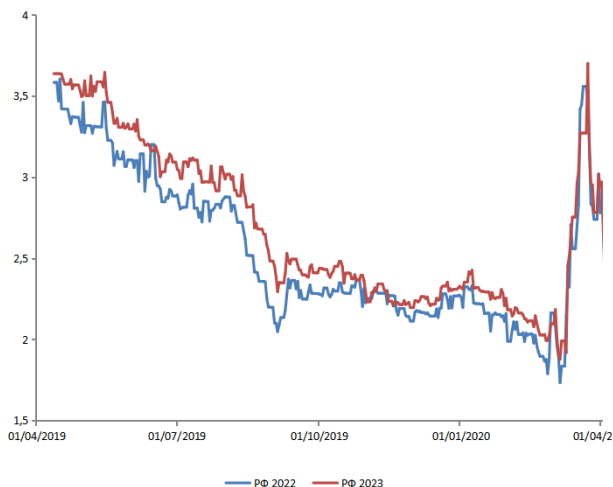
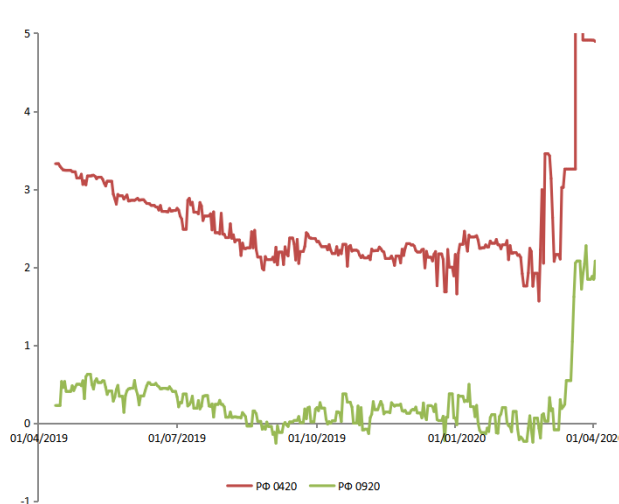
— Казахстан 2024 — Казахстан 2025 — Казахстан 2044 — Казахстан 2045

— БРК 2022 — КТЖ 2022

Эмитент	Дата погашения	Купон	Вид купона	Доходность, % (спрос/предл.)	Средн. Цена, %	Средн. Дох-сть, %	Изменение средн. Доходности		
							За день	За месяц	С нач. года
Казахстан 2024	14/10/2024	3,88 FXPV		2,589 / 2,357	106,00	2,46	0,8%	11,8%	13,9%
Казахстан 2025	21/07/2025	5,13 FXPV		2,709 / 2,608	112,13	2,64	0,8%	11,4%	18,9%
Казахстан 2044	14/10/2044	4,88 FXPV		3,882 / 3,838	116,63	3,82	0,0%	15,8%	10,4%
Казахстан 2045	21/07/2045	6,50 FXPV		4,262 / 4,16	136,22	4,17	-0,2%	17,1%	15,2%
БРК 2020	03/06/2020	6,50 FXPV		5,556 / 4,595	100,19	4,97	-48,2%	-658,4%	-5070,0%
БРК 2022	10/12/2022	4,13 FXPV		4,892 / 4,683	98,50	4,73	0,0%	56,6%	75,2%
БРК 2026	23/03/2026	6,00 FXPV		5,029 / 4,643	106,25	4,78	0,0%	11,4%	6,9%
КМГ 2023	30/04/2023	4,40 FXPV		4,538 / 4,177	100,25	4,31	5,9%	63,3%	82,6%
КТЖ 2022	20/06/2022	3,64 FXPV		3,908 / 3,713	99,42	3,92	0,0%	75,8%	684,0%
КТЖ 2042	10/07/2042	6,95 FXPV		6,047 / 5,97	112,63	5,92	0,0%	34,9%	31,6%
Фортебанк 2022	30/06/2022	14,00 FXPV		7,635 / 6,927	113,75	7,15	0,0%	-4,4%	1,4%
Казкоммерцбанк 2018	21/12/2022	5,50 FXPV		7,683 / 5,975	97,08	6,70	0,0%	509,1%	697,6%
Банк Центркредит, бессрочные	-	7,48 FRFF		9,999 / 9,602	76,50	9,46	0,0%	20,1%	3,3%
АТФ Банк, бессрочные	-	9,25 FRFF		9,509 / 9,203	93,50	21,20	0,0%	-62,5%	-32,9%
Халык Банк 2021	28/01/2021	7,25 FXPV		6,455 / 6,249	100,74	6,25	-0,2%	40,8%	156,1%
Исткомтранс 2018	22/04/2022	8,00 VRGR		0 / 0	92,84	1340,89	0,0%	0,0%	0,0%

* Указанные цены и доходности являются индикативом (Источник: Thomson Reuters Eikon)

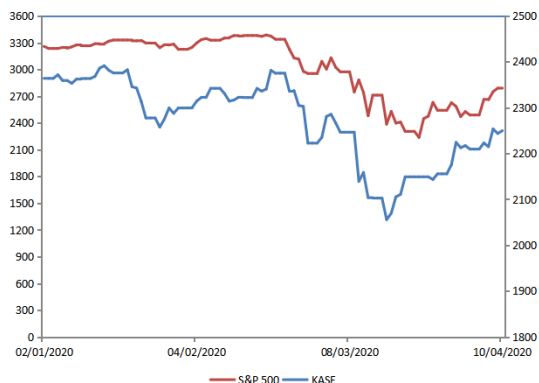
Динамика доходности международных российских облигаций



Эмитент	Дата погашения	Купон	Вид купона	Доходность, % (спрос/предл.)	Средн. Цена, %	Средн. Дох-сть, %	Изменение средн. Доходности		
							За день	За месяц	С нач. года
РФ 0420	29/04/2020	5,00	FXPV	8,064 / 7,938	99,88	8,00	65,3%	298,0%	296,0%
РФ 0920	16/09/2020	3,63	FXPV	1,48 / 0,49	101,10	0,98	0,0%	2350,0%	-1500,0%
РФ 2022	04/04/2022	4,50	FXPV	2,085 / 1,582	105,14	1,83	0,0%	-12,0%	-10,7%
РФ 2023	16/09/2023	4,88	FXPV	2,148 / 1,895	109,38	2,02	-0,5%	-15,5%	-8,6%
РФ 2028	24/06/2028	12,75	FXPV	3,109 / 3,034	169,62	3,07	-3,8%	-0,6%	5,9%
РФ 2030	31/03/2030	7,50	VRGR	2,851 / 2,718	113,79	2,78	-3,1%	-10,3%	4,5%
РФ 2042	04/04/2042	5,63	FXPV	3,846 / 3,817	126,48	3,83	0,0%	5,5%	6,1%
РФ 2043	16/09/2043	5,88	FXPV	3,888 / 3,861	130,61	3,87	-0,3%	4,6%	5,2%
RZD CAPITAL PLC	20/05/2021	3,37	FXPV	2,556 / 0,913	101,77	1,73	-2,3%	-4,4%	3360,0%
RZD CAPITAL PLC	05/04/2022	5,70	FXPV	3,408 / 3,152	104,58	3,28	-13,5%	-1,8%	42,6%
VEB FINANCE PLC	09/07/2020	6,90	FXPV	4,101 / 2,544	100,82	3,32	4,7%	-21,5%	62,7%
VEB FINANCE PLC	21/02/2023	4,03	FXPV	3,72 / 3,441	101,20	3,58	33,1%	188,7%	506,8%
Газ Капитал	19/07/2022	4,95	FXPV	3,485 / 3,258	103,40	3,37	-2,9%	8,4%	34,3%
Газ Капитал	06/02/2028	4,95	FXPV	3,782 / 3,711	108,08	3,75	-0,8%	4,2%	13,3%
Газ Капитал PUT	28/04/2034	8,63	FXPV	4 / 3,95	149,65	3,98	-3,2%	-7,2%	1,3%
Газ Капитал	16/08/2037	7,29	FXPV	4,173 / 4,14	138,41	4,16	0,0%	-1,7%	0,7%
Лукойл	24/04/2023	4,56	FXPV	3,493 / 3,321	103,30	3,41	-2,0%	14,8%	32,7%
Новатэк	13/12/2022	4,42	FXPV	3,625 / 3,509	102,15	3,57	-7,8%	19,4%	40,0%
Роснефть	06/03/2022	4,20	FXPV	3,92 / 3,783	100,63	3,85	0,0%	35,1%	39,0%
GNP CAPITAL SA	19/09/2022	4,38	FXPV	3,602 / 3,388	102,03	3,49	-0,6%	2,0%	29,3%
Альфа Банк	28/04/2021	7,75	FXPV	3,669 / 3,063	104,43	3,37	-16,2%	13,5%	24,4%
GPB EUROBOOND FINANCE PLC18	-	9,84	FXRS	28,475 / 10,336	99,74	19,21	-22,9%	3477,3%	10572,2%
STIBC	29/10/2022	5,13	FXPV	3,613 / 3,309	104,01	3,46	-8,0%	6,1%	15,0%
STIBC	23/05/2023	5,25	FXPV	4,005 / 3,71	104,04	3,86	-10,0%	15,6%	27,4%
STTVB	17/10/2022	6,95	FXPV	5,693 / 5,375	103,27	5,53	2,8%	-3,3%	53,2%
ВТБ Банк 22	-	9,50	FXRS	8,138 / 7,721	103,66	7,93	1,7%	-9,6%	41,1%
BDLLT	30/05/2023	5,00	FXPV	3,968 / 3,467	103,75	3,72	1,9%	33,3%	31,0%
VON	01/03/2022	7,50	FXPV	4,252 / 3,983	106,05	4,12	-12,2%	24,8%	55,5%
VON	13/02/2023	5,95	FXPV	4,324 / 4,14	104,53	4,23	4,7%	26,3%	48,9%
POLYUS PAO	29/04/2020	5,63	FXPV	5,468 / 1,971	100,07	3,72	24,8%	-32,0%	83,3%
STEEL CAPITAL SA	17/10/2022	5,90	FXPV	3,418 / 3,216	106,16	3,32	-3,8%	2,8%	22,1%

* Указанные цены и доходности являются индикативом (Источник: Thomson Reuters Eikon)

Динамика фондовых индексов



Фондовые индексы

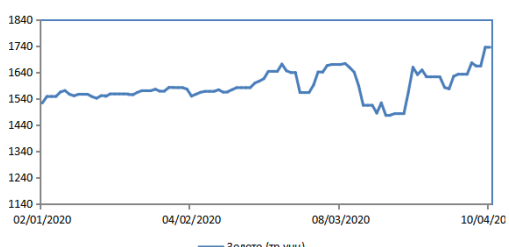
Индекс	Значение	Изм. за день	Цена 1М	Изм. за месяц	Изм. с нач. год	52W MIN	52W MAX
DJIA	23.719	0,0%	23.553	1%	-17%	18.592	29.551
S&P 500	2.790	0,0%	2.741	2%	-14%	2.237	3.386
NASDAQ	8.154	0,0%	7.952	3%	-9%	6.861	9.817
FTSE 100	5.843	0,0%	5.877	-1%	-23%	4.994	7.687
CAC 40	4.507	0,0%	4.610	-2%	-25%	3.755	6.111
DAX	10.565	0,0%	10.439	1%	-20%	8.442	13.789
PTC	1.142	-1,2%	1.086	5%	-26%	832	1.647
MOEX	2.678	-0,9%	2.493	7%	-12%	2.113	3.220
Hang Seng	24.300	0,0%	25.232	-3,7%	-14%	21.696	30.130
KASE	2.250	0,3%	2.158	4%	-5%	2.056	2.515
Nikkei 225	19.499	0,8%	19.416	0%	-18%	16.553	24.084
Shanghai Comp.	2.797	-1,0%	2.969	-6%	-8%	2.660	3.271
ASX 200	5.387	0,0%	5.726	-6%	-19%	4.546	7.163
KOSPI	1.861	1,3%	1.908	-2%	-15%	1.458	2.267
S&P SENSEX	31.160	0,0%	35.697	-13%	-24%	25.981	41.953

Товарно-сырьевые рынки

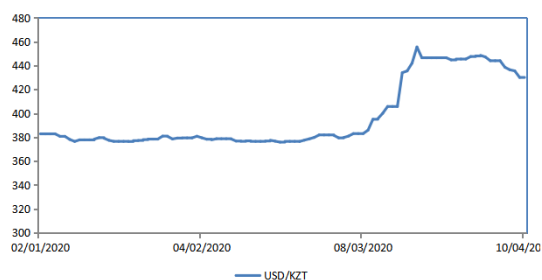
Сырье	Знач., тенге	Изм. за день	Цена 1М	Изм. за месяц	Изм. с нач. год	52W MIN	52W MAX
Brent (барр)	31,48	0,0%	36	-12%	-52%	23	75
WTI (барр)	22,76	0,0%	33	-31%	-63%	20	66
Золото (тр.унц)	1.736,20	0,0%	1.641	6%	14%	1.269	1.736
Серебро(тр.унц)	16,00	0,0%	17	-4%	-10%	12	19
NAT GAS MAY18/d	1,73	0,0%	2	-8%	-21%	2	3
HG COPPER APR8/d	2,28	0,0%	3	-9%	-18%	2	3
Уран (фл)	29,45	0,0%	24	21%	18%	24	29
Платина(тр.унц)	748,30	0,3%	860	-13%	-22%	587	1.020
WHEAT SRW MAY8/d	556,50	0,0%	517	8%	0%	419	582
ICE SUG11 MAY8/d	10,43	0,0%	12	-15%	-22%	10	16

Казначейские облигации США

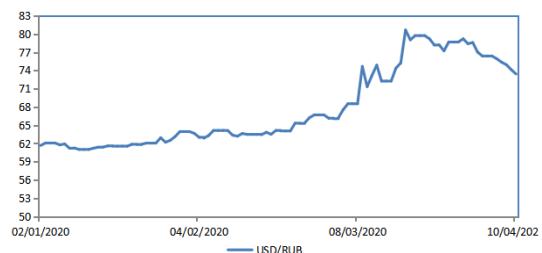
MATURITY	Знач., тенге	Изм. за день	Цена 1М	Изм. за месяц	Изм. с нач. год	52W MIN	52W MAX
US 1M T-BILL	0,18	0,0%	0,44	-58,3%	-87,6%	-0,04	2,45
1-летние	0,25	0,0%	0,40	-38,2%	-84,3%	0,12	2,45
2-летние	0,23	0,0%	0,50	-54,6%	-85,6%	0,21	2,42
5-летние	0,41	0,0%	0,66	-38,1%	-75,6%	0,37	2,41
10-летние	0,72	0,0%	0,82	-12,2%	-62,2%	0,50	2,59
30-летние	1,35	0,0%	1,32	2,5%	-43,3%	0,94	2,99



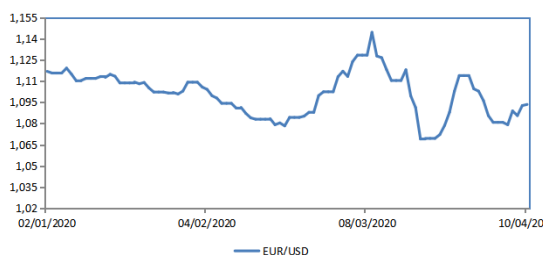
Динамика валютных пар



— USD/KZT



— USD/RUB



— EUR/USD

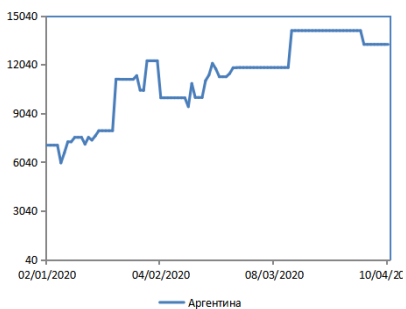
Обменные курсы

CURRENCY	Знач., тенге	Изм. за день	Цена 1M	Изм. за месяц	Изм. с нач. год:	52W MIN	52W MAX
USD/KZT	429,81	-0,07%	395,57	8,66%	12,26%	375,91	455,61
EUR/KZT	469,53	-0,20%	445,05	5,50%	9,33%	405,72	496,38
GBP/KZT	536,26	0,31%	511,81	4,78%	6,24%	465,76	556,67
USD/RUB	73,44	-0,96%	73,18	0,36%	18,61%	61,01	80,68
EUR/USD	1,0935	0,07%	1,1267	-2,95%	-2,45%	1,07	1,14
GBP/USD	1,2452	-0,02%	1,2820	-2,87%	-6,09%	1,15	1,33
USD/JPY	108,46	0,00%	104,53	3,76%	-0,14%	102,34	112,17
USD/CNY	7,03	-0,15%	6,96	1,04%	1,01%	6,69	7,18
USD/CAD	1,40	-0,15%	1,38	1,28%	7,44%	1,30	1,45
AUD/USD	0,64	0,21%	0,65	-2,07%	-9,56%	0,57	0,72

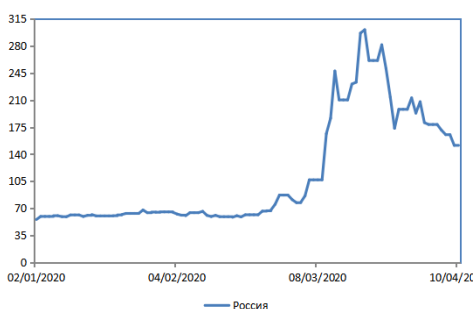
Рынки CDS

Страна	Знач., тенге	Изм. за день	Цена 1M	Изм. за месяц	Изм. с нач. год:	52W MIN	52W MAX
Аргентина	13.290,16	0%	11.864,89	12%	88%	870,28	14.140,25
Россия	151,49	0%	186,54	-19%	173%	54,64	300,95
Турция	521,13	0%	433,00	20%	88%	234,92	652,30
Германия	23,27	0%	14,12	65%	145%	8,83	24,50
Греция	215,21	0%	254,48	-15%	91%	97,04	413,21
Испания	107,81	0%	80,85	33%	162%	33,33	155,95
Ирландия	43,68	0%	30,89	41,4%	89%	20,52	59,44
Италия	191,42	0%	199,71	-4%	57%	95,57	260,35
Китай	48,66	0%	66,69	-27%	50%	30,61	80,62
Франция	39,27	0%	31,41	25%	113%	16,56	53,27

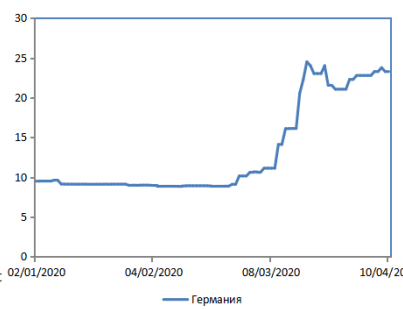
Динамика CDS



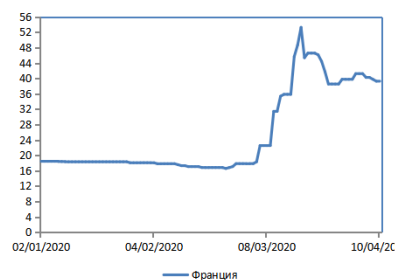
— Аргентина



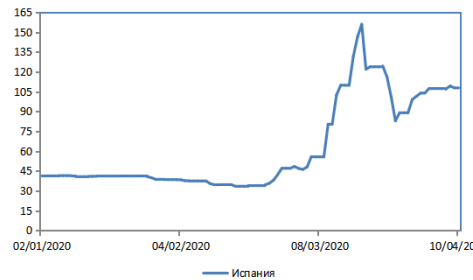
— Россия



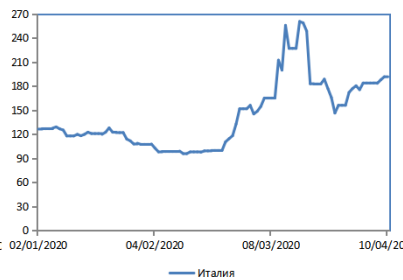
— Германия



— Франция

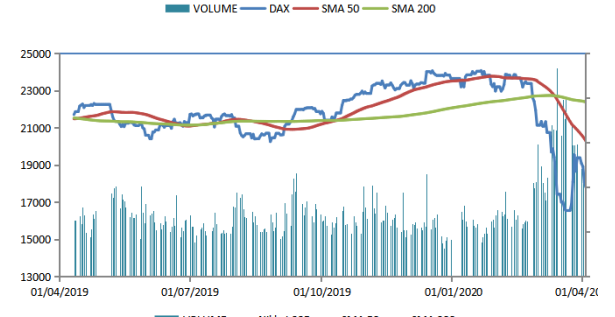
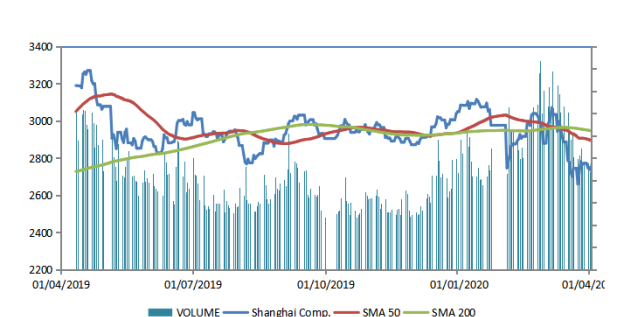
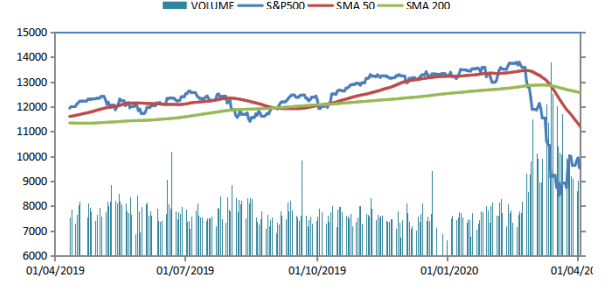
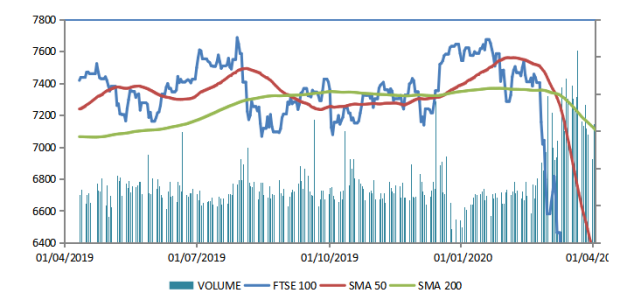
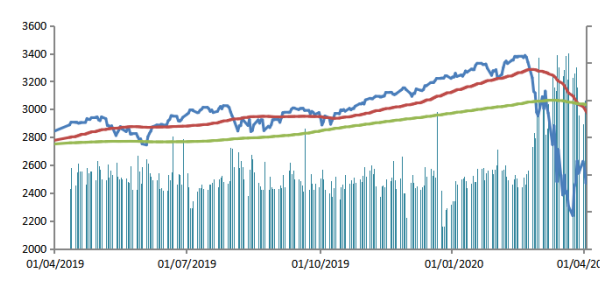
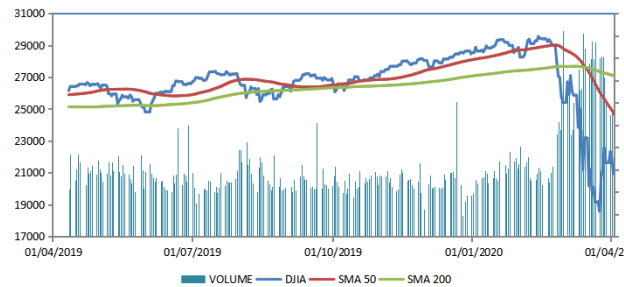
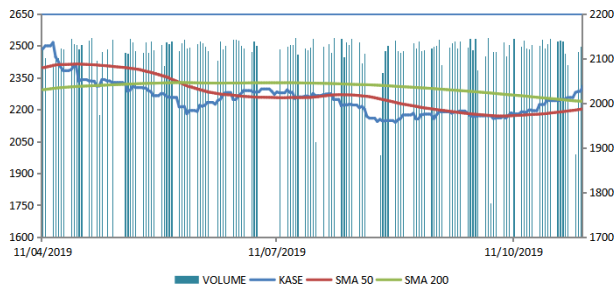
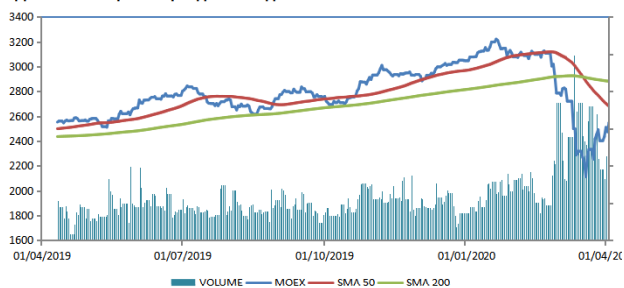


— Испания

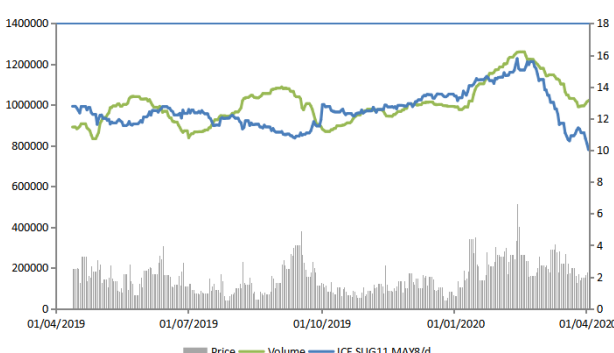
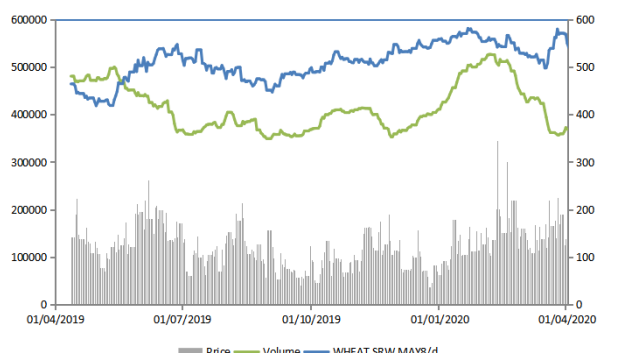
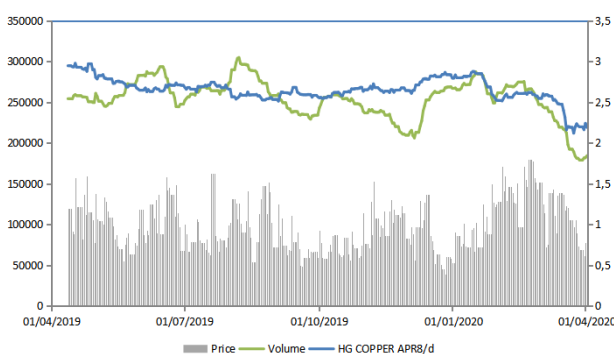
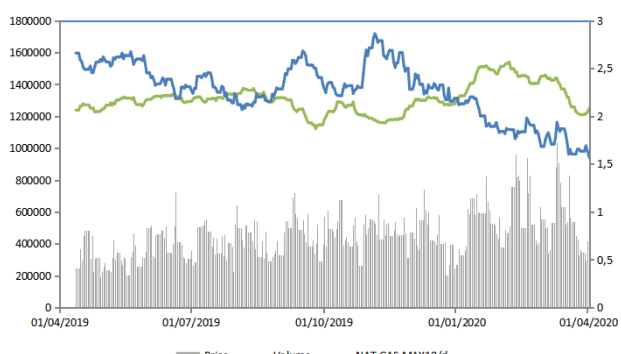
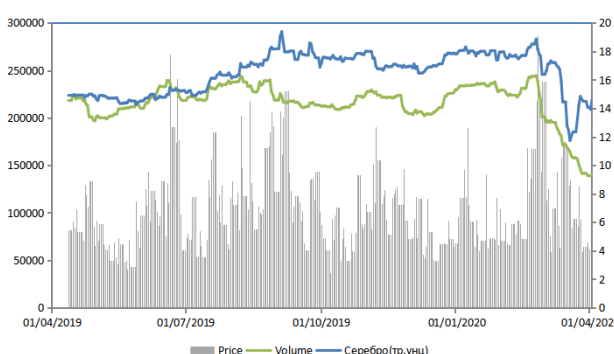
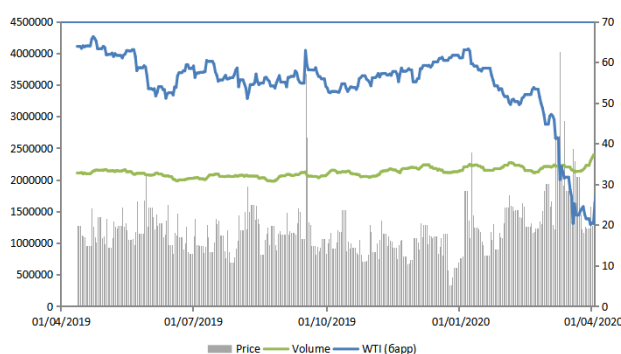
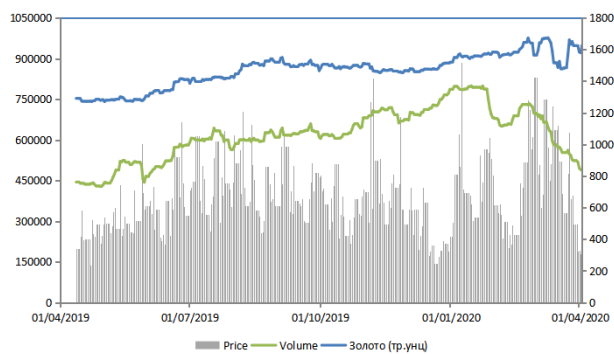
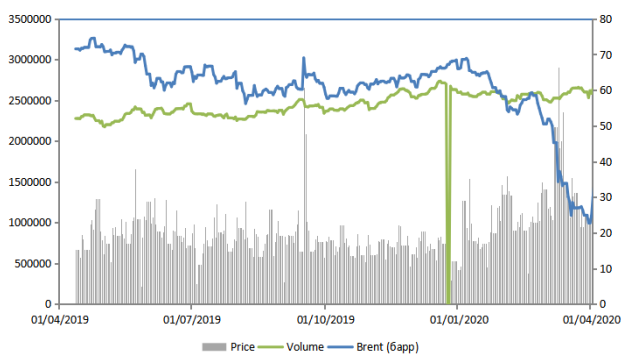


— Италия

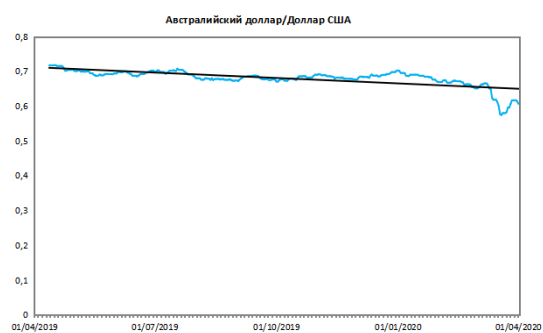
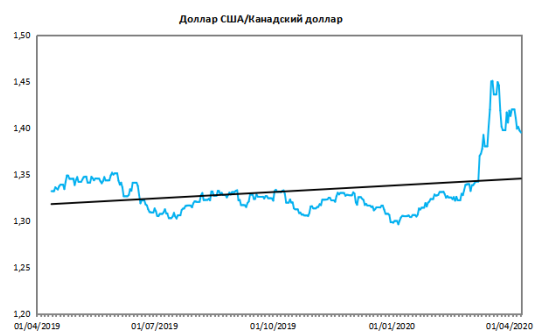
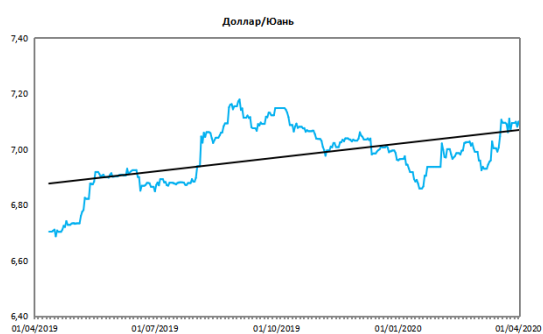
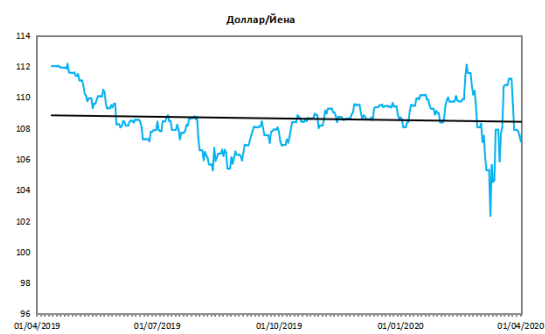
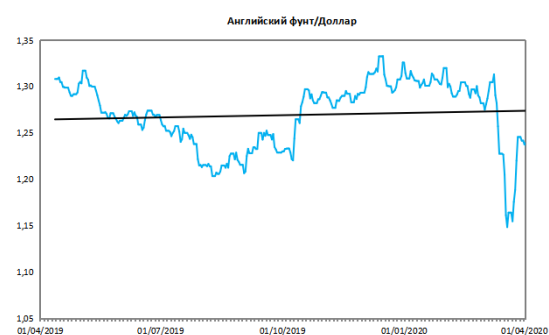
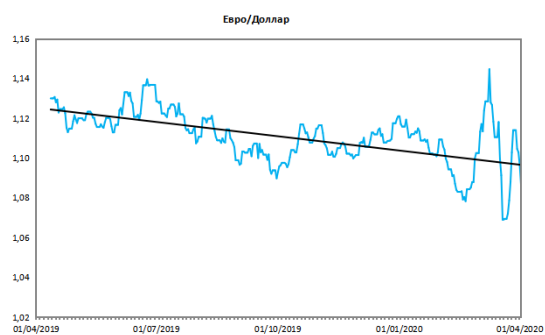
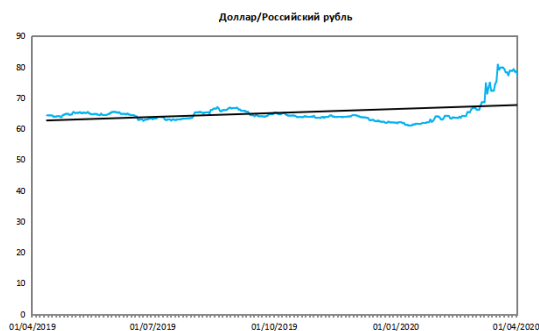
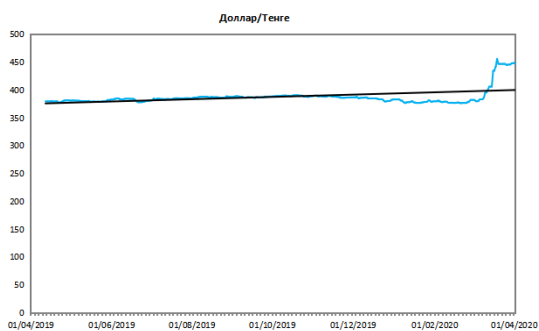
Динамика мировых фондовых индексов



Динамика цен на сырье



Динамика валютных пар





Текущие рекомендации по акциям

Наименование	Тикер	Тип	Валюта	Целевая цена	Рейтинг	Дата пересмотра
Kaz Minerals	KAZ LN	простые акции	GBp	690,0	Покупать	28/05/2019
Kaz Minerals	GB_KZMS	простые акции	KZT	3.307,4	Покупать	28/05/2019
АО "Казахтелеком"	KZTK KZ	простые акции	KZT	32.800,0	Держать	06/12/2019
АО "Kcell"	KCEL KZ	простые акции	KZT	1.254,7	Продавать	26/12/2019
АО "Kcell"	KCEL LI	ГДР	USD	3,3	Продавать	26/12/2019
АО "КазТрансОйл"	KZTO KZ	простые акции	KZT	1.296,4	Покупать	04/12/2019
АО "Народный Банк К:	HSBK KZ	простые акции	KZT	136,8	Покупать	15/04/2019
АО "Народный Банк К:	HSBK LI	ГДР	USD	14,4	Покупать	15/04/2019
АО "Казатомпром"	KAP LI	ГДР	USD	На пересмотре	Покупать	08/11/2018


Пояснения к таблицам


В таблицах на стр. 1 и 2 указан объем торгов в денежном эквиваленте, в котором приведены акции, на графиках указывается объем торгов в количестве бумаг за день.


Символ  указывает на то, что объем торгов за день был выше среднего значения на 25% и выше.

Символ  указывает на то, что объем торгов за день был ниже среднего значения на 25% и ниже.

Символы  указывают на то, что объемы торгов за день были в пределах обычных значений, отклонение не превышает 25%.

Индикатор RSI  показывает насколько бумага перекуплена или перепродана.

Значение ниже 30  обычно говорит о том, что бумага перепродана.

Значение выше 70  обычно говорит о том, что бумага перекуплена.



Аналитический Департамент

Директор

Маржан Меланич

MMelanich@centras.kz

Зам. Директора Департамента

Анна Соколова

ASokolova@centras.kz

Ведущий аналитик

Аршынбек Жанар

ZArshynbek@centras.kz

Младший аналитик

Шайгул Марат

SMarat@centras.kz

Младший аналитик

Абдралиева Алия

AAbdraliyeva@centras.kz

Департамент Управления активами

Департамент Управления по работе с клиентами

Директор

Дамир Бабаназаров

DBabanazarov@centras.kz

Зам. Директора Департамента

Светлана Билецкая

SBiletskaya@centras.kz

Ведущий специалист

Салтанат Турыскулова

STuryskulova@centras.kz

Ведущий специалист

Макпал Оразова

MOrazova@centras.kz

Ведущий специалист

Эльмира Отарбекова

EOtarbekova@centras.kz

Ведущий специалист

Анара Алтан

AAltan@centras.kz

Департамент Торговых Операций

Директор

Калмас Даулетов

KDauletov@centras.kz

Зам. Директора Департамента

Айдос Тельгузиев

ATelguziyev@centras.kz

Ведущий специалист

Айдын Наурызбаев

ANauрызbaev@centras.kz

Специалист 2 категории

Даулет Беис

DBeis@centras.kz

Настоящий материал был подготовлен аналитическим отделом АО "Centras Securities". Настоящая публикация носит исключительно информационный характер и не является предложением АО "Centras Securities" купить, продать или вступить в какую-либо сделку в отношении каких-либо финансовых инструментов, на которые в настоящей публикации может содержаться ссылка. Настоящий документ содержит информацию, полученную из источников (Bloomberg, KASE), которые Centras Securities рассматривает в качестве достоверных. Однако АО "Centras Securities", его руководство и сотрудники не могут гарантировать абсолютную точность, полноту и достоверность такой информации и не несут ответственности за возможные потери клиента в связи с ее использованием. Оценки и мнения, представленные в настоящем документе, основаны исключительно на заключениях аналитиков Компании. Вознаграждение аналитиков не связано и не зависит от содержания аналитических обзоров, которые они готовят, или от существа даваемых ими рекомендаций. Настоящая информация не предназначена для публичного распространения и не может быть воспроизведена, передана или опубликована, целиком или по частям, без предварительного письменного разрешения АО "Centras Securities".

Centras Securities, 2020 г.