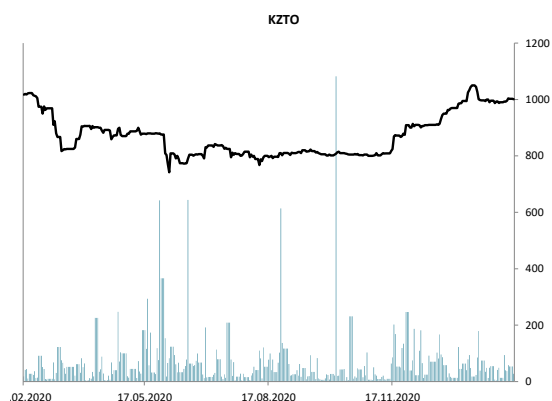


16 февраля 2021 г.

Акции дня

Акции KASE



Компания	Знач., тенге	Объем, млн.тенге	Изм. за день	Цена 1М	Изм. за месяц	Изм. с нач.года	RSI*
Kaz Minerals Plc	↓ 4 504	28,89	-0,3%	3 955,01	13,9%	28,6%	69,79
Халык Банк	↓ 137	5,67	-0,6%	138,99	-1,3%	10,7%	66,22
Казактелеком, ао	↓ 26 700	2 142,24	-0,1%	26 299,99	1,5%	0,0%	61,62
Казактелеком, ап	↑ 13 000	0,08	0,0%	12 875,00	1,0%	1,2%	57,81
Банк ЦентрКредит	↑ 207	0,16	0,0%	214,00	-3,2%	-3,9%	45,87
Kcell	↓ 2 500	21,65	-0,4%	2 830,00	-11,7%	-9,4%	23,18
КазТрансОйл	↓ 1 001	8,00	-0,1%	1 049,97	-4,7%	3,2%	50,93
КЕГОК	↓ 1 682	2,39	-0,2%	1 698,97	-1,0%	-0,9%	43,50
НАК Казатомпром	↑ 8 628	27,41	7,0%	7 900,00	9,2%	20,7%	74,99



Депозитарные расписки (USD)

Компания	Знач., тенге	Объем, млн.тенге	Изм. за день	Цена 1М	Изм. за месяц	Изм. с нач.года	RSI*
Халык Банк	↑ 13,60	3,47	1,6%	13,20	3,0%	16,7%	76,92
Kcell	↑ 5,85	0,00	0,9%	7,05	-17,0%	-16,4%	11,76

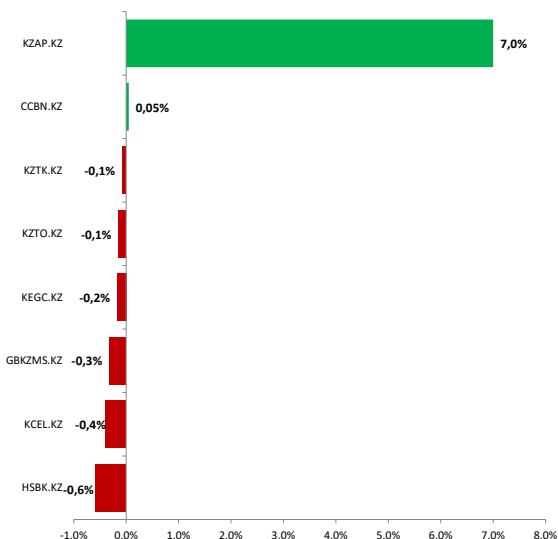
Акции (GBVP)

Компания	Знач., тенге	Объем, млн.тенге	Изм. за день	Цена 1М	Изм. за месяц	Изм. с нач.года	RSI*
Kaz Minerals Plc	↑ 813,82	705,51	1,2%	731,40	11,3%	23,3%	78,60

КАСЕ

Казахстанский фондовый индекс KASE по итогам вчерашних торгов закрылся ростом. Так, значение индекса KASE выросло на 1,06% до 2 888,70 п. Объем сделок с акциями, включенными в представительский список индекса KASE, в (15 февраля) вырос относительно предыдущего торгового дня в 36,5 раза и составил 2 236,4 млн. тенге. В красной зоне закрылись акции НАК Казатомпром (+7,0% до 8 628 тенге) и Банк ЦентрКредит (+0,1% до 207 тенге). Снижением закрылись акции Народный Банк Казахстана (-0,6% до 137 тенге), сотового оператора Kcell (-0,4% до 2 500 тенге), медедобывающей компании KazMinerals (-0,3% до 4 503 тенге), КЕГОК (-0,2% до 1 682 тенге), нефтетранспортной компании КазТрансОйл (-0,1% до 1 001 тенге) и Казактелеком (-0,1% до 26 700 тенге).

Лидеры роста и падения



Мировые фондовые рынки

Основные торги на фондовых биржах США в понедельник, 15 февраля, не проводились в связи с празднованием национального праздника – День президентов США. Европейские фондовые рынки по итогам вчерашних торгов закрылись ростом. В итоге, значение британского индекса FTSE 100 увеличилось на 2,5% до 6 756 п., французский индекс CAC-40 – на 1,4% до 5 786 п., немецкий индекс DAX – на 0,4% до 14 109 п. Наибольшее увеличение по итогам вчерашних торгов продемонстрировал британский FTSE 100 на ожиданиях по вакцинации. Согласно последним данным британских властей, первую дозу вакцины от COVID-19 получили более 15 млн. человек, обе дозы — более 537 тыс. Среди макроэкономических новостей отметим, что объем промышленного производства в декабре упал на 1,6% по сравнению с предыдущим месяцем, превзойдя прогнозы экспертов. Положительное сальдо внешнеторгового баланса еврозоны в декабре 2020 года составило 29,2 млрд. евро по сравнению с 25,8 млрд. евро в ноябре. Инвесторы всё так же надеются, что пакет стимулов, предложенный новым президентом США Д. Байденом на сумму 1,9 трлн. долл. США, поможет улучшить состояние американской экономики, а вакцинация — снизить смертность от COVID-19. Среди корпоративных новостей отметим, что акций Vivendi SA выросли на 19,6% в ходе торгов в Париже в понедельник, 15 февраля, после того как компания Vivendi SA объявила о намерении провести листинг своего подразделения Universal Music Group (UMG) в Амстердаме до конца текущего года.

Источник: Bloomberg

Российский фондовый рынок

Российские фондовые рынки по итогам вчерашних торгов закрылись в зеленой зоне. Так, долларový индекс РТС увеличился на 2,4% до 1 496 п. и рублевый индекс ММВБ повысился на 1,6% до 3 482 п. В зеленой зоне закрылись акции ГМК Норникель (+3,7%), Мечел (+3,5%), Новатэк (+2,9%), Лукойл (+2,7%), Роснефть (+2,4%), Сбербанк (+2,2%), Татнефть (+1,7%), Газпром нефть (+1,5%), Газпром (+1,1%), ВТБ (+1,0%), Сургутнефтегаз (+1,0%), ФСК ЕЭС (+0,7%), Ростелеком (+0,7%), РусГидро (+0,5%), Интер РАО (+0,3%) и Северсталь (+0,05%). Снижением закрылись акции Магнитогорский металлургический комбинат (-0,5%) и Новолипецкий металлургический комбинат (-0,4%).

Источник: Bloomberg

Нефть

Нефтяные котировки завершили вчерашние торги в зеленой зоне на фоне новостей о вакцинах от коронавируса и ограничения производства нефтедобывающими странами. Так, стоимость североморской нефти марки Brent увеличилась на 1,4% до 63,30 долл. США за барр., что стало рекордным значением с 22 января 2020 года. Цена на нефть марки WTI осталась без изменения на уровне 59,47 долл. за барр.

Источник: Bloomberg

Валюта

Курс тенге по отношению к доллару США укрепился на 0,48% и составил 416,92 тенге. Курс российского рубля по отношению к доллару США укрепился на 0,37% и составил 73,25 руб. Курс валютной пары EUR/USD повысился на 0,07% и составил 1,2127. Курс валютной пары GBP/USD повысился на 0,43% и составил 1,3903.

Источник: Bloomberg

Новости Казахстана

Казахстан пересмотрел прогноз по добыче нефти в 2021г в сторону уменьшения, до 83,4 млн тонн – Минэнерго...

Нур-Султан. 16 февраля. ИНТЕРФАКС-КАЗАХСТАН - В Казахстане в 2021 году планируется добыть 83,4 млн тонн нефти, сообщило во вторник министерство энергетики республики. "План добычи нефти на 2021 год составляет 83,4 млн тонн", - говорится в презентации министра энергетики Казахстана Нурлана Ногаева выступлению на заседании правительства. Отмечается, что из указанного объема 25,3 млн тонн планируется добыть компанией "Тенгизшевройл" (ТШО), на Кашагане запланирована добыча 14,5 млн тонн, на Карачаганаке - 12,1 млн тонн. На экспорт запланировано 67,5 млн тонн. Ранее Минэнерго сообщал, что план добычи нефти на 2021 год составляет 86 млн тонн. По итогам 2020 года в Казахстане было добыто 85,7 млн тонн нефти.

Источник: Интерфакс

ЕНПФ одобрил более 78 тыс. заявок на выплату пенсионных накоплений на общую сумму 423,6 млрд тенге...

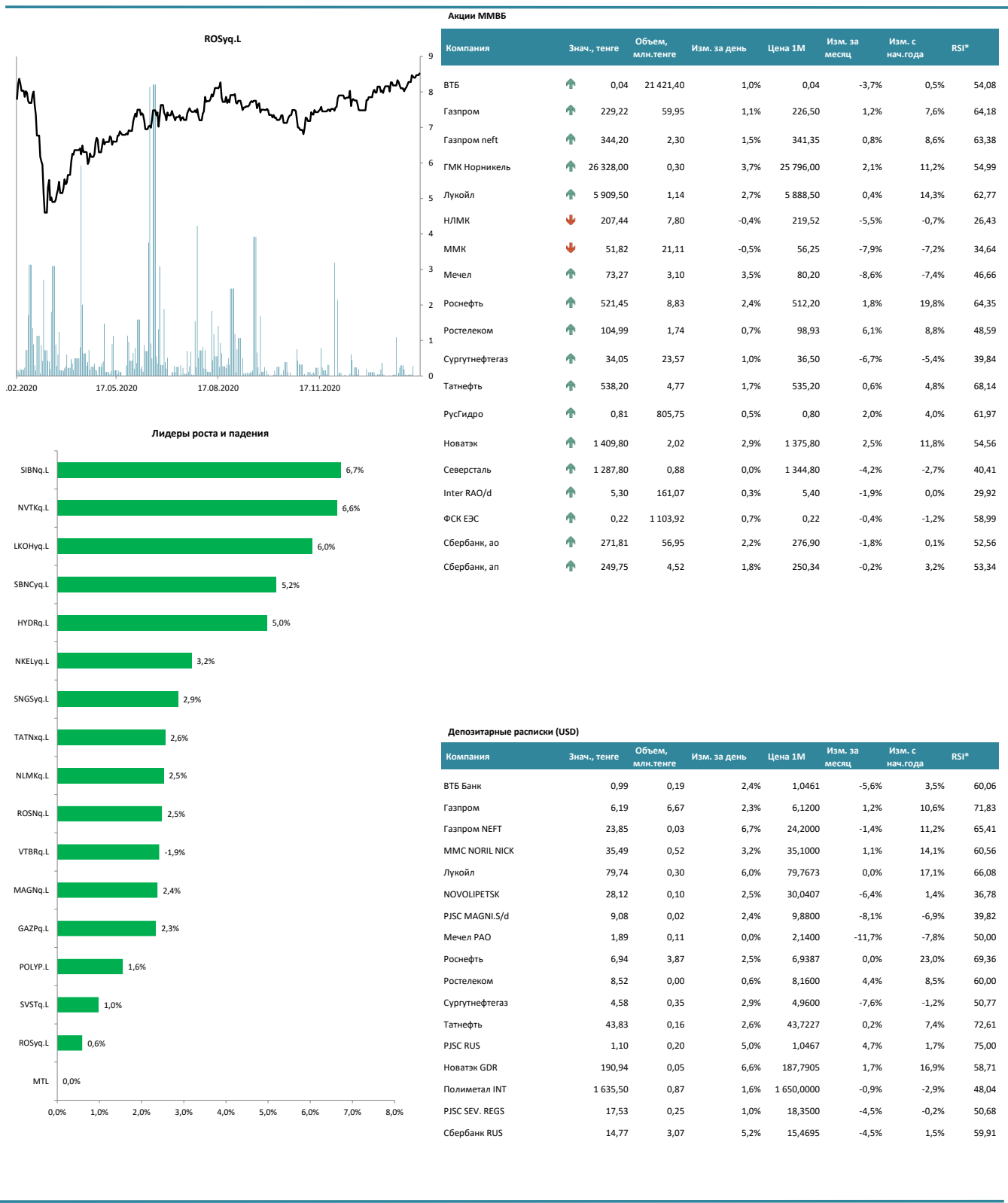
Алматы. 16 февраля. ИНТЕРФАКС-КАЗАХСТАН - Единый накопительный пенсионный фонд (ЕНПФ) по состоянию на 12 февраля 2021 года одобрил 78 тыс. 74 заявки своих вкладчиков на выплату пенсионных накоплений для улучшения жилищных условий на общую сумму почти 423,6 млрд тенге, сообщил председатель Национального банка Ерболат Досаев. "По состоянию на 12 февраля принято 115 тыс. 608 заявок на сумму 1 трлн 855,9 млрд тенге. Из них приняты в обработку, в том числе одобрены 78 тыс. 74 заявки на сумму 423,6 млрд тенге", - сказал глава Нацбанка на расширенном заседании правительства во вторник. На 12 февраля ЕНПФ перечислил единовременные пенсионные выплаты по 75 тыс. 186 заявкам на сумму 408,2 млрд тенге. По данным Досаева, 87% изъятых накоплений граждане намерены направить на решение жилищных вопросов, из которых 45,5% - на приобретение жилья; 28,3% - на погашение задолженности по ипотечному займу; 10,5% - на получение ипотеки в "Отбасы банке", для первоначального взноса в банки второго уровня; 2,3% - на строительство ИЖС, рефинансирование ипотеки, погашение задолженности по договору аренды с правом выкупу и иные цели. Операторами для перечисления пенсионных накоплений являются АО "Жилищный строительный сберегательный банк "Отбасы банк", АО "Народный банк Казахстана", АО "Altyn Bank" и АО "Банк ЦентрКредит". Как сообщалось, 2 января президент Казахстана Касым-Жомарт Токаев подписал закон "О внесении изменений и дополнений в некоторые законодательные акты республики Казахстан по вопросам восстановления экономического роста, которым предусмотрены возможности использования гражданами части пенсионных накоплений с целью улучшения жилищных условий, оплаты лечения или передачи в управление частным финансовым компаниям. Председатель правления "Отбасы банка" Ляззат Ибрагимова ранее озвучивала восемь целей, на которые возможно будет снят накопленные средства: полный расчет по гражданско-правовым сделкам, где приобретается жилье, внесение первоначального взноса по ипотеке, частичное или полное погашение задолженности по ипотеке, получение жилищного займа в системе жилищно-строительных сбережений, рефинансирование, полное погашение задолженности по договору долгосрочной аренды, уступка права заявителя ближайшим родственникам и лечение. По данным на 1 декабря воспользоваться своими пенсионными накоплениями смогут 760 тыс. казахстанцев. Общий объем, который может быть снят, составляет около 2,4 трлн тенге. Официальный курс на 16 февраля - 416,87/\$1.

Источник: Интерфакс

Карагандинский фармкомплекс получил регистрационное удостоверение на вакцину "Спутник V"...

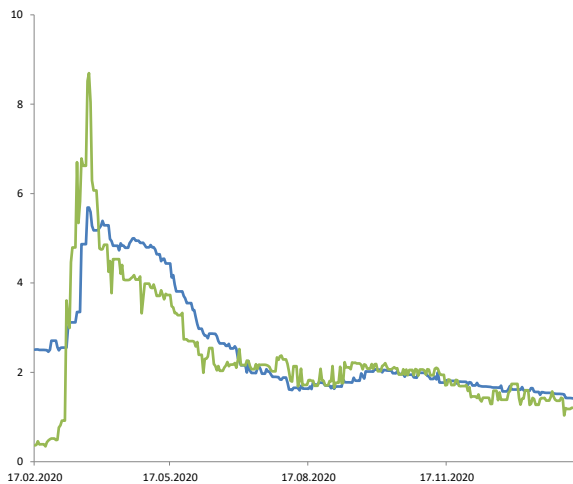
Нур-Султан. 16 февраля. ИНТЕРФАКС-КАЗАХСТАН - Фармацевтический завод в Караганде, который будет выпускать вакцину от коронавируса, получил регистрационное удостоверение на препарат "Спутник V", сообщила пресс-служба предприятия. "Карагандинский фармацевтический комплекс (КФК) получил регистрационное удостоверение на вакцину "Гам-КОВИД-Вак" (Спутник V)", - говорится в сообщении пресс-службы, распространенном во вторник. Ранее сообщалось, что российская вакцина от коронавируса "Спутник V", произведенная в Караганде, одобрена для применения в Казахстане. 13 февраля препарат получил заключение экспертной комиссии министерства здравоохранения Казахстана о безопасности, качестве и эффективности вакцины. На основании данного заключения заявка на получение регистрационного удостоверения была направлена в комитет медицинского и фармацевтического контроля Минздрава Казахстана. В Казахстане 1 февраля началась поэтапная вакцинация населения от коронавируса препаратом "Спутник V", произведенным в России. В конце месяца для прививок планируется использовать вакцину, произведенную в Караганде. Карагандинский фармзавод планирует к этому времени отправить во все регионы Казахстана около 90 тысяч доз вакцины.

Источник: Интерфакс



16 февраля 2021 г.

Динамика доходности международных облигаций Казахстана



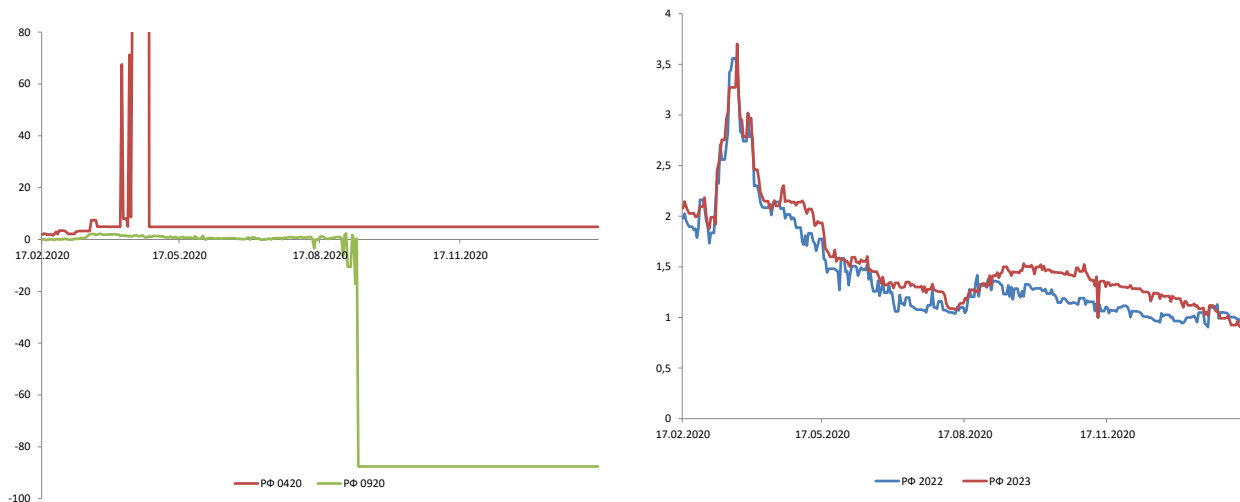
— Казахстан 2024 — Казахстан 2025 — Казахстан 2044 — Казахстан 2045

— БРК 2022 — КТЖ 2022

Эмитент	Дата погашения	Купон	Вид купона	Доходность, % (спрос/предл.)	Средн. Цена, %	Средн. Дох-сть, %	Изменение средн. Доходности		
							За день	За месяц	С нач. года
Казахстан 2024	14.10.2024	3,88	FXPV	0,786 / 0,525	111,62	0,65	-9,7%	-16,7%	-13,3%
Казахстан 2025	21.07.2025	5,13	FXPV	0,965 / 0,895	118,16	0,93	2,2%	-6,1%	-7,0%
Казахстан 2044	14.10.2044	4,88	FXPV	3,129 / 3,091	129,88	3,09	1,3%	5,5%	9,6%
Казахстан 2045	21.07.2045	6,50	FXPV	3,283 / 3,232	154,93	3,23	0,3%	5,2%	9,9%
БРК 2022	10.12.2022	4,13	FXPV	1,262 / 0,99	105,38	1,12	-5,9%	-21,7%	-24,8%
БРК 2026	23.03.2026	6,00	FXPV	2,693 / 2,305	116,75	2,48	0,0%	-13,3%	-12,4%
КТЖ 2022	20.06.2022	3,64	FXPV	1,078 / 0,786	103,77	0,80	0,0%	-21,6%	-26,6%
КТЖ 2042	10.07.2042	6,95	FXPV	3,985 / 3,93	143,63	3,92	0,8%	4,8%	5,9%
Казкоммерцбанк 2018	21.12.2022	5,50	FXPV	0,688 / 0,61	100,19	0,65	0,0%	-340,7%	-76,8%
Банк Центркредит, бессрочные	-	6,25	FRFF	7,552 / 7,286	86,00	7,22	-0,1%	-3,5%	0,7%

* Указанные цены и доходности являются индикативом (Источник: Thomson Reuters Eikon)

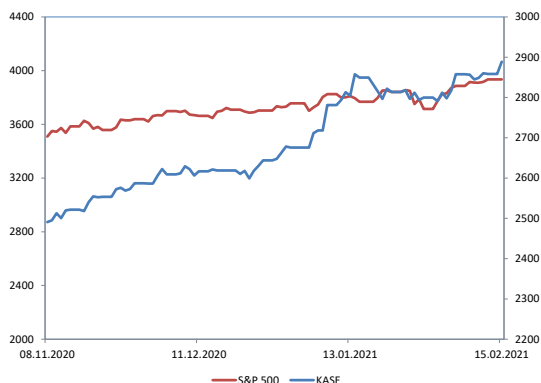
Динамика доходности международных российских облигаций



Эмитент	Дата погашения	Купон	Вид купона	Доходность, % (спрос/предл.)	Средн. Цена, %	Средн. Дох-сть, %	Изменение средн. Доходности		
							За день	За месяц	С нач. года
РФ 2022	04.04.2022	4,50	FXPV	0,935 / 0,075	104,50	0,50	0,0%	-21,9%	-12,3%
РФ 2023	16.09.2023	4,88	FXPV	0,912 / 0,59	110,52	0,75	1,4%	-19,4%	-27,2%
РФ 2028	24.06.2028	12,75	FXPV	2,427 / 2,336	169,55	2,38	4,4%	1,7%	4,4%
РФ 2030	31.03.2030	7,50	VRGR	1,536 / 1,45	115,81	1,49	4,9%	-2,0%	1,4%
РФ 2042	04.04.2042	5,63	FXPV	3,5 / 3,45	131,99	3,47	0,6%	7,8%	12,7%
РФ 2043	16.09.2043	5,88	FXPV	3,489 / 3,43	137,64	3,46	1,8%	7,1%	10,5%
RZD CAPITAL PLC	20.05.2021	3,37	FXPV	0,498 / -0,84	100,90	-0,17	-15,0%	-92,3%	-91,7%
RZD CAPITAL PLC	05.04.2022	5,70	FXPV	1,243 / 0,815	105,25	1,03	-8,8%	3,0%	-3,7%
VEB FINANCE PLC	21.02.2023	4,03	FXPV	1,03 / 0,93	106,05	0,98	2,1%	-8,4%	-18,3%
Газ Капитал	19.07.2022	4,95	FXPV	1,387 / 0,839	105,40	1,11	1,8%	-11,2%	1,8%
Газ Капитал	06.02.2028	4,95	FXPV	2,782 / 2,619	114,21	2,70	0,7%	-2,5%	2,7%
Газ Капитал PUT	28.04.2034	8,63	FXPV	3,79 / 3,697	150,47	3,74	1,4%	5,4%	13,7%
Газ Капитал	16.08.2037	7,29	FXPV	3,961 / 3,879	140,63	3,92	0,8%	6,2%	11,7%
Лукойл	24.04.2023	4,56	FXPV	1,304 / 0,861	107,50	1,08	-11,5%	-22,9%	-5,3%
Новатэк	13.12.2022	4,42	FXPV	1,557 / 1,02	105,63	1,29	0,0%	-12,2%	-7,9%
Роснефть	06.03.2022	4,20	FXPV	1,555 / 1,319	102,88	1,44	0,0%	-10,6%	-10,0%
GPN CAPITAL SA	19.09.2022	4,38	FXPV	1,575 / 0,958	104,88	1,27	-5,2%	-4,5%	-9,3%
Альфа Банк	28.04.2021	7,75	FXPV	2,598 / 0,144	101,25	1,37	0,7%	251,3%	813,3%
STSBС	29.10.2022	5,13	FXPV	1,968 / 1,678	105,50	1,82	-4,2%	-7,1%	-9,9%
STSBС	23.05.2023	5,25	FXPV	2,126 / 1,693	107,38	1,91	-2,6%	-2,6%	-7,3%
STTVB	17.10.2022	6,95	FXPV	2,774 / 2,187	107,25	2,48	2,9%	1,2%	-5,0%
ВТБ Банк 22	-	9,50	FXRS	4,185 / 3,912	109,38	4,05	0,0%	23,9%	23,9%
BDLLT	30.05.2023	5,00	FXPV	1,75 / 1,621	107,40	1,69	-6,1%	-11,1%	-11,1%
VON	01.03.2022	7,50	FXPV	1,305 / 0,384	106,88	0,84	-12,5%	-43,2%	-2,3%
VON	13.02.2023	5,95	FXPV	2,081 / 1,591	108,00	1,84	15,7%	13,6%	15,7%
STEEL CAPITAL SA	17.10.2022	5,90	FXPV	1,639 / 1,421	107,16	1,53	0,0%	-1,3%	23,4%

* Указанные цены и доходности являются индикативом (Источник: Thomson Reuters Eikon)

Динамика фондовых индексов



Фондовые индексы

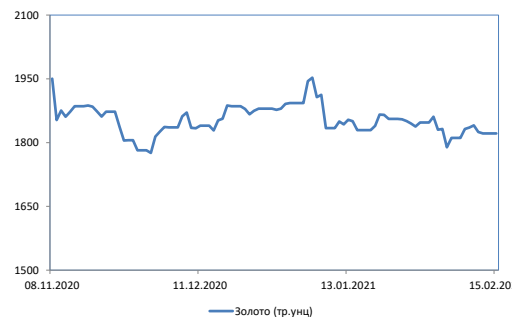
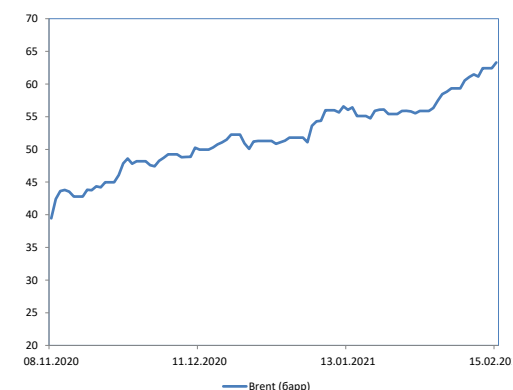
Индекс	Значение	Изм. за день	Цена 1М	Изм. за месяц/Изм. с нач.год.	52W MIN	52W MAX
DJIA	31 458	0,0%	30 814	2,1%	3%	18 592 31 458
S&P 500	3 935	0,0%	3 768	4,4%	4,8%	2 237 3 935
NASDAQ	14 095	0,0%	12 999	8%	9%	6 861 14 095
FTSE 100	6 756	2,5%	6 736	0%	5%	4 994 7 457
CAC 40	5 786	1,4%	5 612	3%	4%	3 755 6 111
DAX	14 109	0,4%	13 788	2%	3%	8 442 14 109
PTC	1 496	2,4%	1 474	2%	8%	832 1 543
MOEX	3 482	1,6%	3 451	1%	6%	2 113 3 491
Hang Seng	30 174	0,0%	28 574	6%	11%	21 696 30 174
KASE	2 889	1,1%	2 850	1%	8%	2 056 2 889
Nikkei 225	30 084	1,9%	28 519	5%	10%	16 553 30 084
Shanghai Comp.	3 655	0,0%	3 566	2%	5%	2 660 3 655
ASX 200	6 869	0,9%	6 715	2%	4%	4 546 7 163
KOSPI	3 147	1,5%	3 086	2%	10%	1 458 3 209
S&P SENSEX	52 154	1,2%	49 035	6%	9%	25 981 52 154

Товарно-сырьевые рынки

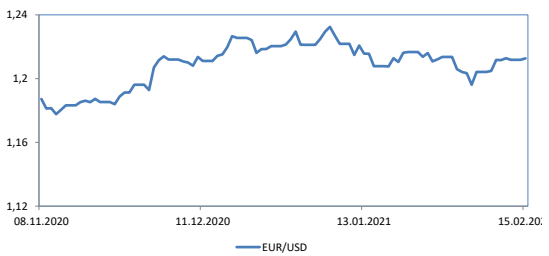
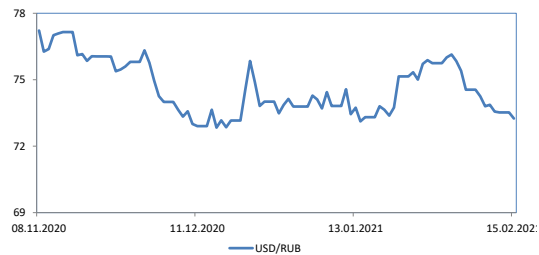
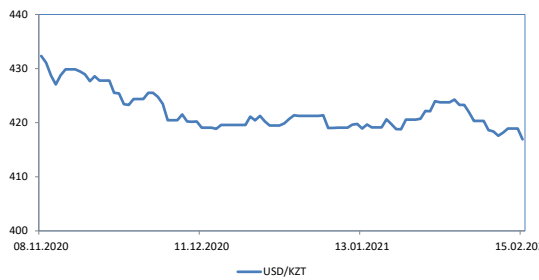
Сырье	Знач., тенге	Изм. за день	Цена 1М	Изм. за месяц/Изм. с нач.год.	52W MIN	52W MAX
Brent (барр)	63,30	1,4%	55	15%	22%	19 63
WTI (барр)	59,47	0,0%	52	14%	23%	-38 59
Золото (тр.унц)	1 821,60	0,0%	1 829	-0,4%	-4%	1 477 2 052
Серебро(тр.унц)	27,32	0,0%	25	10%	4%	12 29
NAT GAS MAY18/d	2,91	0,0%	3	6%	15%	1 3
HG COPPER APR8/d	3,80	0,0%	4	5,52%	8%	2 4
Уран (фт)	29,70	0,0%	30	-1%	-1%	24 34
Платина(тр.унц)	1 302,79	4,0%	1 073	21%	22,22%	587 1 303
WHEAT SRW MAY8/d	636,75	0,0%	676	-6%	-1%	474 676
ICE SUG11 MAY8/d	16,38	0,0%	16	0%	6%	9 17

Казначейские облигации США

MATURITY	Знач., тенге	Изм. за день	Цена 1М	Изм. за месяц/Изм. с нач.год.	52W MIN	52W MAX
US 1M T-BILL	0,03	0,0%	0,08	-60,5%	-46,4%	-0,04 1,61
1-летние	0,07	0,0%	0,10	-34,7%	-41,1%	0,06 1,48
2-летние	0,11	0,0%	0,14	-19,0%	-8,3%	0,11 1,43
5-летние	0,49	0,0%	0,46	6,6%	35,1%	0,20 1,41
10-летние	1,20	0,0%	1,10	9,4%	31,6%	0,50 1,59
30-летние	2,00	0,0%	1,85	8,2%	22,0%	0,94 2,04



Динамика валютных пар



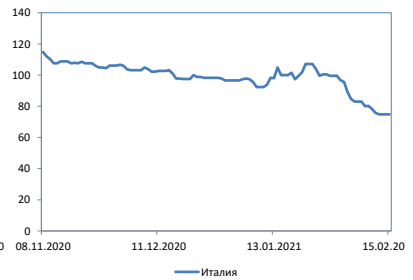
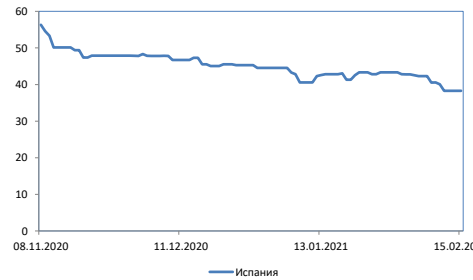
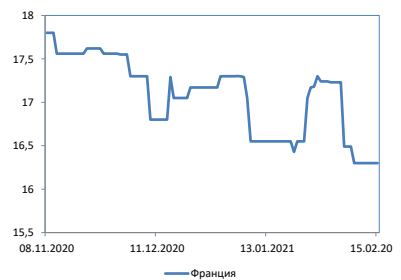
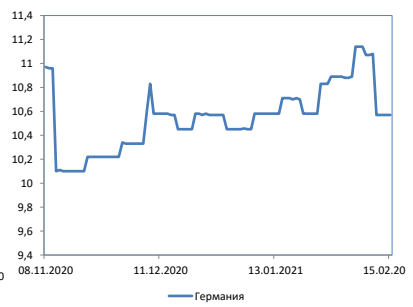
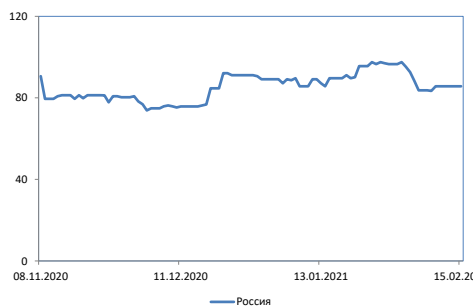
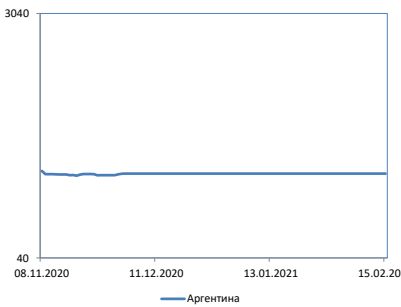
Обменные курсы

CURRENCY	Знач., тенге	Изм. за день	Цена 1М	Изм. за месяц/Изм. с нач.год:	52W MIN	52W MAX
USD/KZT	416,92	-0,48%	419,12	-0,52%	-1,03%	375,91 455,61
EUR/KZT	505,45	-0,55%	507,97	-0,50%	-2,25%	405,72 518,03
GBP/KZT	579,83	0,26%	570,91	1,56%	0,85%	483,44 581,87
USD/RUB	73,25	-0,37%	73,31	-0,08%	-0,73%	63,44 80,68
EUR/USD	1,2127	0,07%	1,2078	0,41%	-0,70%	1,07 1,23
GBP/USD	1,3903	0,43%	1,3586	2,33%	1,68%	1,15 1,39
USD/JPY	105,36	0,41%	103,87	1,43%	2,05%	102,34 112,11
USD/CNY	6,45	0,00%	6,48	-0,40%	-1,09%	6,43 7,17
USD/CAD	1,26	-0,44%	1,27	-0,74%	-0,72%	1,26 1,45
AUD/USD	0,78	0,32%	0,77	0,99%	1,09%	0,57 0,78

Рынки CDS

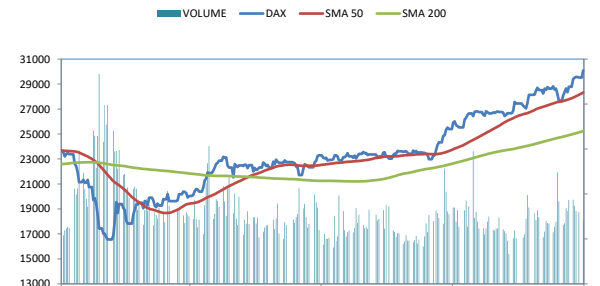
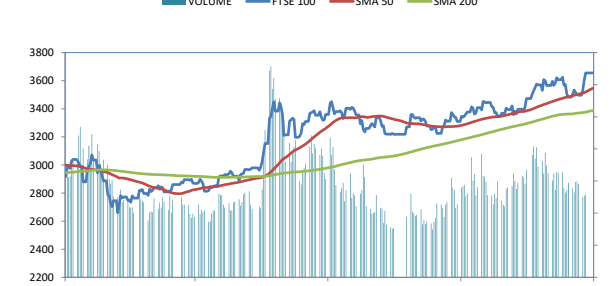
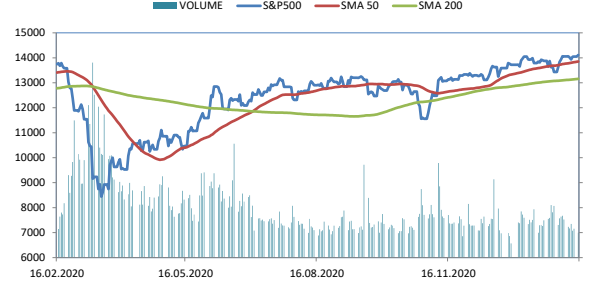
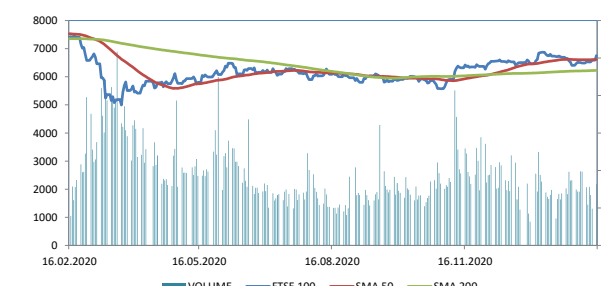
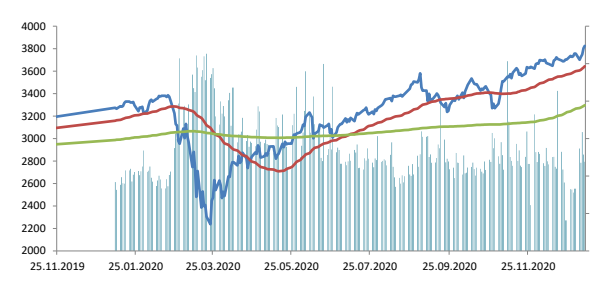
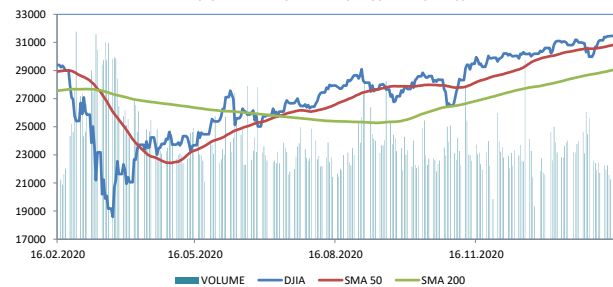
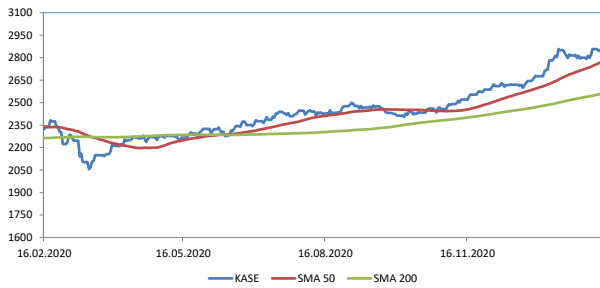
Страна	Знач., тенге	Изм. за день	Цена 1М	Изм. за месяц/Изм. с нач.год:	52W MIN	52W MAX
Аргентина	1 075,14	0%	1 075,14	0%	0%	1 029,78 14 140,25
Россия	85,67	0%	89,63	-4%	-4%	58,51 300,95
Турция	286,96	0%	327,07	-12%	-6%	256,89 652,30
Германия	10,57	0%	10,71	-1,3%	1%	8,85 24,99
Греция	83,23	0%	98,03	-15%	-18%	81,24 413,21
Испания	38,29	0%	42,83	-11%	-14%	33,33 155,95
Ирландия	15,48	0%	17,30	-11%	-13%	14,99 59,44
Италия	74,80	0%	99,99	-25%	-23%	72,58 264,28
Китай	30,09	0%	31,14	-3%	3%	29,08 80,62
Франция	16,30	0%	16,55	-2%	-6%	15,80 53,27

Динамика CDS

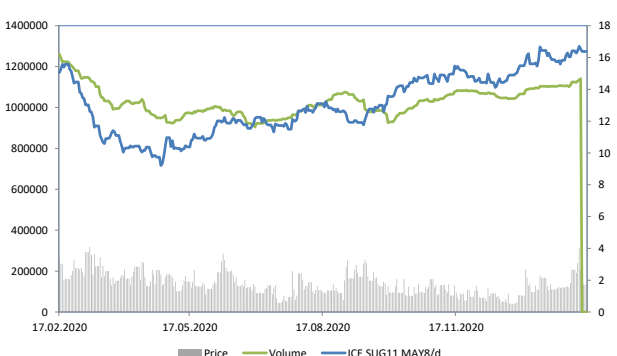
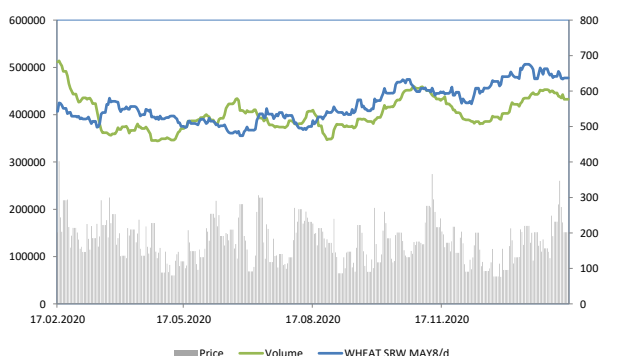
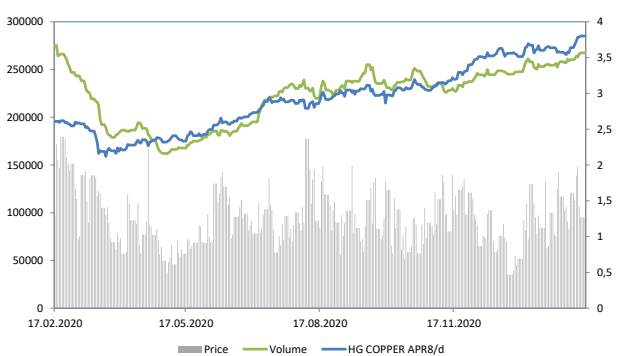
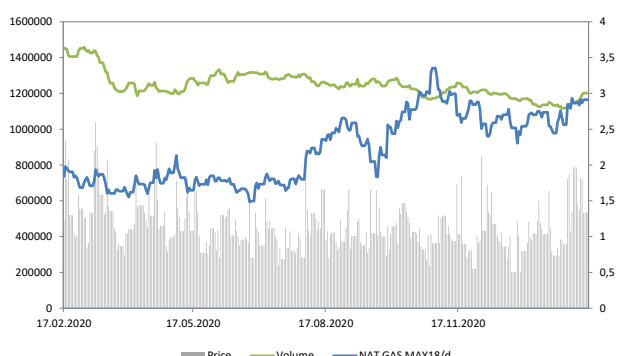
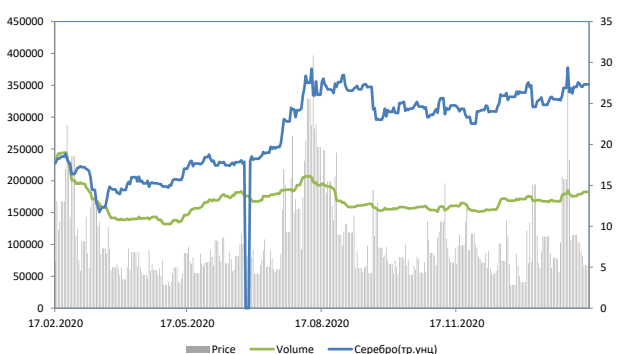
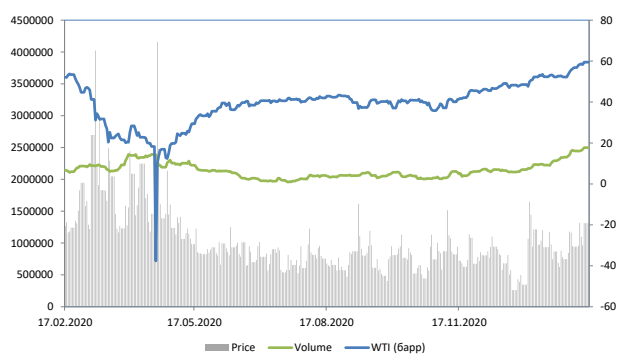
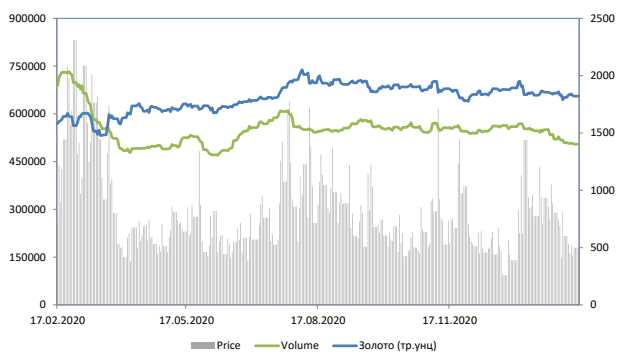
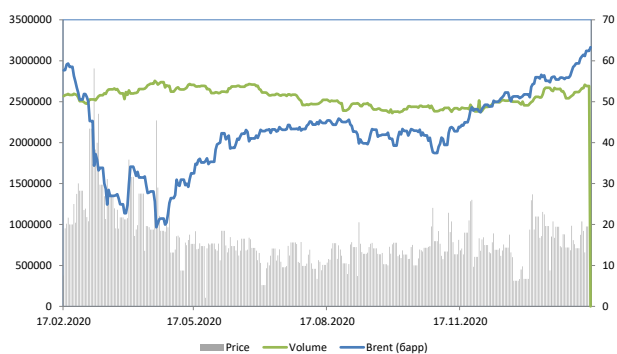


16 февраля 2021 г.

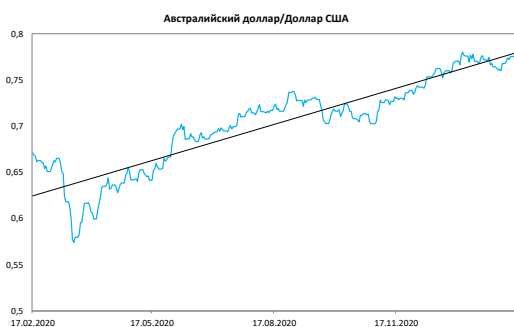
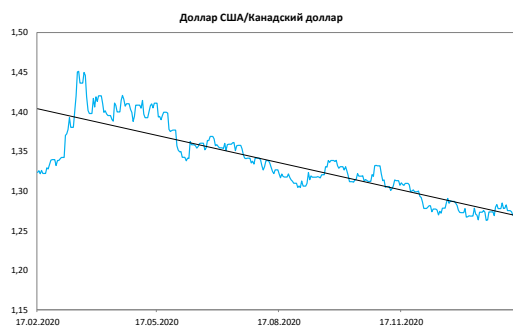
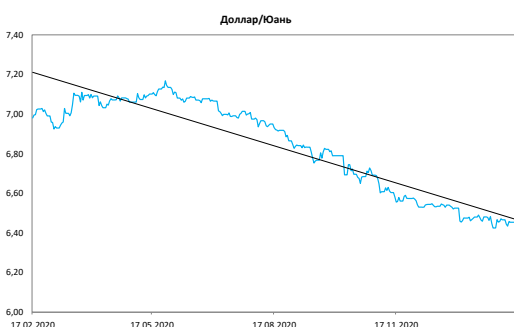
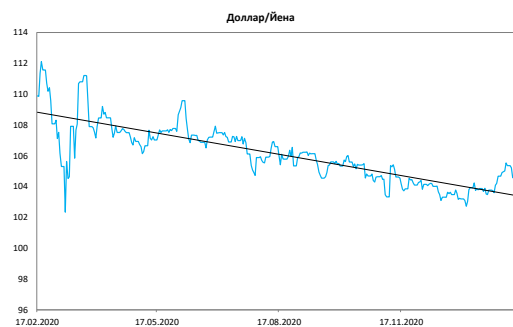
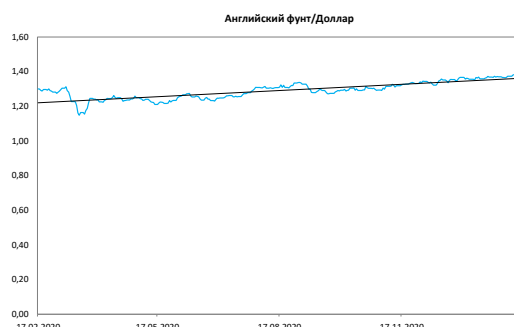
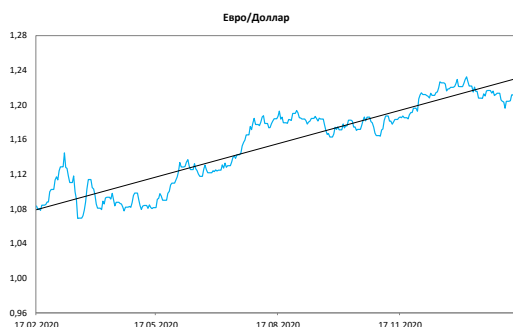
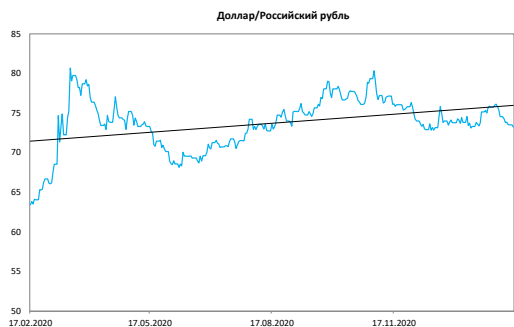
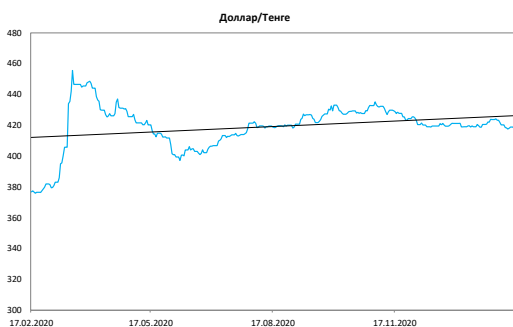
Динамика мировых фондовых индексов



Динамика цен на сырье



Динамика валютных пар





Текущие рекомендации по акциям


Наименование	Тикер	Тип	Валюта	Целевая цена	Рейтинг	Дата пересмотра
Kaz Minerals	KAZ LN	простые акции	GBp	627,9	Покупать	27.05.2020
Kaz Minerals	GB_KZMS	простые акции	KZT	3 288,0	Покупать	27.05.2020
АО "Казахтелеком"	KZTK KZ	простые акции	KZT	35 344,0	Держать	28.04.2020
АО "Kcell"	KCEL KZ	простые акции	KZT	1 942,2	Продавать	21.04.2020
АО "Kcell"	KCEL LI	ГДР	USD	4,5	Продавать	21.04.2020
АО "КазТрансОйл"	KZTO KZ	простые акции	KZT	1 296,4	Покупать	06.04.2020
АО "Народный Банк Кз"	HSBK KZ	простые акции	KZT	167,0	Покупать	20.03.2020
АО "Народный Банк Кз"	HSBK LI	ГДР	USD	14,9	Покупать	20.03.2020
АО "Казатомпром"	KAP LI	ГДР	USD	17,4	Покупать	05.06.2020


Пояснения к таблицам

В таблицах на стр. 1 и 2 указан объем торгов в денежном эквиваленте, в котором приведены акции, на графиках указывается объем торгов в количестве бумаг за день.

Символ  указывает на то, что объем торгов за день был выше среднего значения на 25% и выше.

Символ  указывает на то, что объем торгов за день был ниже среднего значения на 25% и ниже.

Символы  указывают на то, что объемы торгов за день были в пределах обычных значений, отклонение не превышает 25%.

Индикатор RSI  показывает насколько бумага перекуплена или перепродана.

Значение ниже 30  обычно говорит о том, что бумага перепродана.

Значение выше 70  обычно говорит о том, что бумага перекуплена.

Аналитический Департамент

Директор

Маржан Меланич

MMelanich@centras.kz

Зам. Директора Департамента

Анна Соколова

ASokolova@centras.kz

Младший аналитик

Абдралиева Алия

AAbdraliyeva@centras.kz

Младший аналитик

Агадаева Дилъра

DAgadayeva@centras.kz

Департамент Управления активами

Департамент Управления по работе с клиентами

Директор

Дамир Бабаназаров

DBabanazarov@centras.kz

Зам. Директора Департамента

Светлана Билецкая

SBiletskaya@centras.kz

Ведущий специалист

Салтанат Турыскулова

STuryskulova@centras.kz

Ведущий специалист

Макпал Оразова

MOrazova@centras.kz

Ведущий специалист

Эльмира Отарбекова

EOTarbekova@centras.kz

Специалист 2 категории

Дина Мусаева

DMussayeva@centras.kz

Департамент Торговых Операций

Директор

Калмас Даулетов

KDauletov@centras.kz

Вице-президент Департамента

Айдос Тельгузиев

ATelguziyev@centras.kz

Зам. Директора Департамента

Айдын Наурызбаев

ANauzybayev@centras.kz

Специалист 2 категории

Даулет Беис

DBeis@centras.kz

Настоящий материал был подготовлен аналитическим отделом АО "Centras Securities". Настоящая публикация носит исключительно информационный характер и не является предложением АО "Centras Securities" купить, продать или вступить в какую-либо сделку в отношении каких-либо финансовых инструментов, на которые в настоящей публикации может содержаться ссылка. Настоящий документ содержит информацию, полученную из источников (Bloomberg, KASE), которые Centras Securities рассматривает в качестве достоверных. Однако АО "Centras Securities", его руководство и сотрудники не могут гарантировать абсолютную точность, полноту и достоверность такой информации и не несут ответственности за возможные потери клиента в связи с ее использованием. Оценки и мнения, представленные в настоящем документе, основаны исключительно на заключениях аналитиков Компании. Вознаграждение аналитиков не связано и не зависит от содержания аналитических обзоров, которые они готовят, или от существа даваемых ими рекомендаций. Настоящая информация не предназначена для публичного распространения и не может быть воспроизведена, передана или опубликована, целиком или по частям, без предварительного письменного разрешения АО "Centras Securities".

Centras Securities, 2021 г.