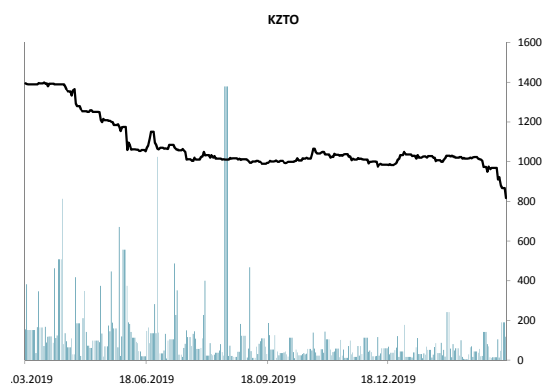


17 марта 2020 г.

Акции дня

Акции KASE



Компания	Знач., тенге	Объем, млн.тенге	Изм. за день	Цена 1М	Изм. за месяц	Изм. с нач.года	RSI*
Kaz Minerals Plc	↓ 1 530	55,65	-7,3%	2 465,00	-37,9%	-41,8%	19,43
Халык Банк	↓ 118	70,16	-6,0%	141,76	-16,8%	-9,9%	14,41
Казахтелеком, ао	↑ 23 500	69,91	0,5%	24 830,01	-5,4%	-13,3%	40,19
Казахтелеком, ап	↑ 12 990	33,18	1,5%	13 398,06	-3,0%	-4,5%	37,14
Банк ЦентрКредит	↓ 237	0,10	-1,1%	238,48	-0,6%	4,8%	50,00
Kcell	↑ 2 315	23,35	0,0%	2 339,99	-1,1%	-0,6%	45,97
КазТрансОйл	↓ 817	22,04	-5,8%	1 015,40	-19,5%	-21,1%	15,38
КЕГОК	↓ 1 578	1,99	-1,8%	1 597,25	-1,2%	-2,8%	41,33
НАК Казатомпром	↓ 4 960	7,55	-1,8%	5 057,00	-1,9%	-4,9%	43,96

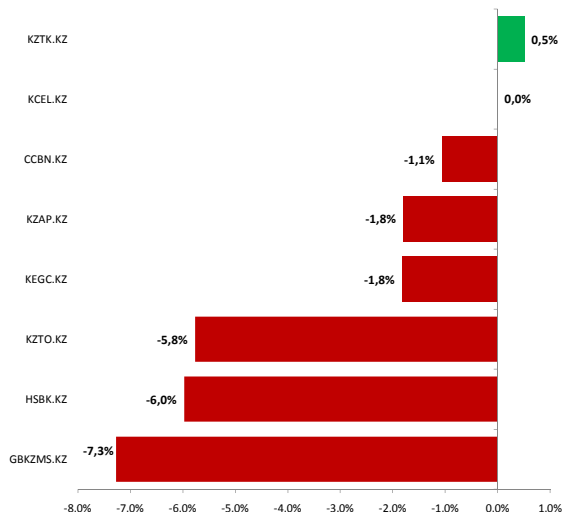
Депозитарные расписки (USD)

Компания	Знач., тенге	Объем, млн.тенге	Изм. за день	Цена 1М	Изм. за месяц	Изм. с нач.года	RSI*
Халык Банк	↓ 9,34	4,19	-11,0%	15,15	-38,3%	-30,0%	14,19
Kcell	↑ 5,98	0,01	0,0%	5,98	0,0%	0,0%	50,00

Акции (GBP)

Компания	Знач., тенге	Объем, млн.тенге	Изм. за день	Цена 1М	Изм. за месяц	Изм. с нач.года	RSI*
Kaz Minerals Plc	↓ 289,00	1 204,32	-4,5%	495,00	-41,6%	-45,6%	24,94

Лидеры роста и падения



КАСЕ

Казахстанский фондовый индекс KASE по итогам вчерашних торгов зафиксировался на уровне 2 055,72 п., уменьшился на 2,23% по сравнению с показателем вторника. Объем сделок с акциями, включенными в представительский список индекса KASE, в понедельник снизился относительно предыдущего торгового дня на 10,7% и составил 250,8 млн. тенге. В красной зоне закрылись акции медедобывающей компании Kaz Minerals (-7,3% до 1 530 тенге), Народный Банк Казахстана (-6,0% до 118,0 тенге), нефтетранспортной компании КазТрансОйл (-5,8% до 817 тенге), КЕГОК (-1,8% до 1 578 тенге), НАК Казатомпром (-1,8% до 4 960 тенге) и Банк ЦентрКредит (-1,1% до 237 тенге). Ростом закрылись акции Казахтелеком (-0,5% до 23 500 тенге). Без изменений остались акции сотового оператора Kcell на уровне 2 315 тенге.

Мировые фондовые рынки

Американские и европейские фондовые рынки по итогам вчерашних торгов закрылись в красной зоне на фоне объявленной пандемии коронавируса. Так, индекс Dow Jones уменьшился на 12,9% до 20 189 п., индекс S&P 500 – на 12,0% до 2 386 п., индекс NASDAQ – на 12,3% до 6 905 п., британский индекс FTSE 100 – на 4,0% до 5 151 п., французский индекс CAC-40 – на 5,8% до 3 881 п., немецкий индекс DAX – на 5,3% до 8 742 п. Ключевым событием стало неожиданное решение ФРС США по снижению базовой процентной ставки до диапазона 0-0,25% годовых, в связи с возрастающим риском распространения коронавируса. Нацбанк РК принял решение сохранить базовую ставку на уровне 12% годовых с процентным коридором +/- 1,5 п.п. в целях поддержания стабильности цен, защиты обменного курса тенге. Южнокорейский Центробанк понизил ключевую процентную ставку на 50 б.п. до 0,75% следом за неожиданным снижением базовой процентной ставки ФРС. Общее число зараженных коронавирусом COVID-19 продолжает расти и превышает уже 182,7 тыс. человек. В целях снижения риска распространения вируса, власти Евросоюза запретили въезд в страны шенгенской зоны всех граждан из третьих стран на протяжении 30 дней. Среди корпоративных событий отметим, что немецкая страховая компания Talanx в 2019 г. подписала премий на 13,2% больше, чем годом ранее, достигнув брутто-объема подписанных премий в 39,5 млрд. долл. США. В результате, финансовые результаты не совпали с прогнозным уровнем и акции компании Talanx снизились на 12,3% за день.

*Источник: Bloomberg***Российский фондовый рынок**

Российские фондовые рынки по итогам вчерашних торгов закрылись снижением вслед за нефтяными котировками и ослабления российского рубля по отношению к доллару США на 2,96% до 74,41 руб. Так, долларовой индекс РТС понизился на 2,5% до 967 п. и рублевый индекс ММВБ уменьшился на 2,1% до 2 267 п. В красной зоне закрылись акции Газпром нефть (-7,9%), Сургутнефтегаз (-5,3%), ГМК Норникель (-5,3%), ВТБ (-4,5%), Лукойл (-3,7%), Татнефть (-3,6%), Роснефть (-2,9%), Мечел (-2,4%), Сбербанк (-1,4%), РусГидро (-0,9%) и Новолипецкий металлургический комбинат (-0,7%). Ростою закрылись акции Ростелеком (+4,7%), Новатэк (+2,3%), Интер РАО (+1,7%), Магнитогорского металлургического комбината (+1,3%), Газпром (+1,2%), Северсталь (+1,1%) и ФСК ЕЭС (+0,04%).

*Источник: Bloomberg***Нефть**

Нефтяные котировки завершили вчерашние торги в красной зоне на фоне опасений сокращения спроса в текущем году из-за вспышки коронавируса COVID-19. В итоге, стоимость североморской нефти марки Brent уменьшилась на 11,2% до 30,05 долл. США за барр. и цена легкой американской нефти марки WTI понизилась на 9,5% до 28,70 долл. за барр. После развала сделки ОПЕК+, Саудовская Аравия сообщила о планах нарастить добычу до 13 млн. барр. в сутки, что вызвало новое падение цен.

*Источник: Bloomberg***Валюта**

Курс тенге по отношению к доллару США ослаб на 6,97% и составил 434,07 тенге.
Курс российского рубля по отношению к доллару США ослаб на 2,96% и составил 74,41 руб.
Курс валютной пары EUR/USD понизился на 0,68% и составил 1,1181.
Курс валютной пары GBP/USD понизился на 0,08% и составил 1,2266.

*Источник: Bloomberg***Новости Казахстана****В Казахстане откажутся от массового празднования Наурыза из-за пандемии Covid-19...**

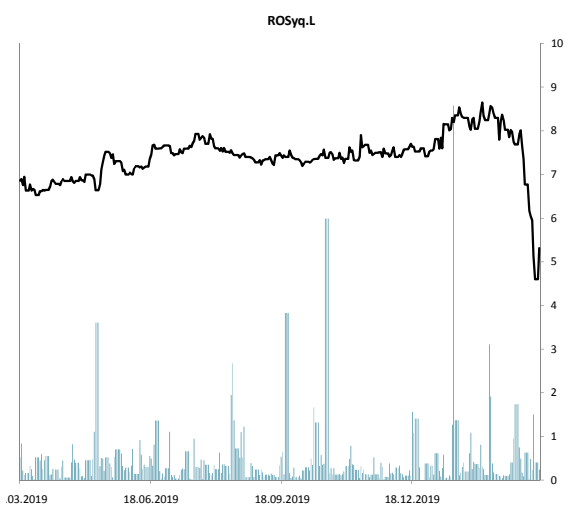
В Казахстане из-за угрозы распространения коронавируса отменили массовое празднование Наурыза, сообщил вице-премьер Ералы Тугжанов. "Празднование Наурыза - это традиция. Большой праздник. Но когда стоит вопрос безопасности людей, это важнее", - сказал Тугжанов в четверг на пресс-конференции в Нур-Султане. "Мы не можем сказать людям - не собирайтесь, не празднуйте. Проконтролировать, ходят ли люди друг к другу в гости, никто не сможет, тут зависит от (сознательности - ИФ-К) людей. Люди должны думать не только о себе, но и об окружающих, о семье", - отметил вице-премьер. "Думаю, ничего страшного в том, что родные поздравят друг друга, нотаккие массовые - где собираются по тысяче, пятьсот человек - большие мероприятия проводить будет запрещено", - добавил он. В Казахстане Наурыз мейрамы - наступление Нового года по солнечному календарю - официально празднуется три дня - 21-23 марта.

*Источник: Интерфакс***Казахстан перешел на режим чрезвычайного положения...**

В Казахстане из-за коронавирусной инфекции COVID-19, которую ВОЗ объявила пандемией, введено чрезвычайное положение. Соответствующий указ в минувшее воскресенье подписал президент страны Касым-Жомарт Токаев. Согласно указу, в целях защиты жизни и здоровья граждан ЧП вводится на период с 08:00 16 марта до 07:00 15 апреля 2020 года. Этим же указом президент распорядился ввести на период действия чрезвычайного положения ряд мер и временных ограничений. В частности, поручено усилить охрану общественного порядка; ограничить функционирование крупных объектов торговли; приостановить деятельность торгово-развлекательных центров, кинотеатров, театров, выставок и других объектов с массовым скоплением людей; осуществить масштабные санитарно-противоэпидемические мероприятия. На период ЧП запрещено проведение зрелищных, спортивных и других массовых мероприятий, а также семейных, памятных мероприятий. Кроме того, президент поручил установить ограничения на въезд на территорию Казахстана, а также на выезд с его территории всеми видами транспорта, за исключением персонала дипломатической службы республики и иностранных государств, а также членов делегаций международных организаций, направляющихся в Казахстан по приглашению МИД. Поручено выделить необходимые средства из резерва правительства для обеспечения режима чрезвычайного положения. Вместе с тем поручено усилить контроль за лицами, уклоняющимися от медицинского обследования и лечения, соблюдения карантинного режима, скрывающими данные, имеющие значение для определения эпидемиологической ситуации, а также меры ответственности указанных лиц. На период ЧП создана государственная комиссия при президенте. Ожидается, что в понедельник президент Токаев выступит с обращением, в котором будут даны конкретные установки на период ЧП. После этого, как ожидается, в течение дня госорганы проработают меры и инструкции по своим сферам, в том числе по организации рабочих графиков, обеспечению продовольственной безопасности и медицинскими препаратами, работе учреждений, передвижению по стране и другие. По состоянию на вечер воскресенья в Казахстане было зарегистрировано девять случаев коронавирусной инфекции: семь заболевших находятся в Алматы и двое - в Нур-Султане.

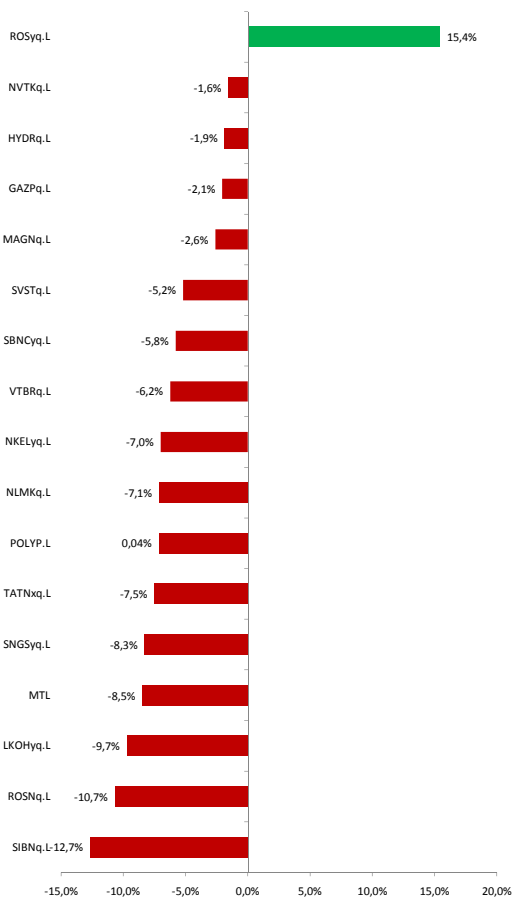
Источник: Интерфакс

Акции ММВБ



Компания	Знач., тенге	Объем, млн.тенге	Изм. за день	Цена 1М	Изм. за месяц	Изм. с нач.года	RSI*
ВТБ	↓ 0,03	118 854,64	-4,5%	0,05	-37,0%	-34,3%	3,69
Газпром	↑ 168,07	116,00	1,2%	232,50	-27,7%	-34,5%	10,16
Газпром нефт	↓ 264,00	3,02	-7,9%	459,10	-42,5%	-37,2%	5,54
ГМК Норникель	↓ 17 090,00	0,71	-5,3%	21 530,00	-20,6%	-10,5%	21,11
Лукойл	↓ 4 251,00	2,58	-3,7%	6 451,00	-34,1%	-31,1%	21,19
НЛМК	↓ 108,76	12,71	-0,7%	140,32	-22,5%	-24,3%	11,92
ММК	↑ 35,40	38,20	1,3%	45,70	-22,5%	-15,6%	11,22
Мечел	↓ 60,25	6,23	-2,4%	102,87	-41,4%	-4,6%	19,32
Мегафон	↑ 650,60	0,08	0,0%	650,60	0,0%	0,0%	50,00
Роснефть	↓ 258,50	31,03	-2,9%	460,50	-43,9%	-42,5%	8,71
Ростелеком	↑ 67,18	7,63	4,7%	90,25	-25,6%	-14,3%	12,30
Сургутнефтегаз	↓ 26,05	161,50	-5,3%	48,32	-46,1%	-48,4%	4,50
Татнефть	↓ 442,30	7,63	-3,6%	763,10	-42,0%	-41,8%	8,32
РусГидро	↓ 0,50	3 467,68	-0,9%	0,75	-33,5%	-10,8%	18,93
Новатэк	↑ 824,20	3,71	2,3%	1 051,40	-21,6%	-34,7%	16,42
Северсталь	↑ 818,80	2,19	1,1%	928,00	-11,8%	-12,7%	32,36
Уралкалий	↑ 119,04	0,12	0,0%	119,04	0,0%	0,0%	50,00
Inter RAO/d	↑ 4,48	413,49	1,7%	6,31	-29,0%	-11,1%	19,72
ФСК ЕЭС	↑ 0,15	6 339,96	0,0%	0,23	-35,0%	-25,2%	10,04
Сбербанк, ао	↓ 195,85	174,27	-1,4%	251,75	-22,2%	-23,1%	28,61
Сбербанк, ап	↓ 177,00	24,73	-4,8%	232,87	-24,0%	-22,5%	23,19

Лидеры роста и падения

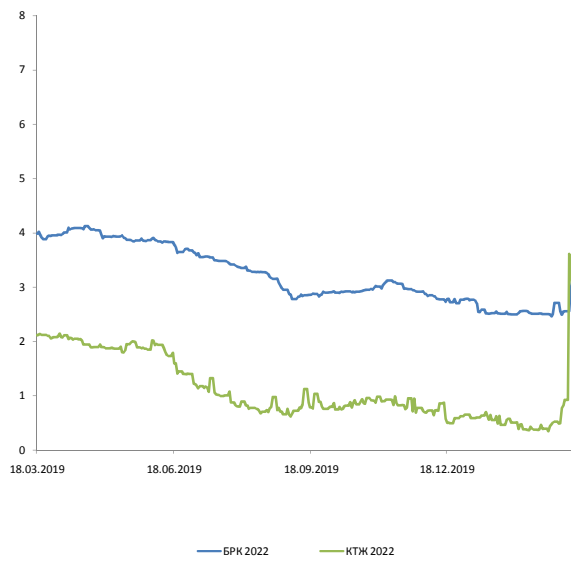
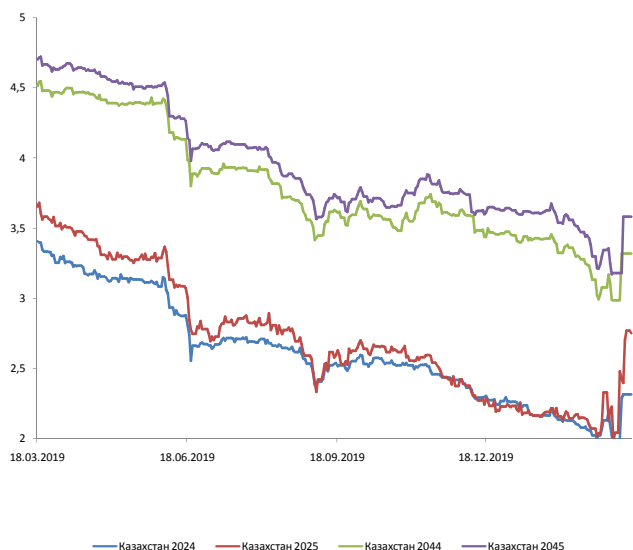


Депозитарные расписки (USD)

Компания	Знач., тенге	Объем, млн.тенге	Изм. за день	Цена 1М	Изм. за месяц	Изм. с нач.года	RSI*
ВТБ Банк	0,81	3,04	-6,2%	1,5029	-46,4%	-45,0%	11,28
Газпром	4,50	19,32	-2,1%	7,2537	-38,0%	-45,3%	16,80
Газпром НЕFT	17,38	0,07	-12,7%	35,8500	-51,5%	-48,1%	18,63
ММС NORIL NICK	23,26	3,50	-7,0%	33,7653	-31,1%	-23,9%	26,41
Лукойл	56,96	1,56	-9,7%	101,1422	-43,7%	-42,6%	21,63
NOVOLIPETSK	14,53	1,10	-7,1%	22,0046	-34,0%	-36,5%	22,28
PJSC MAGN.I/d	5,98	0,19	-2,6%	9,3200	-35,8%	-30,9%	24,67
Мечел PAO	1,51	0,27	-8,5%	3,1400	-51,9%	-26,7%	24,92
Роснефть	3,49	17,26	-10,67%	7,2852	-52,1%	-51,6%	10,20
Ростелеком	5,31	0,03	15,4%	8,3000	-36,0%	-29,7%	21,59
Сургутнефтегаз	3,47	2,63	-8,3%	7,5150	-53,8%	-56,9%	8,83
Татнефть	36,12	0,52	-7,49%	72,2365	-50,0%	-51,1%	9,85
PJSC RUS	0,68	2,45	-1,9%	1,1160	-38,8%	-19,0%	25,73
Новатэк GDR	109,50	0,26	-1,6%	163,9000	-33,2%	-46,1%	25,66
Полиметал INT	1 135,09	3,81	-7,2%	1 272,5000	-10,8%	-5,0%	29,34
PJSC SEV. REGS	10,56	0,82	-5,21%	14,6171	-27,8%	-30,5%	28,24
Сбербанк RUS	10,19	17,24	-5,8%	16,0070	-36,3%	-38,0%	25,77

17 марта 2020 г.

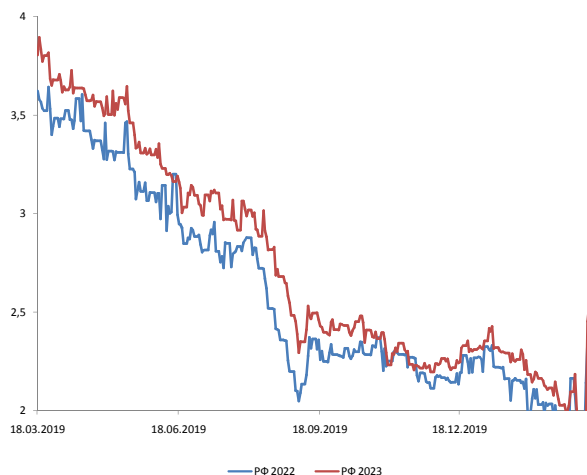
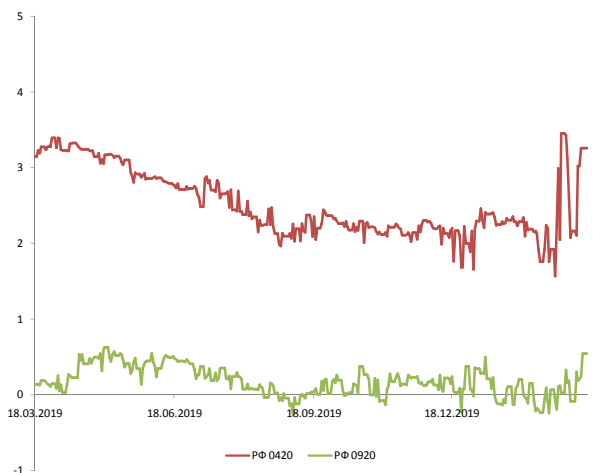
Динамика доходности международных облигаций Казахстана



Эмитент	Дата погашения	Купон	Вид купона	Доходность, % (спрос/предл.)	Средн. Цена, %	Средн. Дох-сть, %	Изменение средн. Доходности		
							За день	За месяц	С нач. года
Казахстан 2024	14.10.2024	3,88	FXPV	2,328 / 2,105	107,25	2,20	0,0%	9,5%	1,9%
Казахстан 2025	21.07.2025	5,13	FXPV	2,769 / 2,578	112,22	2,66	-0,7%	25,5%	19,8%
Казахстан 2044	14.10.2044	4,88	FXPV	3,348 / 3,309	126,36	3,30	0,0%	1,2%	-4,6%
Казахстан 2045	21.07.2045	6,50	FXPV	3,613 / 3,568	148,85	3,56	0,0%	3,2%	-1,7%
БРК 2020	03.06.2020	6,50	FXPV	2,748 / -4,363	102,00	-0,89	0,0%	117,1%	790,0%
БРК 2022	10.12.2022	4,13	FXPV	3,378 / 3,185	102,25	3,25	7,6%	33,7%	20,4%
БРК 2026	23.03.2026	6,00	FXPV	4,873 / 4,495	107,13	4,63	5,7%	7,7%	3,6%
КМГ 2023	30.04.2023	4,40	FXPV	2,819 / 2,489	105,25	2,64	0,0%	16,3%	11,9%
КТЖ 2022	20.06.2022	3,64	FXPV	6,704 / 6,066	94,38	6,38	52,6%	1893,8%	1176,0%
КТЖ 2042	10.07.2042	6,95	FXPV	4,464 / 4,406	136,25	4,39	0,0%	7,3%	-2,4%
Фортбанк 2022	30.06.2022	14,00	FXPV	7,817 / 7,355	113,50	7,45	-0,1%	10,7%	5,6%
Казкоммерцбанк 2018	21.12.2022	5,50	FXPV	2,592 / -0,358	100,38	1,10	0,0%	-58,0%	31,0%
Банк Центркредит, бессрочные	-	7,48	FRFF	8,308 / 8,019	87,25	7,93	-3,3%	-11,8%	-13,4%
АТФ Банк, бессрочные	-	9,25	FRFF	9,305 / 8,998	91,38	80,68	47,1%	81,6%	155,3%
Халык Банк 2021	28.01.2021	7,25	FXPV	4,895 / 4,794	102,05	4,79	8,4%	104,7%	96,3%
Исткомтранс 2018	22.04.2022	8,00	VRGR	0 / 0	92,84	1340,89	0,0%	0,0%	0,0%

* Указанные цены и доходности являются индикативом (Источник: Thomson Reuters Eikon)

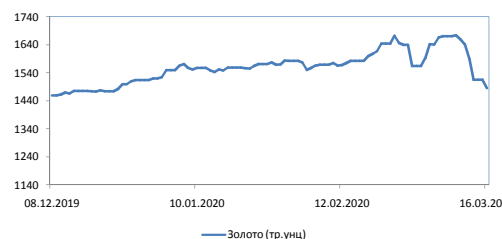
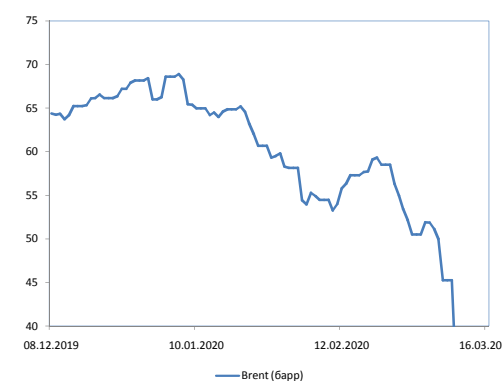
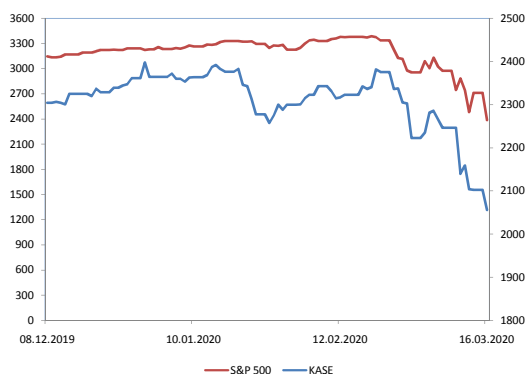
Динамика доходности международных российских облигаций



Эмитент	Дата погашения	Купон	Вид купона	Доходность, % (спрос/предл.)	Средн. Цена, %	Средн. Дох-сть, %	Изменение средн. Доходности		
							За день	За месяц	С нач. года
РФ 0420	29.04.2020	5,00	FXPV	NULL / NULL	100,29	2,56	0,0%	47,1%	26,7%
РФ 0920	16.09.2020	3,63	FXPV	0,545 / 0,196	101,62	0,37	0,0%	-177,1%	-628,6%
РФ 2022	04.04.2022	4,50	FXPV	2,695 / 2,204	104,07	2,45	6,1%	36,1%	19,5%
РФ 2023	16.09.2023	4,88	FXPV	2,962 / 2,707	106,74	2,83	4,0%	42,2%	28,1%
РФ 2028	24.06.2028	12,75	FXPV	3,461 / 3,398	166,58	3,43	-1,4%	24,3%	18,3%
РФ 2030	31.03.2030	7,50	VRGR	4,064 / 3,908	109,00	3,99	0,0%	66,3%	50,0%
РФ 2042	04.04.2042	5,63	FXPV	3,969 / 3,939	124,43	3,95	0,0%	15,5%	9,4%
РФ 2043	16.09.2043	5,88	FXPV	NULL / NULL	130,44	3,89	0,0%	12,1%	5,7%
RZD CAPITAL PLC	20.05.2021	3,37	FXPV	2,93 / 2,756	100,60	2,84	0,0%	9366,7%	5580,0%
RZD CAPITAL PLC	05.04.2022	5,70	FXPV	3,918 / 3,224	104,17	3,57	3,2%	63,8%	55,2%
VEB FINANCE PLC	09.07.2020	6,90	FXPV	NULL / NULL	100,65	4,73	0,0%	111,2%	131,9%
VEB FINANCE PLC	21.02.2023	4,03	FXPV	1,926 / 1,672	106,32	1,80	0,0%	190,3%	205,1%
Газ Капитал	19.07.2022	4,95	FXPV	4,275 / 3,102	102,81	3,68	1,9%	55,9%	46,6%
Газ Капитал	06.02.2028	4,95	FXPV	4,263 / 4,07	105,22	4,17	1,5%	36,3%	26,0%
Газ Капитал PUT	28.04.2034	8,63	FXPV	NULL / NULL	141,52	4,59	0,0%	21,8%	16,8%
Газ Капитал	16.08.2037	7,29	FXPV	NULL / NULL	133,93	4,46	0,0%	15,2%	8,0%
Лукойл	24.04.2023	4,56	FXPV	3,341 / 3,216	103,76	3,28	-2,1%	25,7%	27,6%
Новатэк	13.12.2022	4,42	FXPV	3,87 / 3,63	101,73	3,75	8,4%	50,0%	47,1%
Роснефть	06.03.2022	4,20	FXPV	NULL / NULL	102,60	2,85	0,0%	3,6%	2,9%
GPN CAPITAL SA	19.09.2022	4,38	FXPV	4,366 / 3,346	101,24	3,85	14,2%	55,9%	42,6%
Альфа Банк	28.04.2021	7,75	FXPV	4,935 / 4,027	103,50	4,48	14,3%	83,6%	65,3%
GRV EUROBOND FINANCE PLC18	-	9,84	FXRS	NULL / NULL	101,26	0,54	0,0%	114,8%	198,3%
STSBС	29.10.2022	5,13	FXPV	4,391 / 3,501	102,91	3,94	3,4%	38,2%	30,9%
STSBС	23.05.2023	5,25	FXPV	4,678 / 4,426	102,04	4,55	19,1%	61,9%	50,2%
STTVB	17.10.2022	6,95	FXPV	7,83 / 7,27	98,61	7,55	12,2%	111,5%	109,1%
ВТБ Банк 22	-	9,50	FXRS	10,449 / 10,014	98,28	10,23	-1,6%	110,9%	82,0%
BDLLT	30.05.2023	5,00	FXPV	3,984 / 3,697	103,46	3,84	12,3%	37,1%	35,2%
VON	01.03.2022	7,50	FXPV	4,273 / 4,029	106,23	4,15	5,9%	77,4%	56,6%
VON	13.02.2023	5,95	FXPV	4,263 / 3,994	104,93	4,13	8,4%	54,7%	45,4%
POLYUS PAO	29.04.2020	5,63	FXPV	7,673 / 4,219	99,95	5,94	16,9%	231,8%	192,6%
STEEL CAPITAL SA	17.10.2022	5,90	FXPV	3,996 / 3,217	105,61	3,60	-5,0%	40,6%	32,4%

* Указанные цены и доходности являются индикативом (Источник: Thomson Reuters Eikon)

Динамика фондовых индексов



Фондовые индексы

Индекс	Значение	Изм. за день	Цена 1М	Изм. за месяц	Изм. с нач. год	52W MIN	52W MAX
DJIA	20 189	-12,9%	29 398	-31%	-29%	20 189	29 551
S&P 500	2 386	-12,0%	3 380	-29%	-26%	2 386	3 386
NASDAQ	6 905	-12,3%	9 731	-29%	-23%	6 905	9 817
FTSE 100	5 151	-4,0%	7 409	-30%	-32%	5 151	7 687
CAC 40	3 881	-5,8%	6 069	-36%	-35%	3 881	6 111
DAX	8 742	-5,3%	13 744	-36%	-34%	8 742	13 789
PTC	967	-2,5%	1 535	-37%	-38%	966	1 647
MOEX	2 267	-2,1%	3 097	-27%	-26%	2 267	3 220
Hang Seng	23 064	-4,0%	27 816	-17,1%	-18%	23 064	30 157
KASE	2 056	-2,2%	2 322	-11%	-13%	2 056	2 515
Nikkei 225	17 002	-2,5%	23 688	-28%	-28%	17 002	24 084
Shanghai Comp.	2 789	-3,4%	2 917	-4%	-9%	2 747	3 271
ASX 200	5 002	-9,7%	7 130	-30%	-25%	5 002	7 163
KOSPI	1 715	-3,2%	2 244	-24%	-22%	1 715	2 267
S&P SENSEX	31 390	-8,0%	41 258	-24%	-24%	31 390	41 953

Товарно-сырьевые рынки

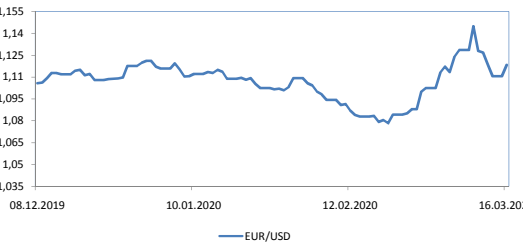
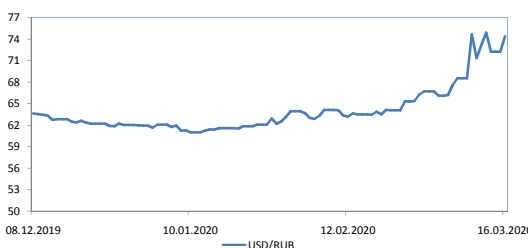
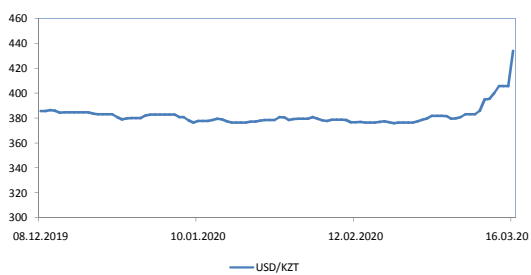
Сырье	Знач., тенге	Изм. за день	Цена 1М	Изм. за месяц	Изм. с нач. год	52W MIN	52W MAX
Brent (барр)	30,05	-11,2%	57	-48%	-54%	30	75
WTI (барр)	28,70	-9,5%	52	-45%	-53%	29	66
Золото (тр.унц)	1 485,90	-2,0%	1 583	-6%	-2%	1 269	1 675
Серебро(тр.унц)	12,77	-11,6%	18	-28%	-28%	13	19
NAT GAS MAY18/d	1,82	-2,9%	2	-1%	-17%	2	3
HG COPPER APR8/d	2,40	-3,1%	3	-8%	-14%	2	3
Уран (фл)	23,90	-0,4%	25	-2%	-4%	24	27
Платина(тр.унц)	662,83	-13,0%	963	-31%	-31%	663	1 020
WHEAT SRW MAY8/d	498,00	-3,3%	543	-8%	-11%	419	582
ICE SUG11 MAY8/d	11,09	-5,2%	15	-26%	-17%	11	16

Казначейские облигации США

MATURITY	Знач., тенге	Изм. за день	Цена 1М	Изм. за месяц	Изм. с нач. год	52W MIN	52W MAX
US 1M T-BILL	0,20	-47,9%	1,59	-87,3%	-86,3%	0,20	2,48
1-летние	0,28	-22,9%	1,48	-80,8%	-82,1%	0,28	2,52
2-летние	0,36	-26,8%	1,42	-74,7%	-76,9%	0,35	2,47
5-летние	0,49	-31,2%	1,41	-65,2%	-70,8%	0,43	2,42
10-летние	0,73	-23,7%	1,59	-54,2%	-61,9%	0,50	2,61
30-летние	1,32	-15,5%	2,04	-35,2%	-44,3%	0,94	3,03

17 марта 2020 г.

Динамика валютных пар



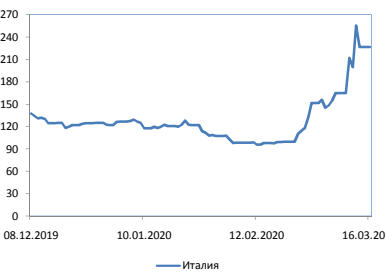
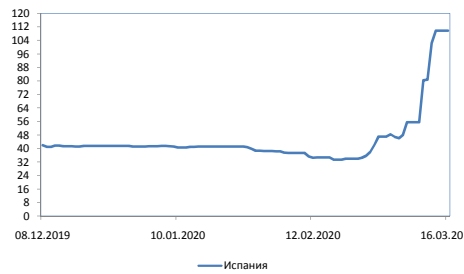
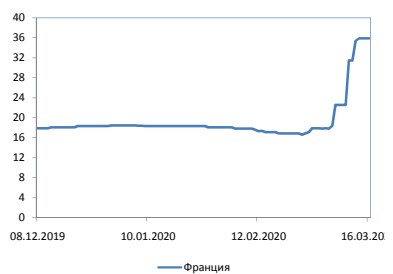
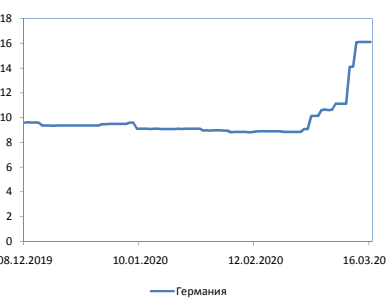
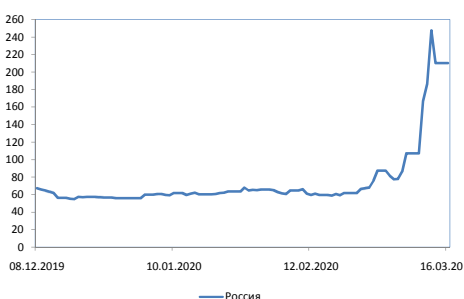
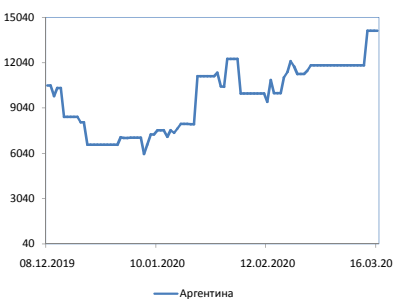
Обменные курсы

CURRENCY	Знач., тенге	Изм. за день	Цена 1М	Изм. за месяц	Изм. с нач. год	52W MIN	52W MAX
USD/KZT	434,07	6,97%	376,56	15,27%	13,38%	375,57	434,07
EUR/KZT	488,61	7,94%	407,85	19,80%	13,78%	405,72	488,61
GBP/KZT	534,84	5,49%	490,56	9,03%	5,96%	465,76	534,84
USD/RUB	74,41	2,96%	63,50	17,18%	20,16%	61,01	74,89
EUR/USD	1,1181	0,68%	1,0830	3,24%	-0,26%	1,08	1,14
GBP/USD	1,2266	-0,08%	1,3046	-5,98%	-7,49%	1,20	1,33
USD/JPY	105,85	-1,91%	109,74	-3,54%	-2,54%	102,34	112,17
USD/CNY	6,99	-0,18%	6,99	0,08%	0,42%	6,69	7,18
USD/CAD	1,40	1,54%	1,33	5,77%	7,93%	1,30	1,40
AUD/USD	0,61	-1,05%	0,67	-8,88%	-12,88%	0,61	0,72

Рынки CDS

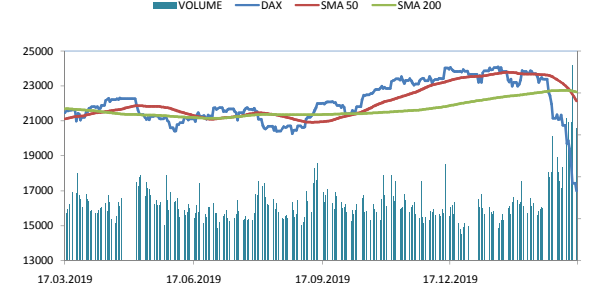
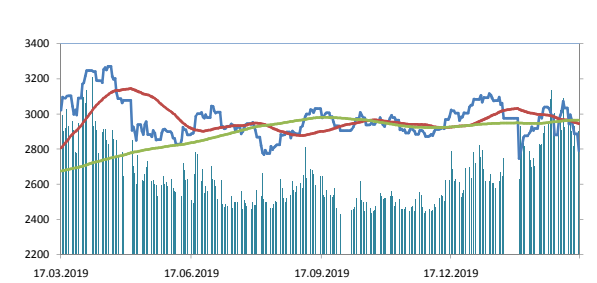
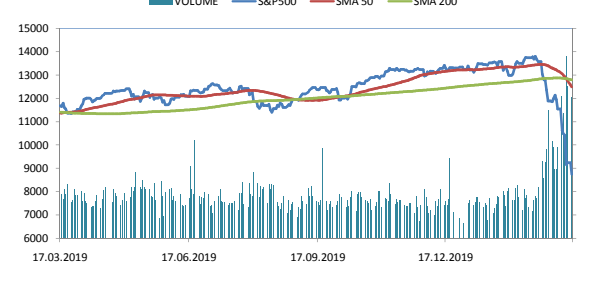
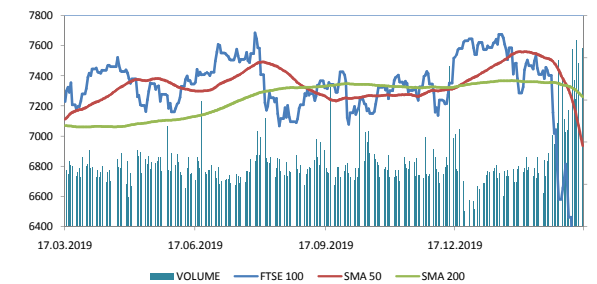
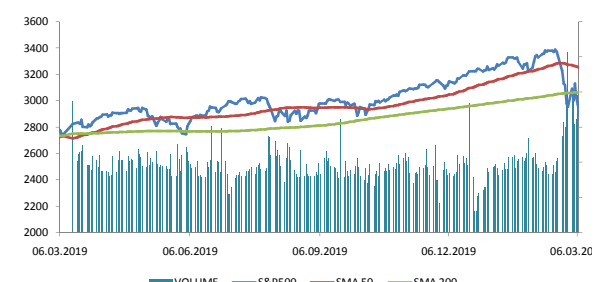
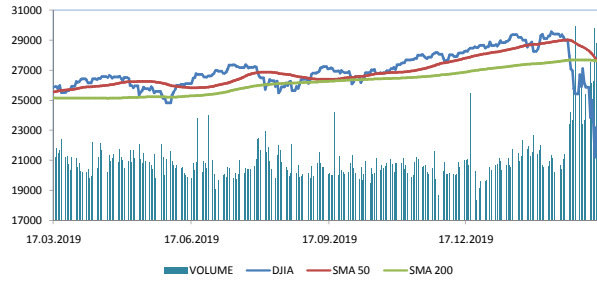
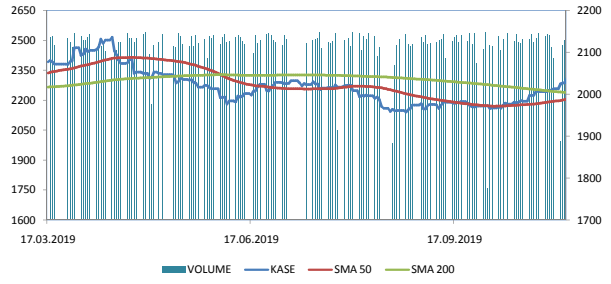
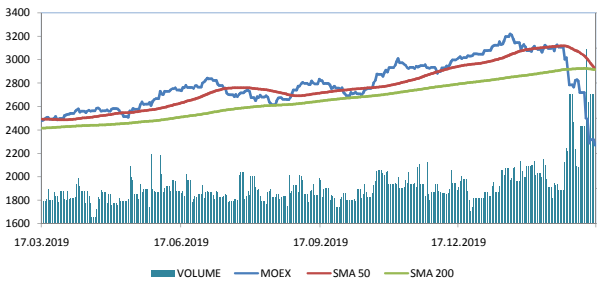
Страна	Знач., тенге	Изм. за день	Цена 1М	Изм. за месяц	Изм. с нач. год	52W MIN	52W MAX
Аргентина	14 140,25	0%	10 019,57	41%	100%	714,68	14 140,25
Россия	210,23	0%	59,26	255%	278%	54,64	247,58
Турция	466,88	0%	263,25	77%	68%	234,92	518,40
Германия	16,11	0%	8,91	81%	70%	8,83	20,55
Греция	313,16	0%	99,01	216%	178%	97,04	369,78
Испания	109,80	0%	34,60	217%	167%	33,33	131,69
Ирландия	36,55	0%	20,61	77,3%	58%	20,52	47,58
Италия	226,81	0%	97,78	132%	86%	95,57	260,35
Китай	80,26	0%	34,27	134%	148%	30,61	80,62
Франция	35,85	0%	17,05	110%	95%	16,56	45,65

Динамика CDS

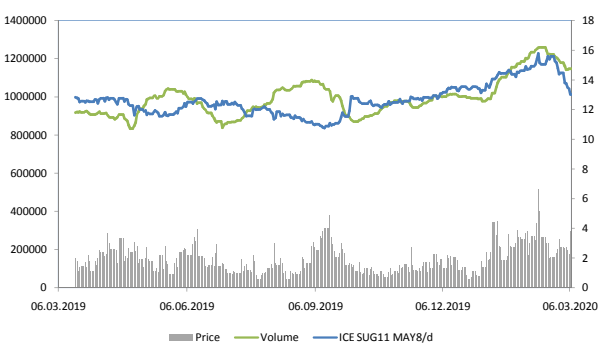
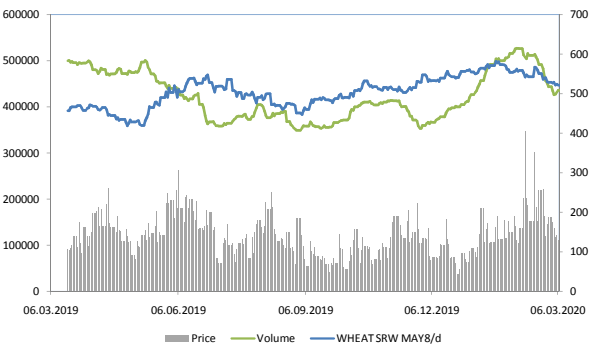
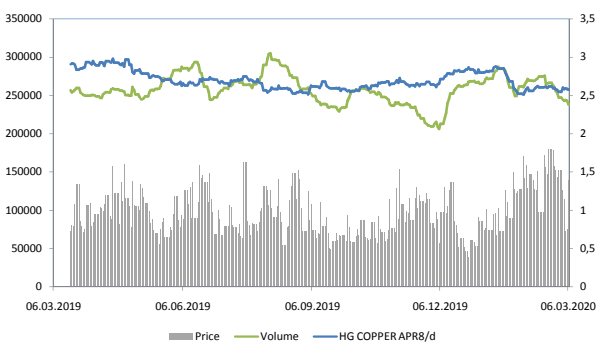
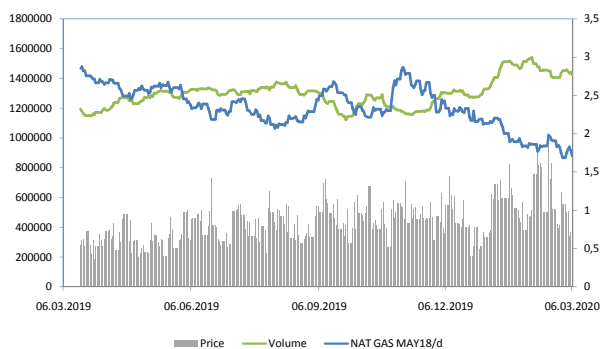
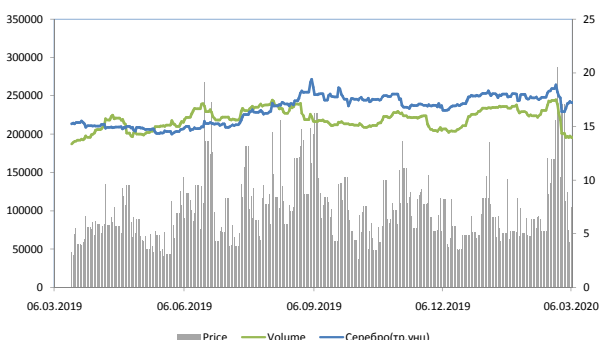
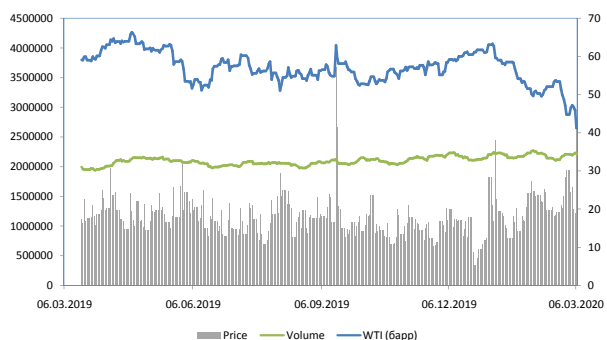
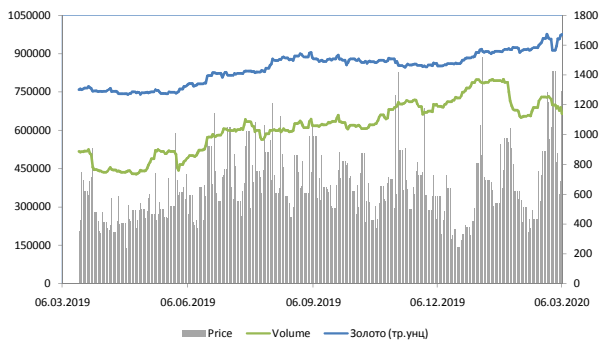
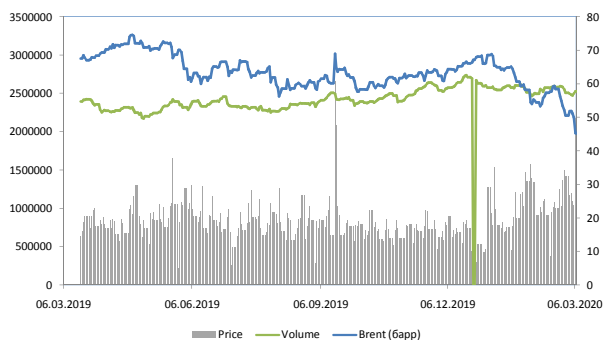


17 марта 2020 г.

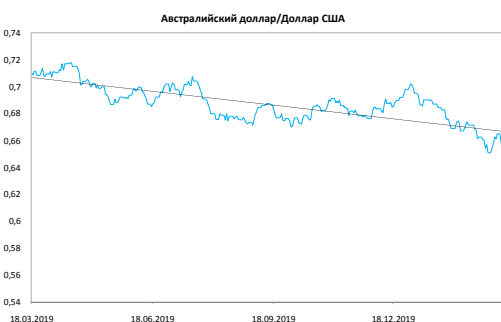
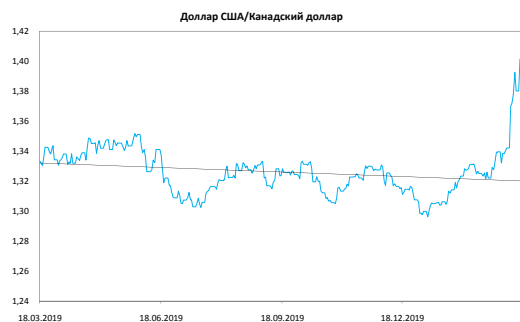
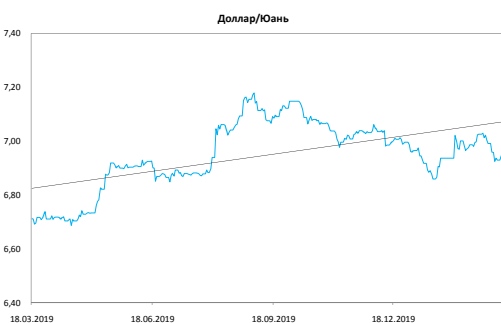
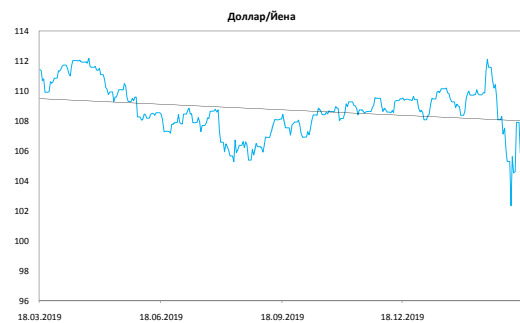
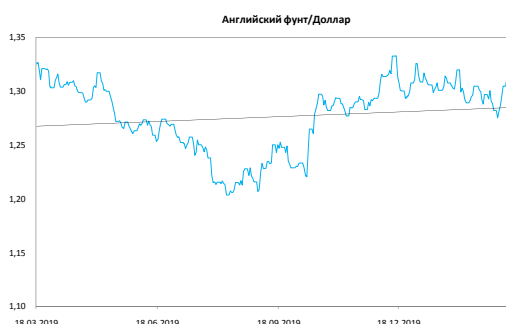
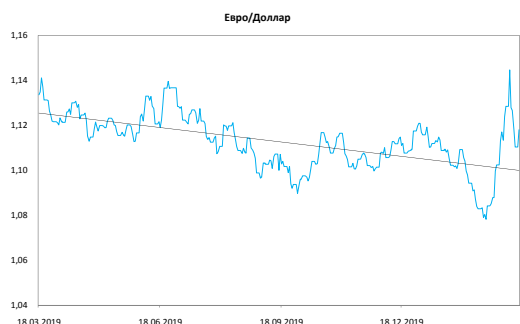
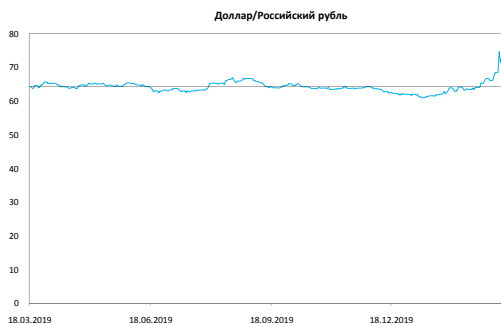
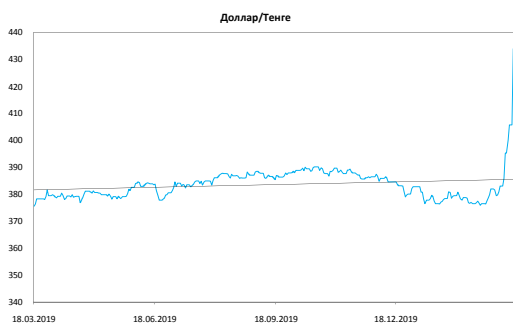
Динамика мировых фондовых индексов



Динамика цен на сырье



Динамика валютных пар



Текущие рекомендации по акциям

Наименование	Тикер	Тип	Валюта	Целевая цена	Рейтинг	Дата пересмотра
Kaz Minerals	KAZ LN	простые акции	GBP	690,0	Покупать	28.05.2019
Kaz Minerals	GB_KZMS	простые акции	KZT	3 307,4	Покупать	28.05.2019
АО "Казактелеком"	KZTK KZ	простые акции	KZT	32 800,0	Держать	06.12.2019
АО "Kcell"	KCEL KZ	простые акции	KZT	1 254,7	Продавать	26.12.2019
АО "Kcell"	KCEL LI	ГДР	USD	3,3	Продавать	26.12.2019
АО "КазТрансОйл"	KZTO KZ	простые акции	KZT	1 343,0	Покупать	04.12.2019
АО "Народный Банк Кз"	HSBK KZ	простые акции	KZT	136,8	Покупать	15.04.2019
АО "Народный Банк Кз"	HSBK LI	ГДР	USD	14,4	Покупать	15.04.2019
АО "Казатомпром"	KAP LI	ГДР	USD	На пересмотре	Покупать	08.11.2018

Пояснения к таблицам

В таблицах на стр. 1 и 2 указан объем торгов в денежном эквиваленте, в котором приведены акции, на графиках указывается объем торгов в количестве бумаг за день.


Символ  указывает на то, что объем торгов за день был выше среднего значения на 25% и выше.

Символ  указывает на то, что объем торгов за день был ниже среднего значения на 25% и ниже.

Символы  указывают на то, что объемы торгов за день были в пределах обычных значений, отклонение не превышает 25%.

Индикатор RSI  показывает насколько бумага перекуплена или перепродана.

Значение ниже 30  обычно говорит о том, что бумага перепродана.

Значение выше 70  обычно говорит о том, что бумага перекуплена.

Аналитический Департамент

Директор

Маржан Меланич

MMelanich@centras.kz

Зам. Директора Департамента

Анна Соколова

ASokolova@centras.kz

Ведущий аналитик

Аршынбек Жанар

ZArshynbek@centras.kz

Младший аналитик

Шайгул Марат

SMarat@centras.kz

Младший аналитик

Абдралиева Алия

AAbdraliyeva@centras.kz

Департамент Управления активами

Директор

Дамир Бабаназаров

DBabanazarov@centras.kz

Департамент Управления по работе с клиентами

Зам. Директора Департамента

Светлана Билецкая

SBiletskaya@centras.kz

Ведущий специалист

Салтанат Турыскулова

STuryskulova@centras.kz

Ведущий специалист

Макпал Оразова

MOrazova@centras.kz

Ведущий специалист

Эльмира Отарбекова

EOTarbekova@centras.kz

Ведущий специалист

Анара Алтан

AAltan@centras.kz

Департамент Торговых Операций

Директор

Калмас Даулетов

KDauletov@centras.kz

Зам. Директора Департамента

Айдос Тельгузиев

ATelguziyev@centras.kz

Ведущий специалист

Айдын Наурызбаев

ANauryzbayev@centras.kz

Специалист 2 категории

Даулет Беис

DBeis@centras.kz

Настоящий материал был подготовлен аналитическим отделом АО "Centras Securities". Настоящая публикация носит исключительно информационный характер и не является предложением АО "Centras Securities" купить, продать или вступить в какую-либо сделку в отношении каких-либо финансовых инструментов, на которые в настоящей публикации может содержаться ссылка. Настоящий документ содержит информацию, полученную из источников (Bloomberg, KASE), которые Centras Securities рассматривает в качестве достоверных. Однако АО "Centras Securities", его руководство и сотрудники не могут гарантировать абсолютную точность, полноту и достоверность такой информации и не несут ответственности за возможные потери клиента в связи с ее использованием. Оценки и мнения, представленные в настоящем документе, основаны исключительно на заключениях аналитиков Компании. Вознаграждение аналитиков не связано и не зависит от содержания аналитических обзоров, которые они готовят, или от существа даваемых ими рекомендаций. Настоящая информация не предназначена для публичного распространения и не может быть воспроизведена, передана или опубликована, целиком или по частям, без предварительного письменного разрешения АО "Centras Securities".

Centras Securities, 2020 г.