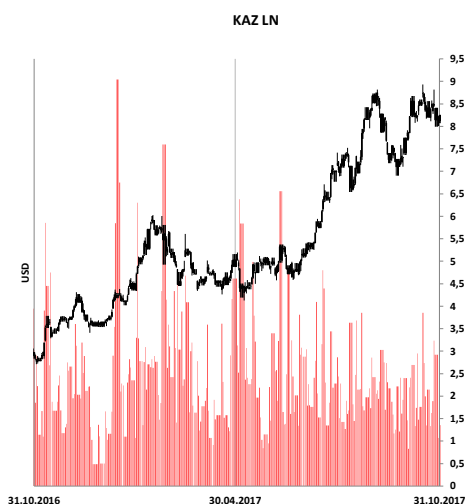
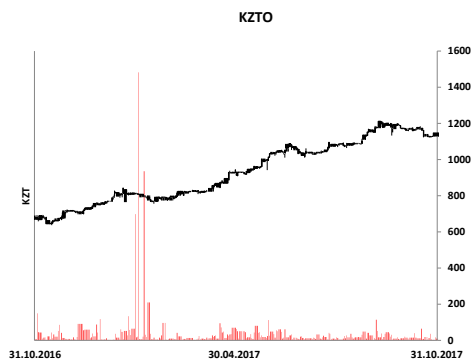
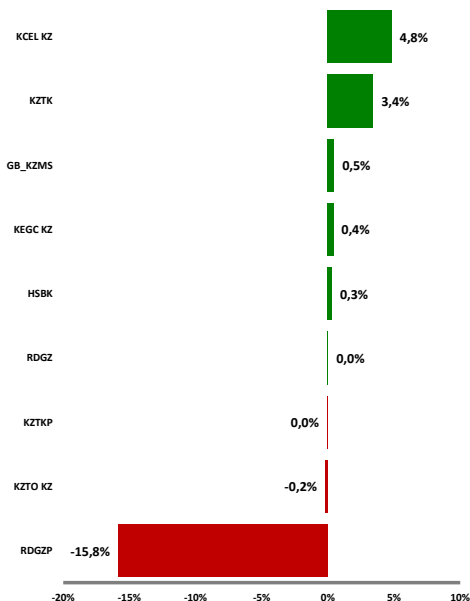


Акции дня



Лидеры роста и падения



Акции KASE

Компания	Знач., тенге	Объем, млн.тенге	Изм. за день	Изм. за месяц	Изм. с нач.года	RSI*
Kaz Minerals Plc	3 315	16,74	0,5%	-8%	611%	37
Халык Банк	81	33,31	0,3%	5%	103%	53
КазМунайГаз, ао	26 585	19,35	0,0%	25%	79%	76
КазМунайГаз, ап	10 102	148,22	-15,8%	26%	92%	48
Казактелеком, ао	21 198	31,89	3,4%	1%	128%	59
Казактелеком, ап	8 549	3,13	0,0%	2%	25%	53
БАСТ	55 997	11,68	0,4%	-1%	52%	40
Банк ЦентрКредит	199	0,60	0,5%	1%	42%	58
Kcell	1 745	110,58	4,8%	-3%	68%	49
КазТрансОйл	1 332	9,22	-0,2%	1%	132%	51
КЕГОК	1 368	14,87	0,4%	-1%	94%	43

Депозитарные расписки (USD)

Компания	Знач., \$	Объем, тыс. \$	Изм. за день	Изм. за месяц	Изм. с нач.года	RSI*
Халык Банк	9,60	146	0,0%	3%	96%	50
КазМунайГаз	13,15	11 211	0,0%	21%	76%	83
Kcell	4,87	17	0,8%	-5%	0,0%	45

Акции (GBP)

Компания	Знач., GBP	Объем, млн. GBP	Изм. за день	Изм. за месяц	Изм. с нач.года	RSI*
Kaz Minerals Plc	7,32	14,9	3,0%	-12%	614%	39
Max Petroleum	0,00	0,5	0,0%	0%	0%	43

KASE

Казахстанский фондовый индекс KASE завершил торги ростом на 1,25% и зафиксировался на уровне 2 126,86 п. Объем сделок с акциями, включенными в представительский список индекса KASE, увеличился относительно предыдущего торгового дня на 42,9% до 236,0 млн тенге. Лидерами роста торгов стали акции сотового оператора Kcell, которые выросли на 4,8% до 1 745,00 тенге. Акции медедобывающей компании KazMinerals увеличились на 0,5% до 3 315,00 тенге в связи с удорожанием меди на 0,1% до 6 543 долл. США. Кроме того, акции нефтяной компании РД КМГ продолжают демонстрировать рост на 0,02% до 26 585,45 тенге на фоне одобрения советом директоров РД КМГ по запуску тендерного предложения о выкупе ГДР, а также, вероятно, удорожания нефти. В зеленой зоне также закрылись акции: телекоммуникационной компании Казактелеком (+3,4% до 21 198,00 тенге), энергомонаполиста KEGOC (+0,4% до 1 367,79 тенге) и Народного банка (+0,3% до 81,20 тенге). В красной зоне закрылись акции нефтепроводной компании КазТрансОйл банка, которые уменьшились на 0,2%, составив 1 331,74 тенге на фоне фиксации прибыли инвесторами.

**Новости Казахстана**

**Пожар на АНПЗ не повлиял на производственный процесс – комитет по ЧС...**

Пожар, произошедший на Атырауском нефтеперерабатывающем заводе (АНПЗ), не повлиял на производственный процесс, сообщил официальный представитель комитета по ЧС МВД Казахстана Руслан Иманкулов. "Совместными усилиями огнеборцы филиала АО "Орт сондируш" КЧС МВД Казахстана по Атырауской области и сотрудников НПЗ пожар локализован в 11-20 и ликвидирован в 11-30. Площадь пожара составила 10 кв.м. Жертв и пострадавших нет. На производственный процесс пожар не повлиял", - сообщил Р.Иманкулов в понедельник. По его данным, возгорание произошло "в одном из цехов". В ликвидации пожара были задействованы 45 человек личного состава и 10 единиц техники, добавил он.

Источник: Интерфакс

**Индустриальную зону создают в Алматинской области...**

В городе Текели Алматинской области Казахстана планируется строительство индустриальной зоны "Достык", сообщила пресс-служба областного акима. "На данное время разработано технико-экономическое обоснование и проектно-сметная документация на проведение инженерно-транспортной инфраструктуры в промышленную площадку "Достык". Проектом предусмотрено подведение автодороги, электрических сетей, водоснабжения и канализационных сетей, телефонизации", - прокомментировали агентству "Интерфакс-Казахстан" в акимате Текели. От предпринимателей поданы заявки на размещение на территории индустриальной зоны. В частности, планируется открыть завод по переработке и хранилище яблок. Общая стоимость проекта – 719,8 млн тенге, проектная мощность – переработка 3 тыс. тонн яблок в год, хранилище объемом 2 тыс. тонн. АО "Солодовенный завод Суффле Казахстана" намерен реализовать проект по строительству сушильного отделения (цеха), за счет которого снизится себестоимость выпускаемой продукции, увеличится конкурентоспособность компании на рынке солода. Планируемая сумма инвестиций - 630 млн тенге. Также рассматривается ряд проектов в сфере производства стройматериалов.

Источник: Интерфакс

**Совет директоров РД КМГ поддержал запуск тендерного предложения о выкупе ГДР...**

Совет директоров РД КМГ согласился с запуском тендерного предложения о выкупе ГДР компании по цене \$14 за каждую, сообщила компания. "После объявления 4 декабря намерения сделать предложение о выкупе ГДР, компания объявляет, что совет директоров РД КМГ единогласно поддержал запуск условного тендерного предложения о выкупе всех выпущенных ГДР по цене \$14 за каждую", - опубликовано на сайте Лондонской фондовой биржи. Совет директоров также подтвердил проведение внеочередного общего собрания акционеров 22 января 2018 года для голосования по определенным поправкам в методологию оценки стоимости компании. "Цель предложений – позволить НК КМГ увеличить свой контроль над компанией, а РД КМГ – перевести себя в разряд частных компаний путем исключения из биржевого списка Лондонской фондовой биржи и исключения из биржевого списка Казахстанской фондовой биржи, в то же время предо ставив держателям ГДР и миноритарным владельцам обыкновенных акций привлекательную возможность выйти из владения", - указано в сообщении. В цене, указанной в тендерном предложении, отражена премия в размере 23,7% относительно 30-дневной средневзвешенной цены ГДР \$13,2 на 1 декабря 2017 года (являющейся последним днем торгов до даты объявления о возможном предложении). Квалифицированные держатели ГДР, принявшие тендерное предложение, имеют право на получение компенсации в размере \$14 наличными за каждую ГДР минус налог у источника выплаты. РД КМГ выкупит ГДР за счет собственного капитала по цене, указанной в тендерном предложении. Тендерное предложение распространяется на все ГДР. По состоянию на 30 ноября 2017 года количество ГДР, находившихся в обращении, состав ляло 143 655 714 (приблизительно 32,2% обыкновенных акций в обращении) из них 6 670 408 ГДР принадлежит компании. По состоянию на эту дату количество обыкновенных акций, находившихся в обращении, состав ляло 70 220 935 (включая обыкновенные акции, представленные ГДР), из них в казначействе — 2 793 620. В рамках тендерного предложения весь выпущенный капитал в отношении обыкновенных акций (включая обыкновенные акции, представленные ГДР, но исключая обыкновенные акции в казначействе и ГДР во владении компании) РД КМГ оценивается приблизительно в \$5,6 млрд. Условия тендерного предложения заключаются в следующем: ГДР включены в официальный список Казахстанской фондовой биржи; РД КМГ получает надлежащим образом поданные тендерные заявки в рамках тендерного предложения на 53 908 494 ГДР, которые по состоянию на 30 ноября 2017 года представляют примерно 39,4% находящихся в обращении ГДР (исключая ГДР во владении компании) и примерно 12,8% находящихся в обращении обыкновенных акций (включая обыкновенные акции, представленные ГДР) Тендерное предложение истекает в 15.00 на первую дату закрытия, которая является 22 января 2018 года, за исключением случаев, когда оно становится безусловным или продлевается путем анонсирования через службу нормативно-справочной информации. Держателям ГДР настоятельно рекомендуется подать в рамках тендера свои ГДР как можно скорее и ГДР должны быть получены не позднее этой даты и времени. РД КМГ выкупит обыкновенные акции, находящиеся на KASE на тех же условиях, что описаны в тендерном предложении о выкупе ГДР с Лондонской биржи. Компания также вынесет решение о проведении внеочередного собрания акционеров (ВОСА 2) для рассмотрения и, если будет сочтено целесообразным, одобрения (в соответствии с требованиями устава) исключения из лондонского биржевого списка ГДР и казахстанского биржевого списка обыкновенных акций, а также некоторые поправки к уставу. "РД КМГ получила от своего основного акционера, НК КМГ, безотзывное обязательство поддержать тендерное предложение и не продавать свои акции и ГДР в рамках тендерного предложения или иным образом", - говорится в сообщении РД КМГ. Совет директоров единогласно рекомендует квалифицированным держателям ГДР принять тендерное предложение и, в тех случаях, в которых они не приняли тендерное предложение, проголосовать за принятие решения, которое будет предложено на ВОСА 1 (22 января 2018 года). Кроме того, независимые члены совета директоров единогласно рекомендуют, чтобы квалифицированные держатели ГДР приняли тендерное предложение, и в случаях, в которых они не приняли тендерное предложение, проголосовать за резолюцию, предлагаемую на ВОСА 1. Материалы для ВОСА 1 будут доступны на сайте РД КМГ не позднее, чем за 10 дней до собрания. Национальная компания "КазМунайГаз" в свою очередь поддерживает тендерное предложение и считает его условия привлекательными для держателей ГДР и простых акций РД КМГ. "Тендерное предложение призвано предоставить держателям ГДР и простым акциям РД КМГ возможность монетизации с получением привлекательной премии к цене закрытия на 1 декабря 2017 года", - отмечается в сообщении КМГ. НК КМГ считает, что тендерное предложение является важным шагом в реализации стратегии РД КМГ и эффективным способом достижения долгосрочных целей компании. РД КМГ 4 декабря объявила о намерении осуществить выкуп своих ГДР и произвести делистинг с Лондонской фондовой биржи и Казахстанской фондовой биржи. АО "Разведка Добыча "КазМунайГаз" - дочерняя структура национальной компании "КазМунайГаз" - было создано в марте 2004 года в результате объединения нефтедобывающих "дочек" нацкомпании - "Эмбаунайгаз" и "Озенмунайгаз". Компания входит в тройку лидеров по объему добычи нефти в Казахстане. Обыкновенные акции компании прошли листинг на Казахстанской фондовой бирже, глобальные депозитарные расписки - на Лондонской фондовой бирже.

Источник: Интерфакс

**Мировые фондовые рынки**

Основные фондовые индексы США завершили торги пятницы в зеленой зоне на фоне обнародования положительного стат. данных по рынку труда США. Так, число занятых в несельскохозяйственном секторе в ноябре сократилось с 244 тыс. до 228 тыс., при прогнозах снижения данного показателя до 200 тыс. При этом уровень безработицы в нояб ре остался без изменений с предыдущего месяца на уровне 4,1%, совпав с ожиданиями инвесторов. По данным Мичиганского университета, индекс настроения потребителей в декабре снизился с 98,5 п. до 96,8 п., при прогнозах роста данного показателя до 99,2 п. В результате, американский индекс S&P500 увеличился на 0,55% до 2 651,50 п., промышленный индекс Dow Jones прибавил 0,49%, до 24 329,16 п. и технологический индекс NASDAQ скорректировался вверх на 0,40% до 6 840,08 п. Европейские фондовые индексы завершили торги ростом на новостях о согласовании основных условий выхода Великобритании из Евро пейского союза, а также на фоне обнародования сильных данных по промышленности в Великобритании. На пресс-конференции глава Еврокомиссии Жан-Клод Юнкер с премьер-министром Британии Терезой Мей в Брюсселе сообщили о том, что ЕС и Соединенное Королевство пришли к соглашению относительно условий по выходу страны из европейского блока (Brexit) в рамках первого этапа переговоров. Великобритания и ЕС преодолели разногласия по трем ключевым вопросам, в частности, по пограничной проблеме с Северной Ирландией, и готовы перейти ко второму этапу. Кроме того, были приняты окончательные правила Базель III, которые призваны защитить налогоплательщиков от необходимости выкупать проблемные банки. Дополнительную поддержку германскому индексу DAX могли оказать положительные новости о том, что «социальные» демократы склоняются в сторону формирования коалиционного правительства с «христианским» демократическим союзом Ангелы Меркель. Среди стат. данных отметим снижение объем а производства в обрабатывающей промышленности в Великобритании с 0,7% до 0,1%, при прогнозах сокращения до минус 0,1%, а также рост дефицита баланса внешней торговли с 10,45 млрд. фунтов стерлингов до 10,78 млрд. фунтов стерлингов, при ожидании увеличения до 11,45 млрд. фунтов стерлингов. В итоге, немецкий индекс DAX прибавил 0,83% до 13 153,70 п. и французский CAC-40 скорректировался вверх на 0,28% до 5 399,09 п. и британский индекс FTSE 100 увеличился на 1,00% до 7 393,96 п.

Источник: Bloomberg

**Российский фондовый рынок**

Основные российские фондовые индексы завершили торги в зеленой зоне вслед за мировыми индексами на фоне удорожания нефти марк и Brent на 1,9% до 63,4 долл. США. Давление на российские фондовые рынки могли оказать возможные новые ограничения со стороны США, а также на фоне негативных корпоративных новостей. В итоге, рублевый индекс ММВБ увеличился на 0,09% до 2 105 п. и долларовой индекс РТС скорректировался вверх на 0,003% до 1 120 п. В зеленой зоне закрылись акции: Сбербанк (+0,5%), Роснефть (+0,4%), Лукойл (+0,4%), ГМК Норникель (+0,1%), Уралкалий (+0,1%) и Сургутнефтегаз (+0,1%). Акции АФК Система уменьшились на 1,86% на сообщении о том, что компания подала встречный иск на 330,449 млрд. рублей, обвинив своих об итинелей в умышленном давлении на компанию с целью доведения ее до банкротства. Акции Газпром снизились на 0,3%, не смотря на новости о том, что компания установила новый рекорд объемов постав ок в размере 179,8 млрд. кубометров, превысив предыдущий рекорд в 179,3 млрд. кубометров. Подешевели также акции компаний: Новатэк (-1,3%), ФСК ЕЭС (-1,0%), Татнефть (-0,8%), Северсталь (-0,7%), ММК (-0,6%), Мегафон (-0,6%), РусГидро (-0,3%), Мечел (-0,3%), НЛМК (-0,2%) и Ростелеком (-0,2%).

Источник: Bloomberg

**Нефть**

Нефтяные котировки закрылись ростом на фоне усиления геополитической напряженности в мире, а также публикации сильных стат. данных по экономике Китая. Напомним, что решение Д. Трампа признать Иерусалим столицей Израиля было негативно расценено мусульманскими странами. Импорт нефти в ноябре увеличился с 7,3 млн барр. в сутки до 9 млн. барр. в сутки. Дополнительную поддержку могли оказать данные S&P Global Platts, где добыча нефти в странах ОПЕК в ноябре сократилась на 220 тыс. барр в сутки до 32,35 млн. барр в сутки. Однако, давление на «черное золото» могли оказать данные от Baker Hughes о росте буровых установок с 749 ед. до 751 ед. В итоге, стоимость североморской нефти марки Brent увеличилась на 1,9% до 63,4 долл. США за барр. и стоимость легкой американской нефти WTI прибавила 1,2% до 57,4 долл. США за барр.

Источник: Bloomberg

**Валюта**

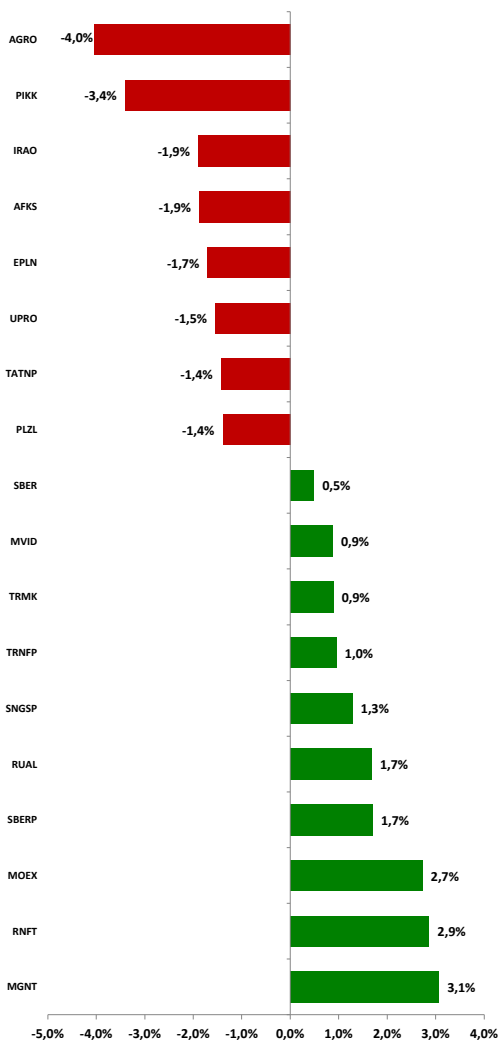
Курс тенге ослаб по отношению к долл. США на 0,09% и составил 334,7 тенге/\$1. Курс российского рубля по отношению к долл. США окреп на 0,02% и составил 59,13 руб. Курс валютной пары EUR/USD уменьшился на 0,20% и составил 1,1773.

Источник: Bloomberg

Акция дня



Лидеры роста и падения



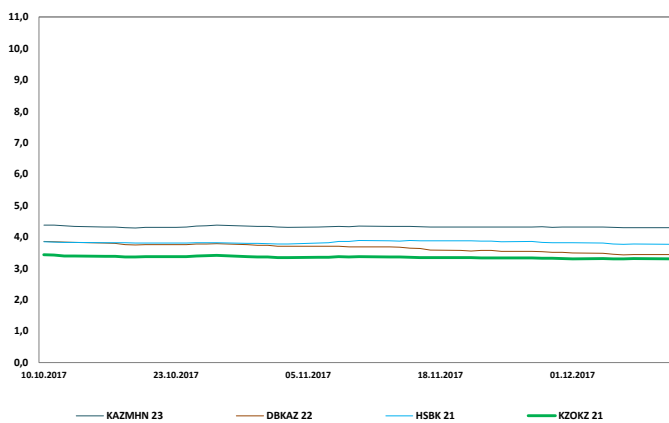
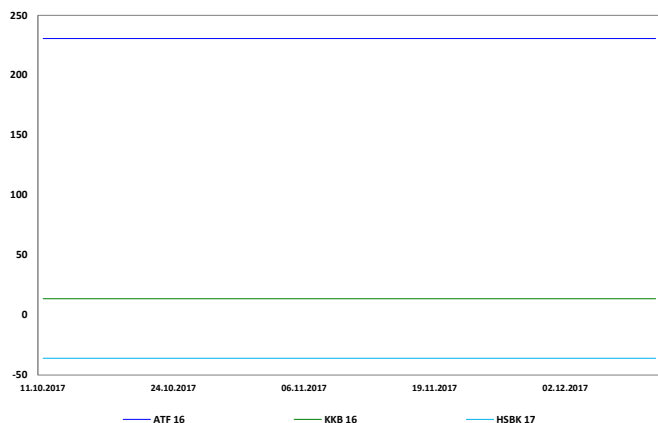
Акции ММВБ

Компания	Знач., руб.	Объем, млрд.руб.	Изм. за день	Изм. за месяц	Изм. с нач.года	RSI*
ВТБ	0,051	0,34	-0,7%	-16%	-30%	31
Газпром	132,6	2,1	-0,3%	0%	10%	55
ГМК Норникель	10077	0,99	0,1%	-12%	29%	41
Лукойл	3389	1,28	0,4%	2%	58%	63
НЛМК	138,86	0,51	-0,2%	5%	179%	62
ММК	44,15	0,29	-0,6%	-4%	157%	45
Новатэк	668,4	0,44	-1,3%	-1%	21%	52
Полиметалл	525,5	0,01	0,0%	0%	0%	56
Уралкалий	127,8	0,02	0,1%	-1%	-27%	36
Сургутнефтегаз	27,70	0,23	0,1%	-9%	-16%	39
Татнефть	503,1	0,39	-0,8%	3%	76%	62
Мечел	134,8	0,05	-0,3%	-8%	108%	41
Мегафон	523	0,20	-0,6%	0%	0%	31
Роснефть	293,8	0,73	0,4%	-12%	24%	36
Ростелеком	63,4	0,40	-0,2%	-10%	-16%	33
РусГидро	0,81	0,19	-0,3%	-4%	33%	43
Северсталь	886,7	0,38	-0,7%	1%	83%	58
Сбербанк, ао	220,9	6,3	0,5%	6%	136%	54
Сбербанк, ап	185,00	0,56	1,7%	4%	167%	55
ФСК ЭЭС	0,16	0,14	-1,0%	-3%	210%	36

Депозитарные расписки (USD)

Компания	Знач., \$	Объем, млн. \$	Изм. за день	Изм. за месяц	Изм. с нач.года	RSI*
ВТБ	1,81	2	-0,1%	-13%	-6%	35
Газпром	4,45	25	-0,5%	0%	37%	50
ГМК Норникель	17,20	18	-0,4%	-12%	62%	37
Лукойл	57,20	36	0,1%	1%	96%	58
НЛМК	23,55	7,3	-0,4%	6%	238%	62
ММК	9,65	1,55	-2,8%	-5%	222%	43
Новатэк	115,0	17,7	-0,5%	-2%	53%	48
Полиметалл	17,50	0,00	0,0%	0%	0%	54
Уралкалий	13,00	0	0,0%	0%	0%	49
Сургутнефтегаз	4,61	3,0	-0,5%	-10%	4%	33
Татнефть	50,60	3,6	-1,0%	2%	118%	60
Мечел	4,50	0,2	0,9%	-8%	178%	42
Мегафон	9,34	6,19	-0,6%	-13%	-3%	32
Роснефть	4,96	12	1,0%	-12%	55%	36
Ростелеком	6,37	1,95	-0,8%	-11%	2%	38
РусГидро	1,30	0,0	-1,1%	-5%	55%	40
Северсталь	14,8	4,3	-1,4%	0%	125%	52
Сбербанк	16,13	59	0,7%	7%	202%	52

Динамика доходности международных облигаций Казахстана

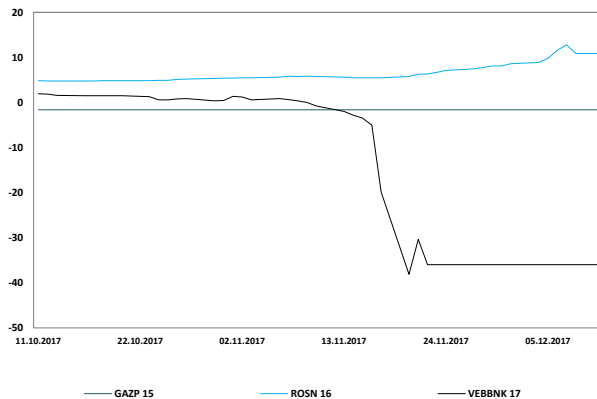
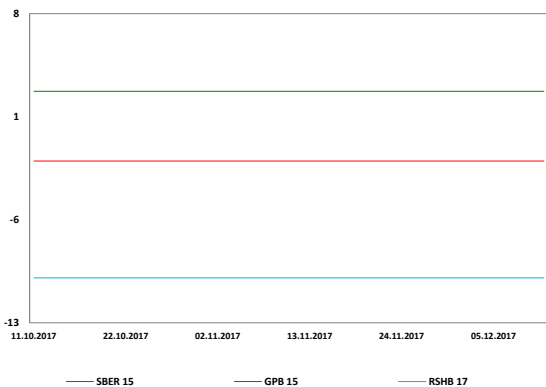


Международные облигации Казахстана

Эмитент	Дата погашения	Купон %	Вид куп.	Доходность, % (спрос / предл.)	Средн. цена, %	Средн.			Изменение ср. дох-сти, б.п.	
						дох-сть, %	За день	За месяц	С нач.года	
КазАгро	24/05/2023	5	Фикс	4,4 / 4,2	101,6	↑ 4,3	0	-4	-279	
Евразийский Банк	20/09/2022	5	Фикс	3,5 / 3,4	105,9	↑ 3,4	3	-7	-207	
БРК	03/06/2020	7	Фикс	3,4 / 3,1	107,6	↓ 3,3	-1	-21	-243	
БРК	23/03/2026	6	Фикс	4,6 / 4,5	110,0	↑ 4,5	1	-14	-311	
БРК	10/12/2022	4	Фикс	3,5 / 3,4	103,1	↑ 3,4	0	-26	-275	
Народный Банк	28/01/2021	7	Фикс	3,9 / 3,7	110,2	↓ 3,8	-1	-10	-281	
Самрук-Энерго	20/12/2017	4	Фикс	16,9 / -7,5	100,0	↑ 4,7	3	44	-33	
Казком	11/05/2018	9	Фикс	4,0 / 2,3	102,2	↑ 3,1	20	-9	-747	
КазТемирЖолы	06/10/2020	6	Фикс	-304,1 / -687,9	109,8	↓ -497,1	0	-46463	-50837	
КазМунайГаз	02/07/2018	9	Фикс	2,6 / 2,0	103,7	↑ 2,3	0	7	-246	
КазМунайГаз	09/04/2021	6	Фикс	3,4 / 3,2	109,6	→ 3,3	0	-6	-233	
Жаикмунай	13/11/2019	7	Фикс	6,5 / 6,0	101,6	↑ 6,2	1	-1	-833	

\* Указанные цены и доходности являются индикативом (Источник: Bloomberg)

Динамика доходности международных российских облигаций

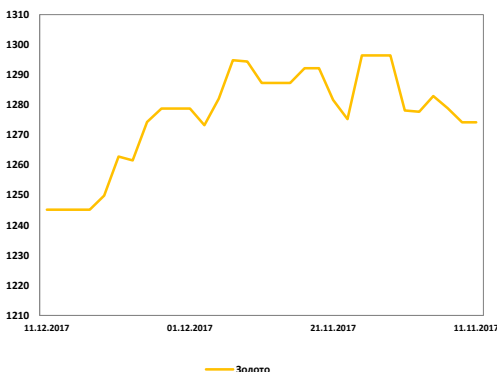
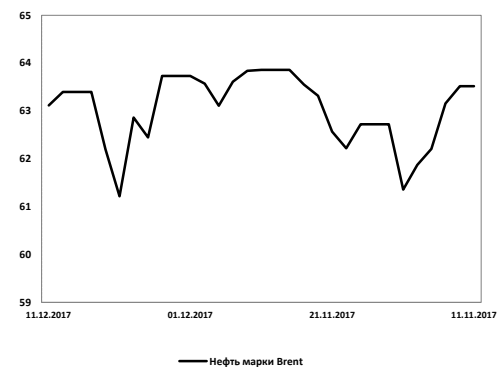
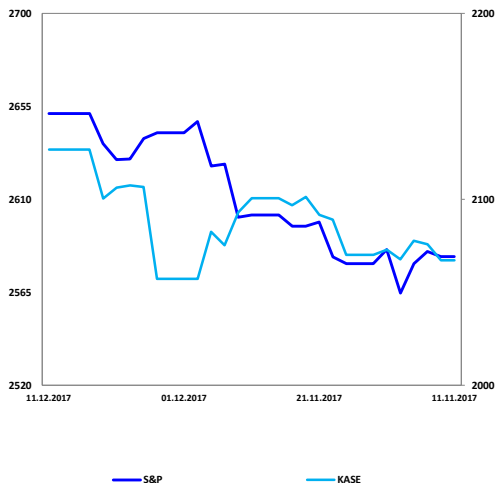


Международные российские облигации

Эмитент	Дата погашения	Купон %	Вид куп.	Доходность, % (спрос / предл.)	Средн. цена, %	Средн. дох-сть, %		Изменение ср. дох-сти, б.п.		
						За день	За месяц	С нач.года		
ВТБ Банк	22/02/2018	6	Фикс	2,6 / 1,0	100,9	↓	1,8	-3	-14	-271
Сбербанк	28/06/2019	5	Фикс	2,9 / 2,7	103,6	↑	2,8	1	9	-216
Сбербанк	16/06/2021	6	Фикс	3,3 / 3,1	108,3	↑	3,2	0	-1	-278
Газпром	13/02/2018	7	Фикс	0,6 / -0,4	101,1	↑	0,1	9	-10	-378
Газпром	11/04/2018	8	Фикс	2,6 / 1,8	101,9	↑	2,2	12	13	-224
Лукойл	24/04/2018	3	Фикс	2,6 / 2,0	100,4	↓	2,3	-1	0	-222
Лукойл	05/11/2019	7	Фикс	2,9 / 2,7	108,2	↓	2,8	0	6	-221
Лукойл	07/06/2022	7	Фикс	3,5 / 3,4	113,3	↑	3,4	1	-12	-267
Газпромнефть	26/04/2018	3	Фикс	0,6 / 0,2	100,9	↑	0,4	2	-3	-371
Газпромнефть	19/09/2022	4	Фикс	3,8 / 3,7	102,5	↓	3,8	0	-9	-277
Роснефть Финанс	02/02/2020	7	Фикс	3,3 / 3,0	108,4	↑	3,2	0	5	-248
Внешэкономбанк	22/11/2017	5	Фикс	24,9 / -96,4	100,2	↔	-36,0	0	-3597	-4119
Внешэкономбанк	21/02/2018	3	Фикс	0,9 / -1,1	100,6	↓	-0,1	-4	-36	-482

\* Указанные цены и доходности являются индикативом (Источник: Bloomberg)

Динамика фондовых индексов



Фондовые индексы

Индекс	Знач.	Изм. за день	Изм. за месяц	Изм. с нач.года	52w min	52w max
DJIA	24329	0,5%	3%	42%	19732	24329
S&P 500	2652	0,6%	2%	31%	2239	2652
NASDAQ	6840	0,4%	1%	40%	5383	6912
FTSE 100	7394	1,0%	-2%	20%	7012	7562
DAX	13154	0,8%	-2%	28%	11404	13479
CAC-40	5399	0,3%	-1%	19%	4749	5518
ASX 200	5994	0,3%	0%	16%	5533	6049
PTC	1120	0,003%	-3%	49%	973	1196
MMBB	2105	0,09%	-3%	20%	1818	2285
KASE	2127	1,3%	4%	143%	1336	2127
Shanghai Comp.	3290	0,5%	-4%	0%	3053	3448
Hang Seng	28640	1,2%	-1%	35%	21575	30003
Nikkei 225	22811	1,4%	0%	24%	18336	22938
BOVESPA	72732	0,3%	-2%	71%	57111	76990
KOSPI	2464	0,1%	-3%	28%	2024	2558
BSE SENSEX	33250	0,9%	0%	30%	25807	33731

Товарно-сырьевые рынки

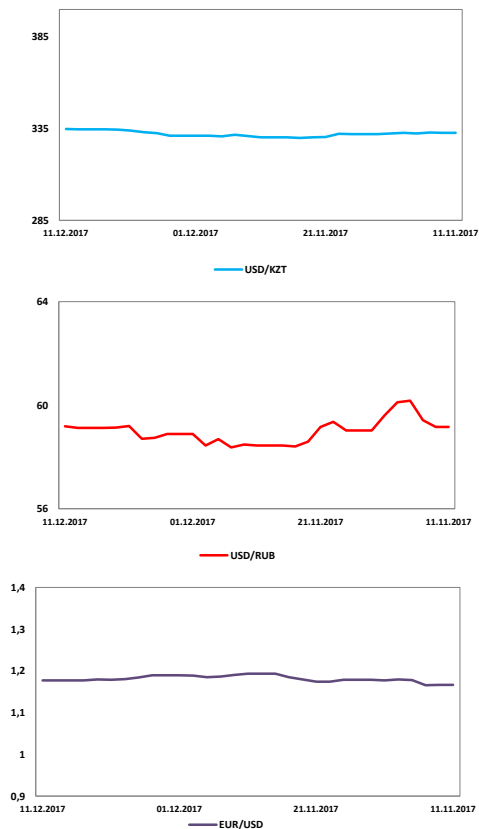
Сырье	Знач., \$	Изм. за день	Изм. за месяц	Изм. с нач.года	52w min	52w max
Brent (барр)	63,4	1,9%	0%	74%	45	64
WTI (барр)	57,4	1,2%	1%	59%	42,5	59,0
Золото (тр.унц)	1245	-0,4%	-3%	15%	1129	1347
Серебро(тр.унц)	15,7	0,1%	-8%	13%	15,4	18,5
Газ (тыс.куб.м)	98,1	0,3%	-13%	19%	91	139
Медь (т)	6543	0,1%	-4%	41%	5461	7122
Алюминий (т)	1993	0,0%	-5%	36%	1680	2181
Никель (т)	10895	-0,8%	-14%	28%	8742	12871
Цинк (т)	3085	-0,3%	-4%	98%	2431	3337
Уран (фТ)	25,0	0,0%	22%	-29%	19,2	26,8
Платина(тр.унц)	884	-1,2%	-6%	-1%	884	1039
Пшеница (буш)	3,92	-0,6%	-8%	-15%	3,92	5,39
Сахар (т)	367	-1,2%	-7%	-11%	356	561

Казначейские облигации США

Срок погашения	Знач.,%	Изм. за день	Изм. за месяц	Изм. с нач.года	52w min,%	52w max,%
1-летние	1,659	-1	14	110	1	2
2-летние	1,797	-1	15	78	1	2
5-летние	2,141	0	13	43	1,626	2,144
10-летние	2,377	1	4	14	2	3
30-летние	2,769	1	-2	-23	2,658	3

\*изменение указано в базисных пунктах (1 б.п. равен 0,01%)

Динамика валютных пар



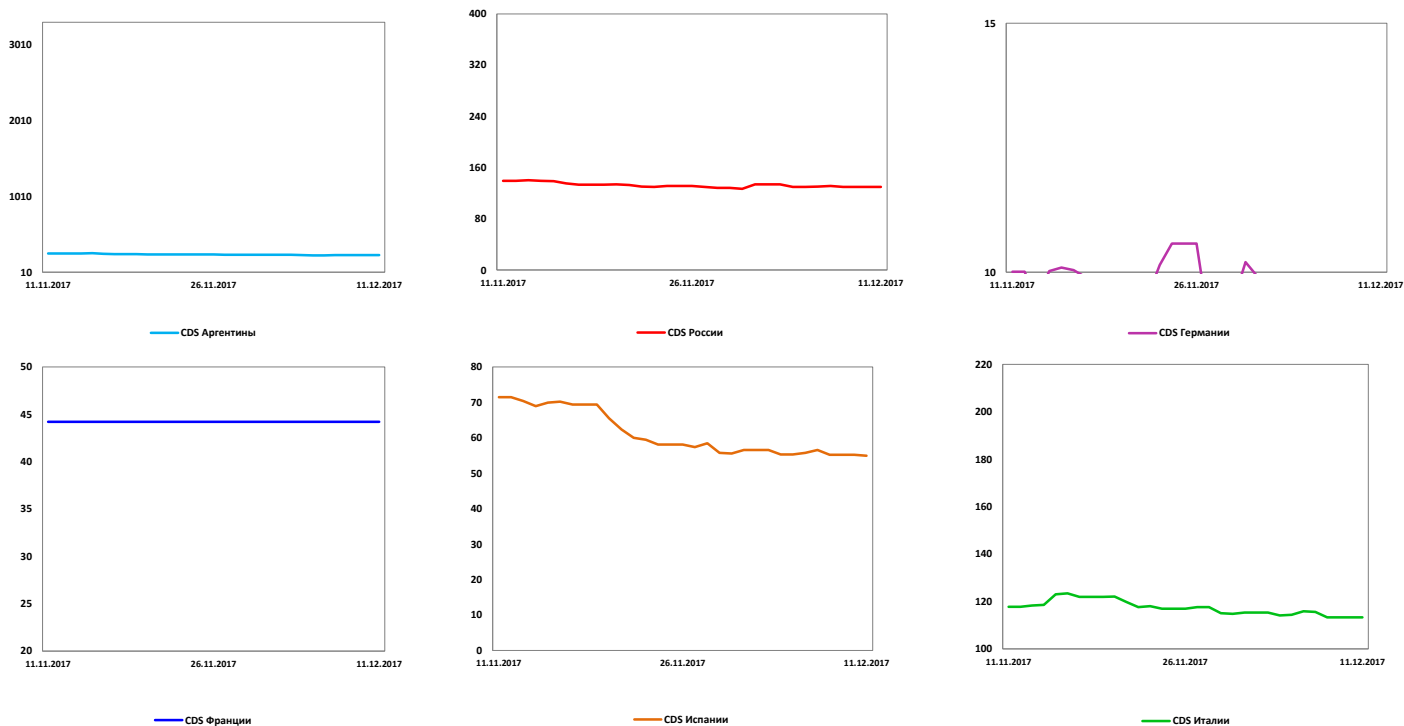
Обменные курсы

Валюта		Знач.	Изм. за день	Изм. за месяц	Изм. с нач. года	52w min	52w max
USD/KZT	↑	334,7	0,09%	0%	-3%	310,62	345,11
EUR/KZT	↓	394,0	-0,2%	2%	6%	329,20	409,38
GBP/KZT	↓	448,6	0,0%	3%	-11%	383,05	463,30
USD/RUB	↓	59,13	-0,02%	0%	-19%	55,88	62,07
EUR/USD	↓	1,1773	-0,20%	2%	10%	1,0384	1,2036
GBP/USD	↓	1,3390	-0,3%	2%	-9%	1,2068	1,3594
USD/JPY	↑	113,48	0,6%	0%	-5%	107,84	117,93
USD/CNY	↑	6,6209	0,0%	0%	2%	6,4870	6,9640
USD/CAD	↑	1,2848	0,2%	1%	-8%	1,2126	1,3743
AUD/USD	↓	0,7509	-0,2%	-2%	5%	0,7174	0,8077

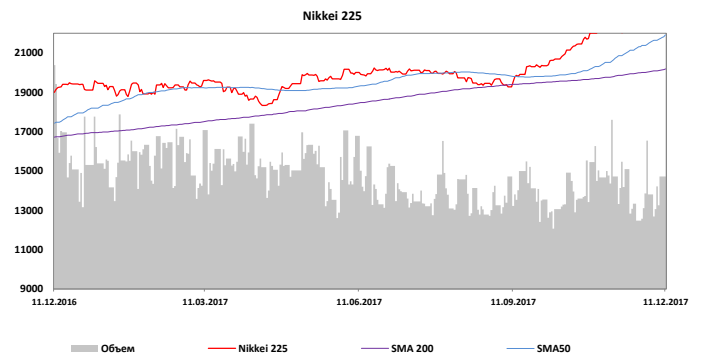
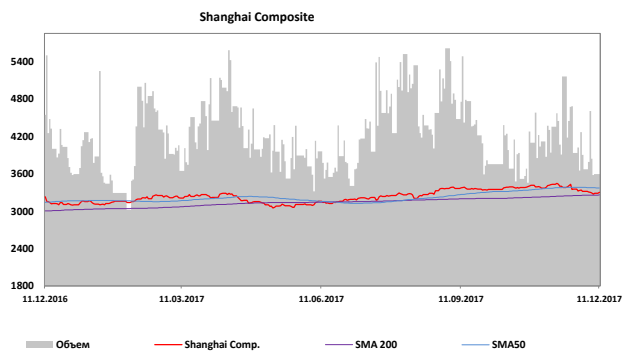
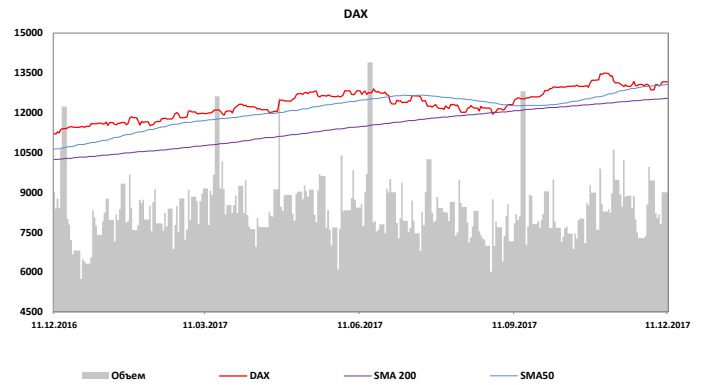
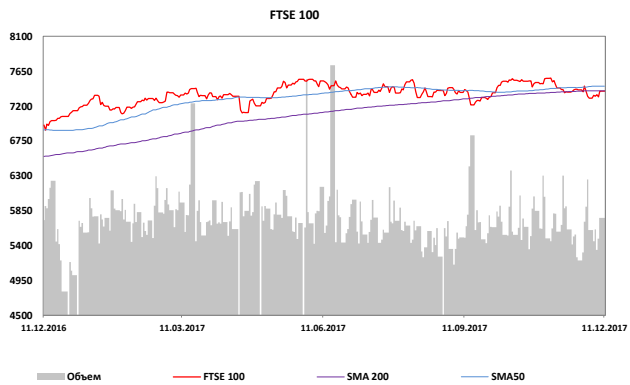
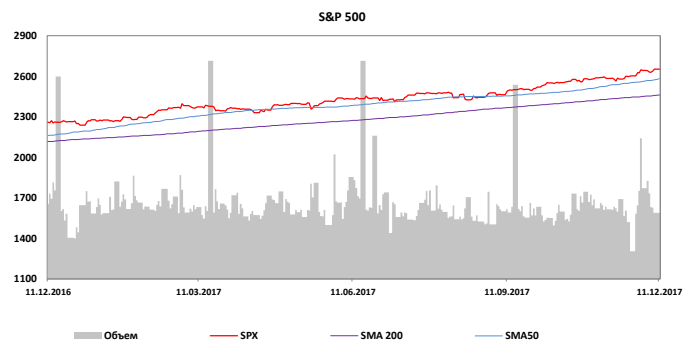
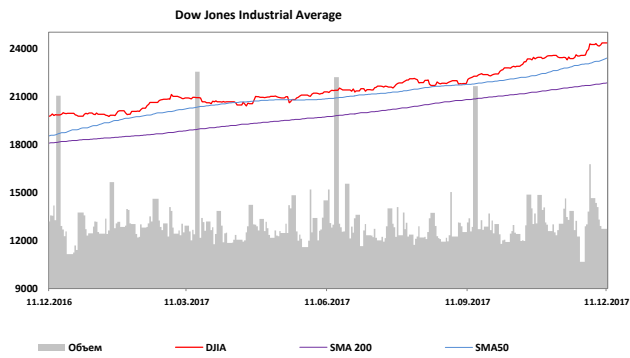
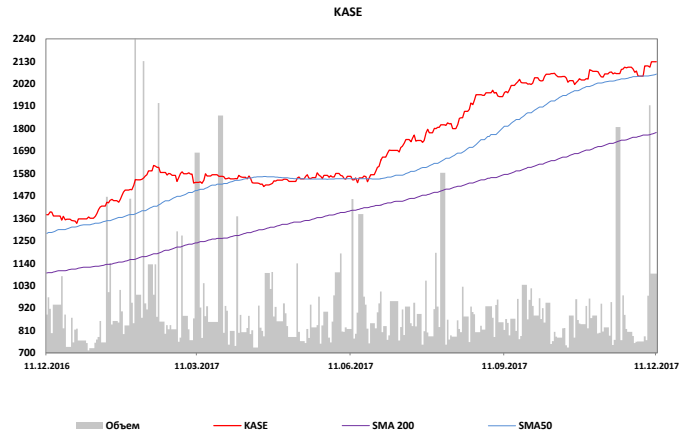
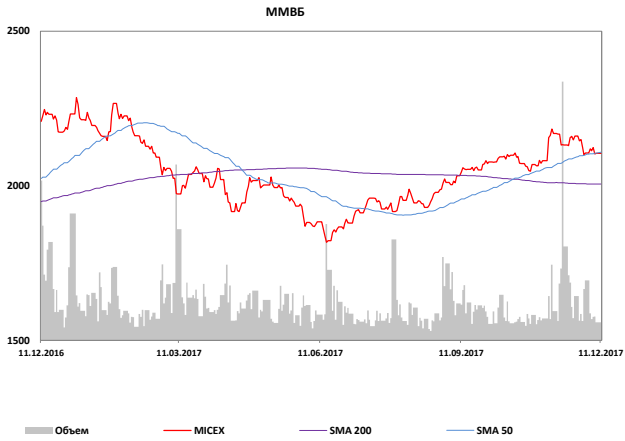
Рынки CDS

Страна		Знач.	Изм. за день	Изм. за месяц	Изм. с нач. года	52w min	52w max
Аргентина	↑	235	0,7%	-7%	-96%	228	452
Россия	↓	130	-1,2%	-6%	-58%	127	231
Турция	↑	242	83,7%	75%	-14%	242	344
Германия	↓	9,6	-1,8%	-9%	-24%	8,6	25,2
Франция	→	44,2	0,0%	0%	0%	44,2	44,2
Греция	→	918	0,0%	0%	0%	918	918
Испания	↑	55	462,9%	423%	-38%	55	83
Ирландия	↑	25	157,2%	139%	-43%	25	69
Италия	↓	113	-2,0%	-3%	17%	113	197
Китай	↓	56	-0,4%	-4%	-50%	49	119

Динамика CDS

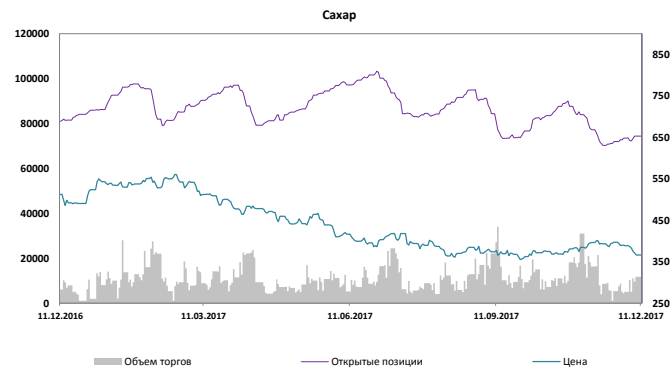
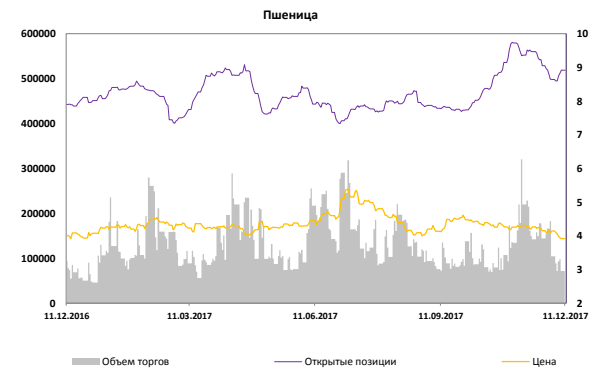
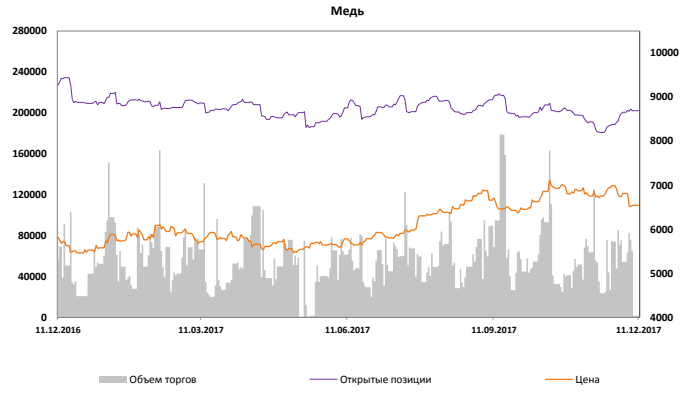
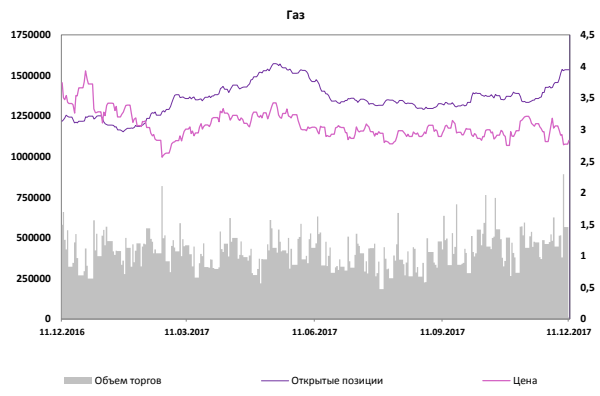
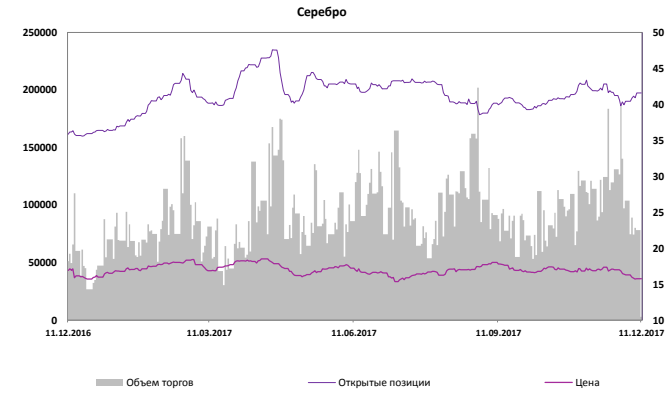
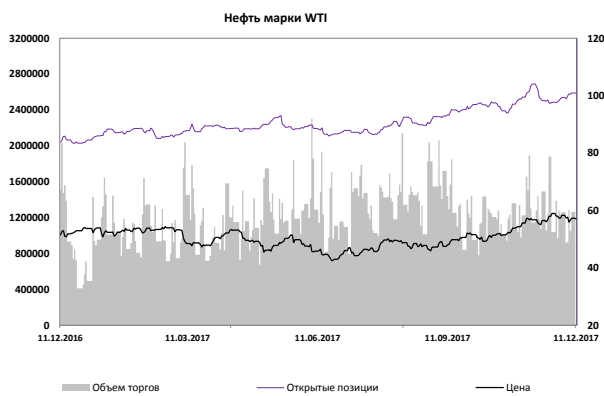
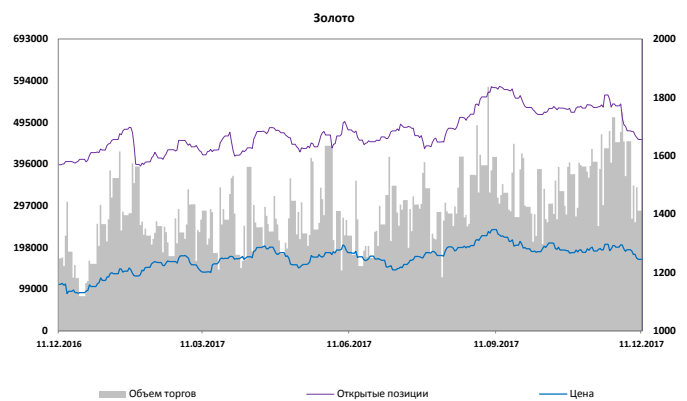
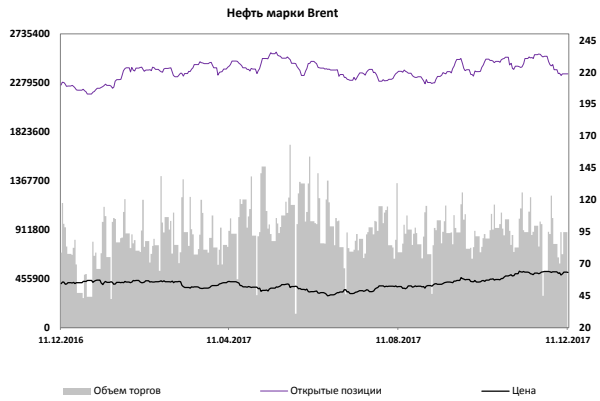


Динамика мировых фондовых индексов



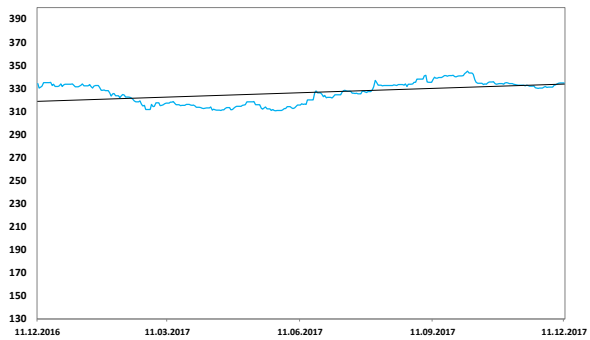


Динамика цен на сырье

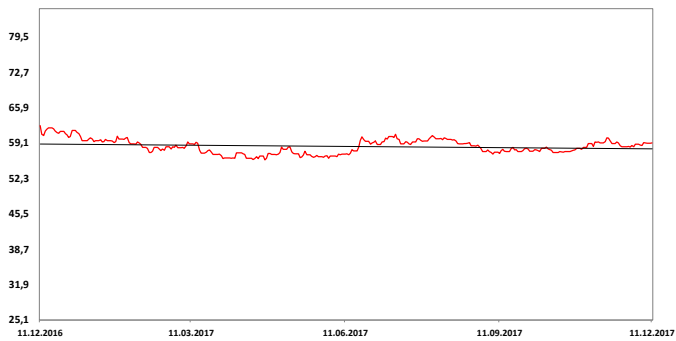


Динамика валютных пар

Доллар/Тенге



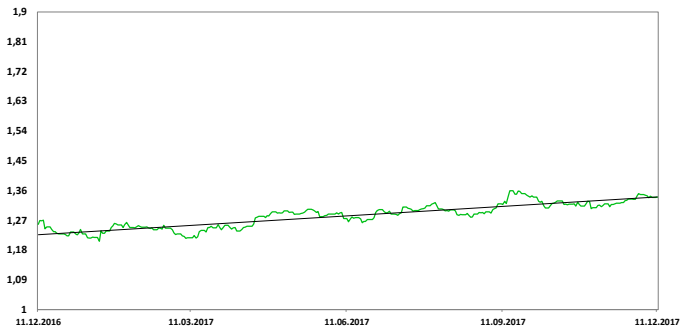
Доллар/Российский рубль



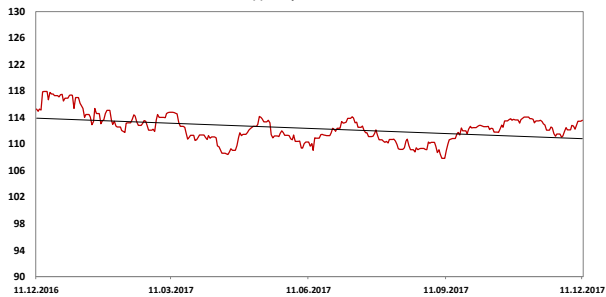
Евро/Доллар



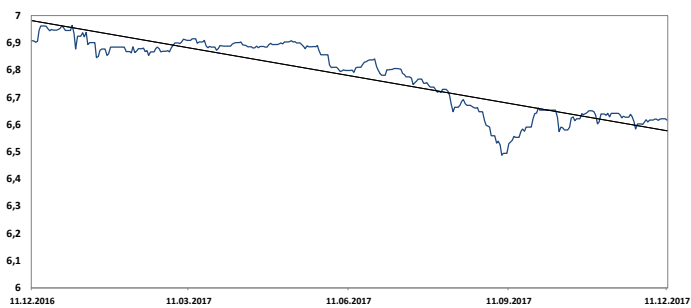
Английский фунт/Доллар



Доллар/Иена



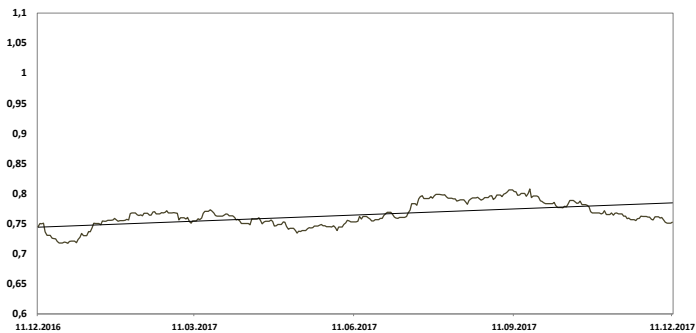
Доллар/Юань



Доллар США/Канадский доллар



Австралийский доллар/Доллар США





Текущие рекомендации по акциям



Наименование	Тикер	Тип	Валюта	Целевая цена	Рейтинг	Дата пересмотра
Kaz Minerals	KAZ LN	простые акции	GBP	357	По рынку	27.06.2017
Kaz Minerals	GB_KZMS	простые акции	KZT	1 484	По рынку	27.06.2017
АО "Казактелеком"	KZTK	простые акции	KZT	18 760	Покупать	14.06.2017
АО "Kcell"	KCEL KZ	простые акции	KZT	886	Продавать	04.04.2017
АО "Kcell"	KCEL LI	ГДР	USD	2,80	Продавать	04.04.2017
АО "КазТрансОйл"	KZTO KZ	простые акции	KZT	1 708	Покупать	10.03.2017
АО "Народный Банк Казахстана"	HSBK KZ	простые акции	KZT	63,4	Покупать	29.03.2017
АО "Народный Банк Казахстана"	HSBK LI	ГДР	USD	8,0	Покупать	29.03.2017
АО "РД "КМГ"	RDGZ KZ	простые акции	KZT	18 108	Держать	30.06.2017
АО "РД "КМГ"	RDGZP KZ	привил. акции	KZT	4 000	Держать	30.06.2017
АО "РД "КМГ"	KMG LI	ГДР	USD	9,40	Держать	30.06.2017
АО "KEGOC"	KEGC	простые акции	KZT	761	Продавать	17.11.2016


Пояснения к таблицам

В таблицах на стр. 1 и 2 указан объем торгов в денежном эквиваленте, в котором приведены акции, на графиках указывается объем торгов в количестве бумаг за день.

Символ  указывает на то, что объем торгов за день был выше среднего значения на 25% и выше.

Символ  указывает на то, что объем торгов за день был ниже среднего значения на 25% и ниже.

Символы   указывают на то, что объемы торгов за день были в пределах обычных значений, отклонение не превышает 25%.

Индикатор RSI  указывает насколько бумага перекуплена или перепродана. Значение ниже 30 обычно говорит о том, что бумага перепродана, а значение выше 70 - бумага перекуплена.  
 том, что бумага перепроданна, а значение выше 70 - бумага перекуплена

---

Департамент Управления активами

Аналитический Департамент

**Директор**  
Бабаназаров Дамир

**Директор**  
Маржан Меланич  
[mibrayeva@centras.kz](mailto:mibrayeva@centras.kz)

**Специалист 1 категории**  
Рахимова Алия  
[ARakhimova@centras.kz](mailto:ARakhimova@centras.kz)

**Специалист 1 категории**  
Байзолданова Аида  
[abaizoldanova@centras.kz](mailto:abaizoldanova@centras.kz)

**Аналитик**  
Соколова Анна  
[asokolova@centras.kz](mailto:asokolova@centras.kz)

---

Департамент Управления по работе с клиентами

**Зам. Директора Управления по работе с клиентами**  
Билецкая Светлана  
[SBiletskaya@centras.kz](mailto:SBiletskaya@centras.kz)

**Специалист 2 категории**

Акмарал Кадирханова  
[akadirkhanova@centras.kz](mailto:akadirkhanova@centras.kz)

---

Департамент Торговых Операций

**Директор Департамента торговых операций**

Даулетов Калмас  
[kdauletov@centras.kz](mailto:kdauletov@centras.kz)

**Треjder**  
Жумажанов Ельжан  
[yzhumazhanov@centras.kz](mailto:yzhumazhanov@centras.kz)

**Зам. Директора торговых операций**  
Тельгузиев Айдос  
[ATelguziyev@centras.kz](mailto:ATelguziyev@centras.kz)

---

Настоящий материал был подготовлен аналитическим отделом АО "Centras Securities". Настоящая публикация носит исключительно информационный характер и не является предложением АО "Centras Securities" купить, продать или вступить в какую-либо сделку в отношении каких-либо финансовых инструментов, на которые в настоящей публикации может содержаться ссылка. Настоящий документ содержит информацию, полученную из источников (Bloomberg, KASE), которые Centras Securities рассматривает в качестве достоверных. Однако АО "Centras Securities", его руководство и сотрудники не могут гарантировать абсолютные точность, полноту и достоверность такой информации и не несут ответственности за возможные потери клиента в связи с ее использованием. Оценки и мнения, представленные в настоящем документе, основаны исключительно на заключениях аналитиков Компании. Вознаграждение аналитиков не связано и не зависит от содержания аналитических обзоров, которые они готовят, или от существа даваемых ими рекомендаций. Настоящая информация не предназначена для публичного распространения и не может быть воспроизведена, передана или опубликована, целиком или по частям, без предварительного письменного разрешения АО "Centras Securities". Centras Securities, 2017 г.