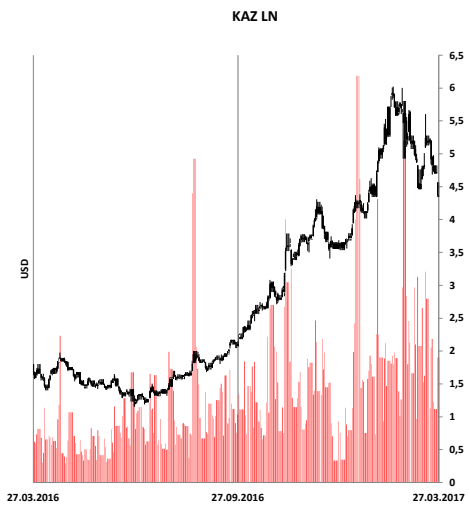
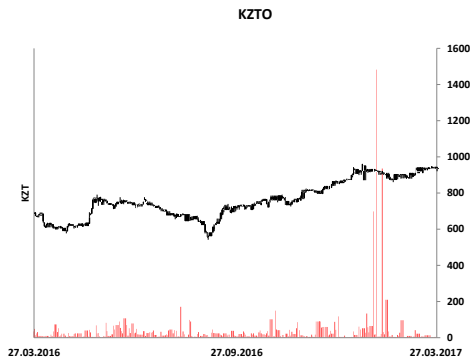
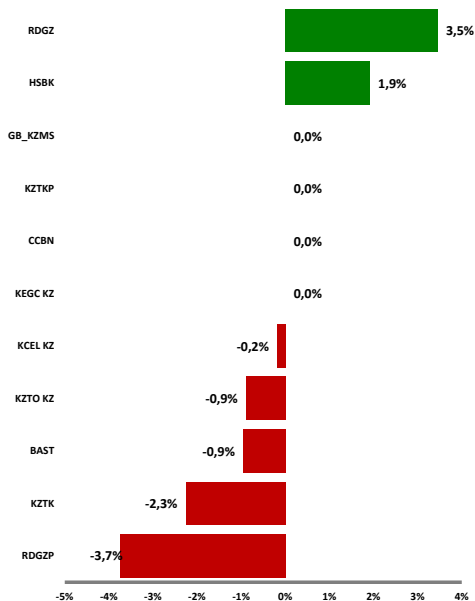


Акции дня



Лидеры роста и падения



Акции KASE

Компания	Знач., тенге	Объем, млн.тенге	Изм. за день	Изм. за месяц	Изм. с нач.года	RSI*
Kaz Minerals Plc	1 840	16,07	0,0%	-6%	295%	48
Халык Банк	58	26,94	1,9%	2%	45%	58
КазМунайГаз, ао	17 901	13,61	3,5%	-6%	19%	44
КазМунайГаз, ап	7 600	2,88	-3,7%	-11%	38%	39
Казактелеком, ао	15 505	3,10	-2,3%	-10%	67%	35
Казактелеком, ап	7 107	0,14	0,0%	-19%	4%	30
БАСТ	44 159	37,94	-0,9%	9%	20%	18
Банк ЦентрКредит	171	0,11	0,0%	-5%	22%	46
Kcell	1 148	1,52	-0,2%	2%	-7%	49
КазТрансОйл	1 343	40,91	-0,9%	3%	79%	59
КЕГОК	1 306	17,68	0,0%	-2%	81%	36

Депозитарные расписки (USD)

Компания	Знач., \$	Объем, тыс. \$	Изм. за день	Изм. за месяц	Изм. с нач.года	RSI*
Халык Банк	7,60	240	-1,3%	5%	55%	60
КазМунайГаз	9,87	3 425	0,8%	-4%	30%	51
Kcell	3,61	5	0,0%	2%	0,0%	51

Акции (GBP)

Компания	Знач., GBP	Объем, млн. GBP	Изм. за день	Изм. за месяц	Изм. с нач.года	RSI*
Kaz Minerals Plc	4,64	5,8	1,2%	-2%	353%	48
Max Petroleum	0,00	0,5	0,0%	0%	0%	43

КАСЕ

Вчера, по итогам торговой сессии индекс KASE продемонстрировал рост на 0,33% до 1 531 п. Общий объем сделок с акциями, включенными в представительский список индекса KASE вырос относительно предыдущего торгового дня на 3,6 % составил 157,9 млн.тенге.

Лидерами роста стали акции нефтяной компании РД КМГ, которые по итогам сессии увеличились на 3,5% до 17 901 тенге/ акцию. Объем сделок по данной акции составил 13,61 млн.тенге. Также в лидерах роста оказались акции Народного банка, которые выросли на 1,9% до 56,91 тенге/акцию, после публикации пресс-релиза компании об избрании нового состава Совета Директоров. Новым членом Совета Директоров стал Анвар Сайденов, который избран в качестве независимого директора. Общий объем торгов по данным акциям составил 26,94 млн.тенге.

Аутсайдерами по итогам торговой сессии стали акции Казактелекома, которые снизились более чем на 2,3% до 1 840 тенге. Также снизились котировки по акциям Баст и Казтрансойл на 0,9% соответственно. Акции телекоммуникационного оператора Kcell снизились на 0,2% до 1 148 тенге/акцию.

Новости Казахстана

Нацбанк Казахстана запустит программу по оздоровлению банковского сектора в середине года

Национальный банк Казахстана планирует запустить программу по оздоровлению банковского сектора в середине года, сообщил заместитель председателя Нацбанка Олег Смоляков. "Мы думаем, что программу запустим в середине года, и ожидаем реализацию программы к третьему кварталу", - сообщил журналистам О.Смоляков в кулуарах конференции Fitch Ratings в Казахстане в Алматы во вторник. Основное внимание при оздоровлении будет уделяться докапитализации банков как со стороны акционеров, так и со стороны Нацбанка. Как отметил О.Смоляков, капитал является самым универсальным показателем "здоровья" банка. "Сейчас мы говорим, что капитал не все отражает, потому что есть очень много проблем скрытых, как только мы их раскроем и скорректируем, это будет однозначный результат. Мы говорим про связанность, про нетвердые залоги, про реструктуризацию, если она является скрыванием проблем, маскировкой реального качества. Все эти вещи будут отражены в методике, и мы дадим время банкам для того, чтобы выполнить все эти требования - обеспечить необходимый капитал", - сообщил О.Смоляков. Зампред Нацбанка заметил, что точная сумма, которая может быть выделена на докапитализацию банков, будет известна после проведения соответствующей оценки. "Стартовым условием будет обсуждение плана докапитализации вместе с акционерами. Для каждого банка цифра может отличаться", - сказал О.Смоляков. Как сообщал ранее глава Нацбанка Данияр Акишев, целью программы оздоровления банковского сектора является государственная поддержка банков и усиление регуляторно-надзорных функций. "Национальный банк за счет собственных средств обеспечит предоставление банкам долгосрочного займа при условии докапитализации со стороны акционеров банков", - отметил Д.Акишев. Усиление регуляторно-надзорных функций Национального банка будет направлено на повышение требований к качеству активов банков, к проведению сделок со связанными лицами, к залоговому обеспечению, на унификацию подхода по оценке провизий, а также на ужесточение регулирования деятельности аудиторских компаний и оценщиков на финансовом рынке. Как сообщалось, президент Казахстана Нурсултан Назарбаев 11 апреля 2017 года поручил правительству и Национальному банку ускорить процесс принятия комплексных мер по оздоровлению банковского сектора.

Источник: Интерфакс

KASE отстранила Delta Bank от участия в торгах и приостановила торги его ценными бумагами

Решением правления Казахской фондовой биржи (KASE) с 25 апреля АО "Delta Bank", являющееся членом KASE по категориям "валютная" и "фондовая", отстранено от участия в торгах ценными бумагами и иностранными валютами, сообщила KASE. Этим же решением правление биржи приостановило статус клирингового участника банка. Решение принято в соответствии с внутренними правилами KASE в связи с неисполнением Delta Bank своих обязательств по заключенным на биржевых торгах сделкам. "На 25 апреля у банка отсутствовали обязательства на рынке иностранных валют. Неисполненные на указанную дату обязательства банка на рынке ценных бумаг обеспечены его активами. Соответственно, указанное неисполнение банком его обязательств не будет иметь негативных последствий для других членов биржи", - указано в сообщении. Кроме того, решением правления биржи приостановлено участие от биржевых торгов автоматическим влечет за собой приостановление его членства на бирже. С 26 апреля в торговой системе KASE приостановлены торги следующими ценными бумагами банка: простыми акциями и KZ1C36500011 (KZ000A1CTMT7, официальный список KASE, вторая категория, NFBN); облигациями KZP02Y10E176 (KZ2C00002038, официальный список KASE, категория "иные долговые ценные бумаги", NFBNB3); облигациями KZP01Y05E699 (KZ2C00002699, официальный список KASE, категория "иные долговые ценные бумаги", NFBNB4); облигациями KZP02Y07E693 (KZ2C00002665, официальный список KASE, категория "иные долговые ценные бумаги", NFBNB5); облигациями KZP03Y15E694 (KZ2C00002681, официальный список KASE, категория "иные долговые ценные бумаги", NFBNB6); облигациями KZP04Y12E699 (KZ2C00002673, официальный список KASE, категория "иные долговые ценные бумаги", NFBNB7). Как сообщалось, Нацбанк с 1 ноября 2016 года приостановил действие лицензий на прием новых депозитов физических лиц, открытие банковских счетов физических лиц АО "Delta bank" сроком на 3 месяца, однако в конце декабря возобновил действие лицензии. Акционерами банка являются филиалы: Нурлан Тлеубаев (49,32%), Гулимжан Ахметжанова (9,82%), Алмагуль Балмагамбетова (9,71%), Жанар Джолдыбаева (9,81%), Галия Сактаганова (9,78%), Кулшар Саркулова (9,82%). По данным Нацбанка, Delta Bank по итогам 2016 года занял 14-е место среди 34 казахстанских банков по размеру активов.

Источник: Интерфакс

Первый контейнерный поезд по маршруту Лондон-Иу проследовал по территории Казахстана

Первый контейнерный поезд по маршруту Лондон - Иу (город в Китае, крупнейший логистический центр) проследовал по территории Казахстана. Оператором поезда по территории СНГ выступает АО "KTZ Express" - дочерняя компания "Казахстан темир жолы", сообщила пресс-служба КТЖ. Маршрут поезда проходил через туннель под Ла-Маншем, Францию, Бельгию, Германию, Польшу, Беларусь, Россию, Казахстан и далее в Китай. "Возможности транспортно-логистической инфраструктуры Казахстана позволяют грузоотправителям выстроить мультимодальную цепочку, которая сокращает время доставки в два раза. Транспортировка же груза по морю занимает примерно 36-38 дней", - приводятся в сообщении слова исполнительного директора АО "KTZ Express" Карла Гейссена. Первый поезд из Китая с потребительскими товарами прибыл в Лондон в середине января этого года. Теперь же поезд, состоящий из 32-х контейнеров, нагруженных товарами британского производства, преодолел маршрут протяженностью около 12 тыс. километров до места назначения за менее чем 20 дней. АО "KTZ Express" - мультимодальная транспортно-логистическая компания, оказывает полный спектр транспортно-логистических услуг во всех видах сообщений, интегрирует перевозки железнодорожным, морским, авиа и автотранспортом, с использованием портовой и аэропортовой инфраструктуры, сети складов и терминалов. КТЖ - транспортно-логистическая компания, входит в состав госфонда национального благосостояния "Самрук-Казына".

Источник: Интерфакс

Россия в марте вновь стала крупнейшим поставщиком нефти в КНР

Китай увеличил импорт нефти из России в марте 2017 года на 0,94% по сравнению с тем же месяцем предыдущего года - до 4,69 млн тонн, свидетельствуют данные Главного таможенного управления КНР. Несмотря на замедление темпов роста поставок по сравнению с февральскими 4,5%, Россия в марте вновь стала крупнейшим поставщиком нефти в Китай. Импорт Китая российской нефти в прошлом месяце вырос на 9,3% по сравнению с февралем, свидетельствуют статданные Ангола, занявшая второе место в структуре китайского нефтяного импорта в прошлом месяце, увеличила поставки в КНР на 29,12% в годовом выражении - до 4,67 млн тонн. В феврале объем импорта составлял 3,26 млн тонн. Саудовская Аравия увеличила поставки нефти в Китай на 14,48% в марте - до 4,55 млн тонн, показатель сократился по сравнению с февральскими 4,77 млн тонн. Китай также увеличил импорт нефти из Ирана - на 5,97% по сравнению с мартом прошлого года, до 2,66 млн тонн, и из Ирака - на 6,39%, до 3,07 млн тонн. КНР занимает второе место в мире по объемам импорта нефти после США. В общей сложности Китай увеличил импорт нефти в марте на 19,5% - до 38,95 млн тонн.

Источник: Интерфакс

Мировые фондовые рынки

Вчера торги на крупнейших фондовых рынках, завершились ростом на фоне позитивных итогов публикации финансовой отчетности за 1 кв. 2017 г. "голубых фишек", таких как Caterpillar, McDonalds. По итогам торговой сессии, индекс Dow Jones увеличился на 1,12% до 20 996 п., индекс S&P 500, в свою очередь вырос на 0,61% до 2 388 п., в то время, как индекс Nasdaq продемонстрировал рост на 0,7%, преодолев отметку в 6 000 п. и зафиксировался на уровне 6 025 п. По секторам, наибольший рост продемонстрировал сектор базовых материалов (+3,58%), потребительский сектор (+2,21%), а также промышленный сектор (+1,12%). Среди компонентов индекса Dow Jones, наиболее продаваемыми стали акции Caterpillar Inc, которые подскочили на 7,53% после публикации финансовых итогов за 1 кв. 2017 г., в которых прибыль на акцию составила 1,28 долл. США, превзойдя ожидания экспертов (0,62 долл. США). Также успешно отчиталась за 1 квартал McDonalds Corp, акции которой выросли на 5,57%. Так, прибыль на акцию увеличилась на 18% и составила 1,47 долл. США, преодолев отметку ожидания рынка (1,33 долл. США). Во вторник, компания объявила о расширении географии услуг доставки (совместно с UberEats) с Флориды в ряд других штатов США. В структуре индекса S&P 500, в лидерах роста были акции добывающей компании Freeport-McMorgan Inc., которые увеличились на 7,11% после заявления компании о возобновлении экспорта медного концентрата из Индонезии.

Котировки акции Coca-Cola в ходе торгов во вторник снизились на 0,1% после публикации отчетности за первый кв. 2017 г.. Чистая прибыль в январе-марте снизилась с 1,48 млрд. долл. США до 1,18 млрд. долл. США, прибыль на акцию снизилась с 0,34 долл. США до 0,27 долл. США в расчете на акцию. Согласно прогнозу компании, в 2017 году ее прибыль в расчете на акцию снизится на 1-3% по сравнению с 2016 годом.

Источник: Bloomberg

Российский фондовый рынок

По итогам торгов индекс ММВБ составил 1998 п. (+1%), индекс РТС - 1120,89 п. (+0,4%). В лидерах роста выступили рублевые акции АЛРОСА (+2,3%), Башнефти (+2,9%), Газпрома (+1,7%), Мосбиржи (+2%), Норникеля (+2,2%), РусАла (+2,9%). Просели акции Магнита (-2%), Мечела (-1,1%), Роснефти (-0,1%), Русгидро (-0,3%). Акции Алросы выросли на фоне рекомендации совета директоров выплатить дивиденды по результатам 2016 года в размере 8,93 руб. на акцию. Акции Разгуляй продолжили падение и подешевели на 19,19% на фоне сообщения понедельника о том, что арбитражный суд Москвы признал банкротом крупный российский агрохолдинг Группа Разгуляй и открыл в отношении компании конкурсное производство.

Источник: Bloomberg

Нефть

По итогам вторника, нефтяные фьючерсы марки Brent увеличились на 1% до 52,1 долл. США за барр., и стоимость нефти марки WTI выросла на 0,7% до 49,6 долл. США за барр. Рост данных котировок связан преимущественно с ожиданием падения запасов сырья в США третью неделю к ряду, а также накануне публикации свежего отчета о запасах от Energy Information Administration. Согласно данным Bloomberg, запасы нефти за последнюю неделю сократились на 1,75 млн. барр.

Источник: Bloomberg

Валюта

Курс тенге к долл. США укрепился на 0,07% и составил 311,7 тенге/\$1. Курс российского рубля по отношению вырос к долл. США на 0,58% и составил 56,14 руб. Курс валютной пары EUR/USD укрепился на 0,53% и составил 1,98 долл.

Источник: Bloomberg

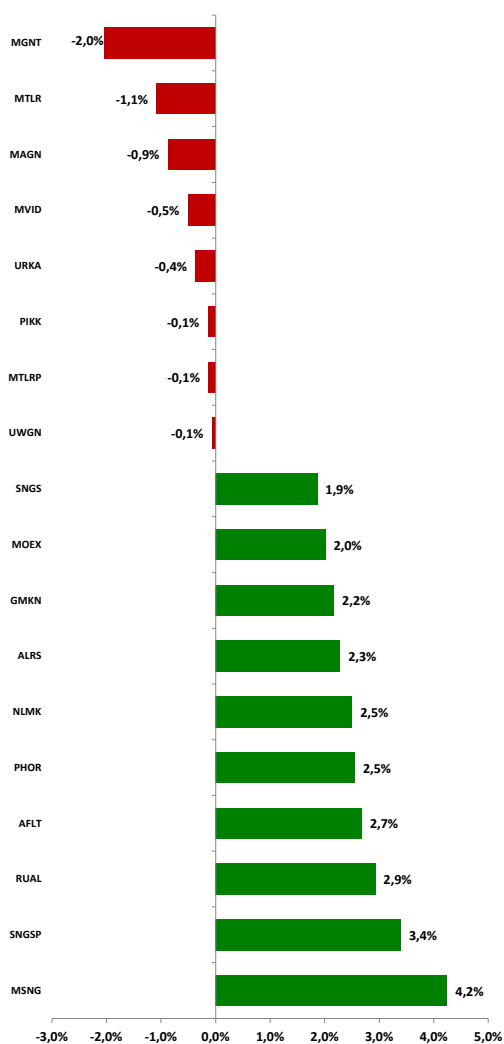
Акция дня



Акции ММВБ

Компания	Знач., руб.	Объем, млрд.руб.	Изм. за день	Изм. за месяц	Изм. с нач.года	RSI*
ВТБ	0,066	0,87	↑ 1,5%	0%	-12%	57
Газпром	130,2	7,5	↑ 1,7%	0%	-5%	58
ГМК Норникель	8873	1,31	↑ 2,2%	-3%	-2%	49
Лукойл	2957	1,73	↑ 1,3%	-2%	24%	49
НЛМК	105,80	0,57	↑ 2,5%	-6%	74%	45
ММК	34,67	0,24	↓ -0,9%	-8%	83%	42
Новатэк	696,8	0,54	↑ 1,0%	-5%	21%	44
Полиметалл	525,5	0,01	→ 0,0%	0%	0%	56
Уралкалий	149,6	0,03	↓ -0,4%	-10%	-15%	19
Сургутнефтегаз	27,64	0,40	↑ 1,9%	-6%	-19%	44
Татнефть	335,1	0,56	↑ 1,1%	-4%	7%	44
Мечел	150,5	0,09	↓ -1,1%	5%	132%	46
Мегафон	601	0,01	↑ 0,6%	0%	0%	46
Роснефть	320,2	1,00	↓ 0,0%	1%	26%	45
Ростелеком	75,5	0,25	↑ 1,4%	-3%	-13%	49
РусГидро	0,90	0,35	↓ -0,3%	-4%	32%	49
Северсталь	795,0	0,48	↑ 1,5%	-4%	30%	45
Сбербанк, ао	162,6	6,6	↑ 0,0%	-1%	64%	56
Сбербанк, ап	123,88	0,60	↑ 0,3%	-1%	67%	58
ФСК ЕЭС	0,19	1,23	↑ 1,2%	1%	215%	57

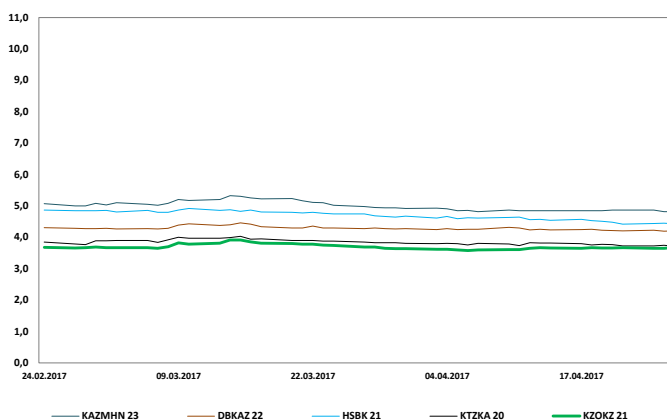
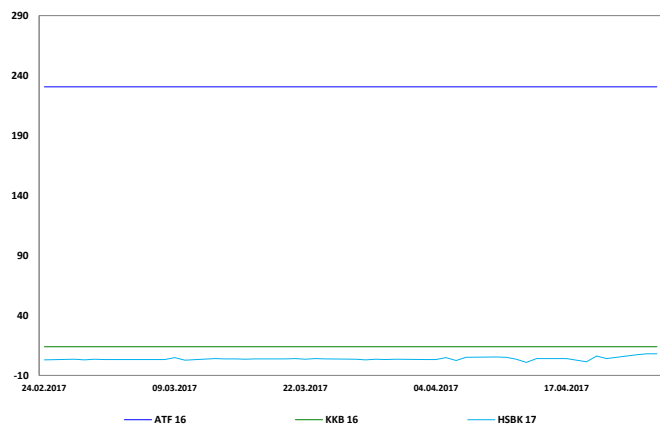
Лидеры роста и падения



Депозитарные расписки (USD)

Компания	Знач., \$	Объем, млн. \$	Изм. за день	Изм. за месяц	Изм. с нач.года	RSI*
ВТБ	2,32	6	↑ 1,4%	3%	16%	61
Газпром	4,60	123	↑ 2,9%	2%	25%	61
ГМК Норникель	15,63	32	↑ 1,5%	-2%	27%	50
Лукойл	52,00	36	↑ 0,0%	-1%	61%	48
НЛМК	18,85	12,6	↑ 3,6%	-3%	123%	50
ММК	8,00	0,50	↓ -0,6%	-5%	142%	46
Новатэк	125,0	24,0	↑ 1,4%	-3%	60%	49
Полиметалл	17,50	0,00	→ 0,0%	0%	0%	54
Уралкалий	13,00	0	→ 0,0%	0%	0%	49
Сургутнефтегаз	4,83	4,1	↑ 1,2%	-5%	5%	43
Татнефть	35,19	3,9	↓ -0,6%	-3%	38%	43
Мечел	5,41	0,6	↑ 1,1%	12%	234%	52
Мегафон	10,84	0,29	↑ 1,3%	0%	0%	35
Роснефть	5,65	27	↓ -0,2%	3%	65%	49
Ростелеком	8,04	0,06	↑ 1,5%	-2%	12%	50
РусГидро	1,55	0,4	↑ 1,0%	-3%	63%	49
Северсталь	13,9	6,5	↓ -0,1%	-2%	67%	45
Сбербанк	11,83	62	↓ -0,3%	0%	110%	57

Динамика доходности международных облигаций Казахстана

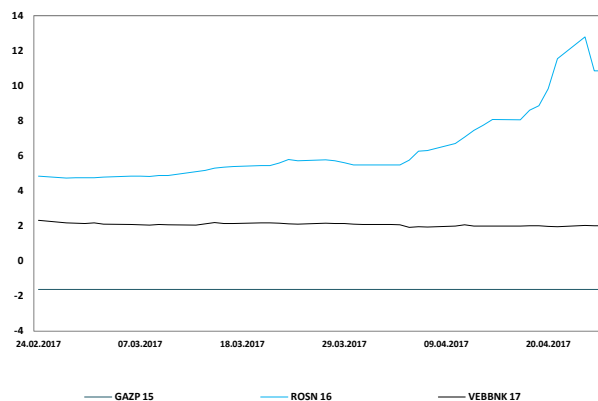
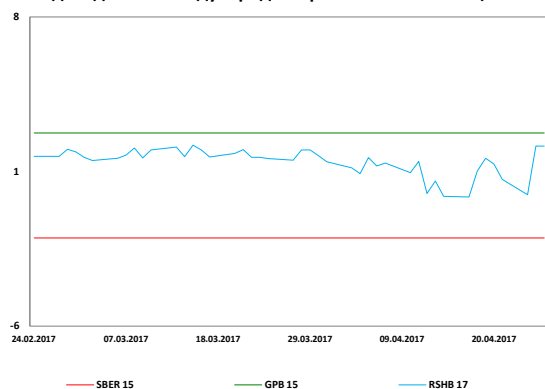


Международные облигации Казахстана

Эмитент	Дата погашения	Купон %	Вид куп.	Доходность, % (спрос / предл.)	Средн. цена, %	Средн.		Изменение ср. дох-сти, б.п.		С нач.года
						дох-сть, %	За день	За месяц		
КазАгро	24/05/2023	5	Фикс	5,0 / 4,7	99,0	4,8	-4	-20	-230	
Евразийский Банк	20/09/2022	5	Фикс	4,0 / 3,8	104,1	↑ 3,9	0	0	-158	
БРК	03/06/2020	7	Фикс	4,1 / 3,6	107,7	↑ 3,8	3	н/д	-	
БРК	23/03/2026	6	Фикс	5,3 / 5,0	106,1	↑ 5,1	6	-30	-240	
БРК	10/12/2022	4	Фикс	4,3 / 4,1	99,7	↓ 4,2	-3	-11	-200	
Народный Банк	03/05/2017	7	Фикс	20,1 / -3,9	100,0	↑ 8,0	89	434	319	
Народный Банк	28/01/2021	7	Фикс	4,5 / 4,4	109,6	↑ 4,4	0	-30	-208	
Самрук-Энерго	20/12/2017	4	Фикс	3,6 / 2,9	100,3	↑ 3,2	9	-7	-178	
Казком	13/06/2017	6	Плав	22,8 / 7,3	98,8	↑ 14,9	584	807	-	
Казком	11/05/2018	9	Фикс	5,8 / 4,8	103,2	↓ 5,3	-1	19	-530	
КазТемирЖолы	06/10/2020	6	Фикс	3,8 / 3,6	108,4	↑ 3,7	2	н/д	-	
КазМунайГаз	02/07/2018	9	Фикс	2,7 / 2,4	107,6	↑ 2,5	3	-14	-226	
КазМунайГаз	09/04/2021	6	Фикс	3,7 / 3,6	110,0	↓ 3,6	0	-9	-203	
КазТрансГаз	14/05/2017	6	Фикс	4,8 / -8,3	100,4	↑ -1,8	346	-245	-624	
Жаикмунай	13/11/2019	7	Фикс	8,1 / 7,8	98,1	8,0	-21	-67	-648	

* Указанные цены и доходности являются индикативом (Источник: Bloomberg)

Динамика доходности международных российских облигаций

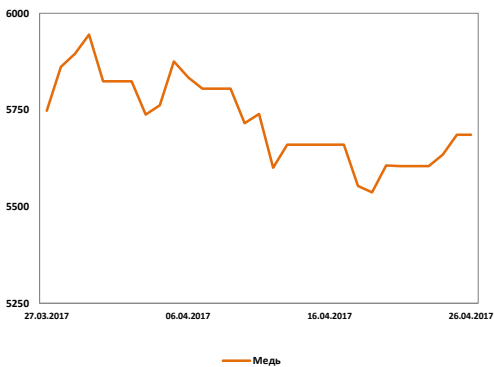
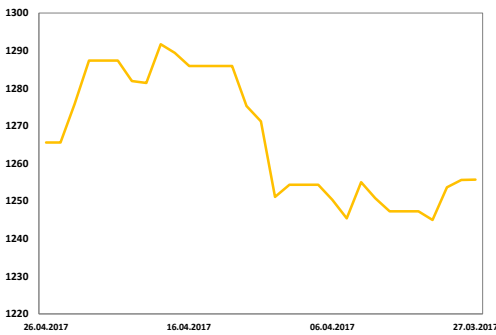
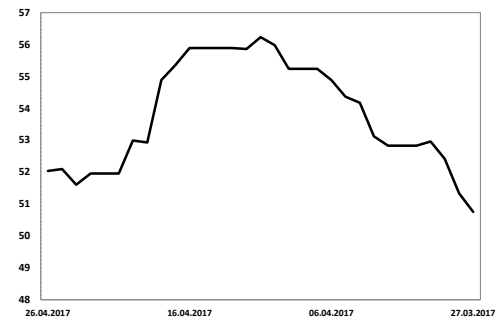
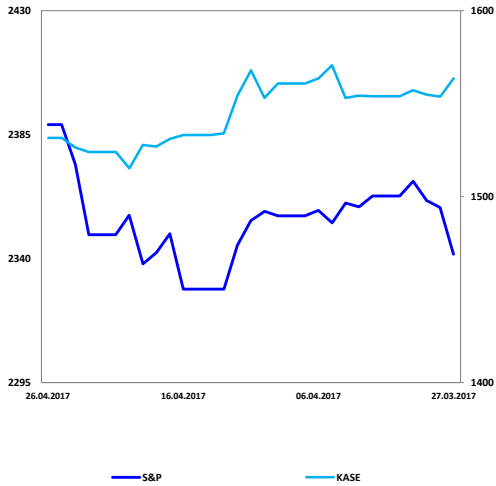


Международные российские облигации

Эмитент	Дата погашения	Купон %	Вид куп.	Доходность, % (спрос / предл.)	Средн. цена, %	Средн.		Изменение ср. дох-сти, б.п.	
						дох-сть, %	За день	За месяц	С нач.года
ВТБ Банк	12/04/2017	6	Фикс	14,9 / -71,6	100,1	↔ -28,4	0	-2841	-3265
ВТБ Банк	22/02/2018	6	Фикс	2,4 / 2,1	103,3	↑ 2,3	4	-5	-235
Сбербанк	28/06/2019	5	Фикс	2,7 / 2,5	105,4	↓ 2,6	-2	-7	-236
Сбербанк	16/06/2021	6	Фикс	3,7 / 3,5	108,2	↓ 3,6	-2	-11	-246
Газпромбанк	17/05/2017	6	Фикс	2,2 / -1,6	100,3	↓ 0,3	-25	-143	-405
Россельхозбанк	15/05/2017	6	Фикс	5,1 / -0,8	100,2	↑ 2,2	220	57	-294
Газпром	13/02/2018	7	Фикс	0,9 / 0,4	104,7	↓ 0,6	-1	4	-327
Газпром	11/04/2018	8	Фикс	2,1 / 1,8	105,8	↓ 2,0	-2	-27	-245
Лукойл	07/06/2017	6	Фикс	2,4 / -0,4	100,6	↓ 1,0	-13	-77	-239
Лукойл	24/04/2018	3	Фикс	2,4 / 2,0	101,2	↓ 2,2	0	-21	-236
Лукойл	05/11/2019	7	Фикс	2,7 / 2,6	111,1	↓ 2,7	-1	-21	-234
Лукойл	07/06/2022	7	Фикс	3,9 / 3,8	112,8	↓ 3,9	0	-16	-224
Газпромнефть	26/04/2018	3	Фикс	0,9 / 0,6	102,2	↓ 0,7	-2	-16	-339
Газпромнефть	19/09/2022	4	Фикс	4,1 / 4,0	101,4	↓ 4,1	-1	-12	-251
Роснефть Финанс	02/02/2020	7	Фикс	3,4 / 3,2	110,5	↓ 3,3	0	-15	-236
Внешэкономбанк	22/11/2017	5	Фикс	2,2 / 1,8	101,9	↓ 2,0	-2	-9	-320
Внешэкономбанк	21/02/2018	3	Фикс	0,7 / 0,4	102,0	↓ 0,6	-4	-21	-413

* Указанные цены и доходности являются индикативом (Источник: Bloomberg)

Динамика фондовых индексов



Фондовые индексы

Индекс	Знач.	Изм. за день	Изм. за месяц	Изм. с нач.года	52w min	52w max
DJIA	20996	↑ 1,1%	2%	22%	17140	21116
S&P 500	2389	↑ 0,6%	2%	18%	2001	2396
NASDAQ	6025	↑ 0,7%	3%	23%	4594	6025
FTSE 100	7276	↑ 0,2%	-1%	19%	5924	7430
DAX	12467	↑ 0,1%	3%	21%	9269	12467
CAC-40	5278	↑ 0,2%	5%	16%	3985	5278
ASX 200	5872	→ 0,0%	2%	13%	5103	5934
PTC	1121	↑ 0,39%	0%	49%	880	1196
MMBB	1998	↑ 0,95%	-2%	14%	1842	2285
KASE	1532	↑ 0,3%	-2%	75%	936	1619
Shanghai Comp.	3135	↑ 0,2%	-4%	-5%	2807	3289
Hang Seng	24456	↑ 1,3%	0%	15%	19694	24599
Nikkei 225	19079	↑ 1,1%	-1%	4%	14952	19634
BOVESPA	65148	↑ 1,2%	2%	54%	48472	69052
KOSPI	2197	↑ 1,1%	1%	14%	1925	2197
BSE SENSEX	29943	↑ 1,0%	2%	17%	25102	29974

Товарно-сырьевые рынки

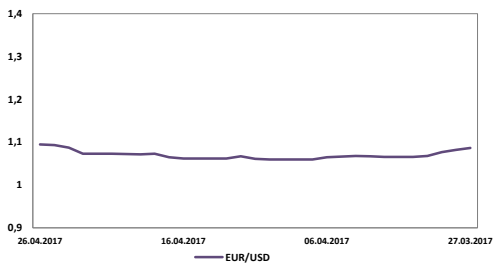
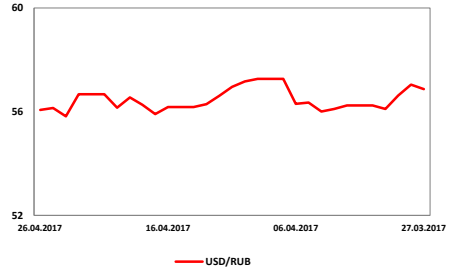
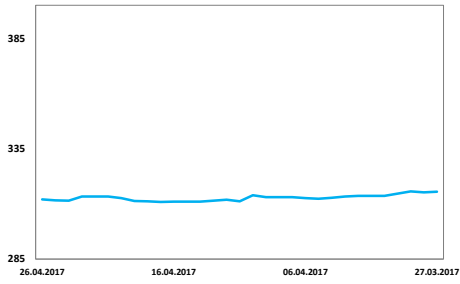
Сырье	Знач., \$	Изм. за день	Изм. за месяц	Изм. с нач.года	52w min	52w max
Brent (барр)	52,1	↑ 1,0%	3%	43%	42	57
WTI (барр)	49,6	↑ 0,7%	3%	38%	39,5	54,5
Золото (тр.унц)	1266	↓ -0,8%	1%	17%	1128	1367
Серебро(тр.унц)	17,6	↓ -1,5%	-1%	26%	15,7	20,7
Газ (тыс.куб.м)	107,7	↓ -0,8%	-1%	31%	69	139
Медь (т)	5686	↑ 0,9%	-2%	22%	4497	6104
Алюминий (т)	1956	↑ 1,0%	1%	34%	1517	1965
Никель (т)	9276	↑ 0,7%	-6%	9%	8298	11599
Цинк (т)	2595	↑ 0,1%	-8%	66%	1824	2935
Уран (фл)	22,8	→ 0,0%	-8%	-35%	17,8	28,7
Платина(тр.унц)	955	↓ -0,3%	-1%	7%	893	1183
Пшеница (буш)	4,09	↑ 1,6%	-4%	-11%	3,61	5,20
Сахар (т)	469	↓ 0,0%	-6%	14%	458	612

Казначейские облигации США

Срок погашения	Знач.,%	Изм. за день	Изм. за месяц	Изм. с нач.года	52w min,%	52w max,%
1-летние	1,029	↑ 2	6	47	0	1
2-летние	1,272	↑ 4	1	26	1	1
5-летние	1,856	↑ 5	-9	14	0,939	2,139
10-летние	2,333	↑ 6	-8	10	1	3
30-летние	2,988	↑ 6	-3	-1	2,099	3

*изменение указано в базисных пунктах (1 б.п. равен 0,01%)

Динамика валютных пар



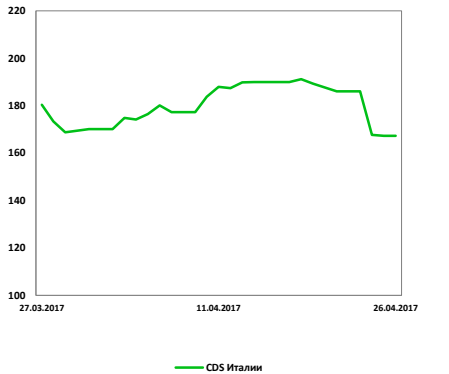
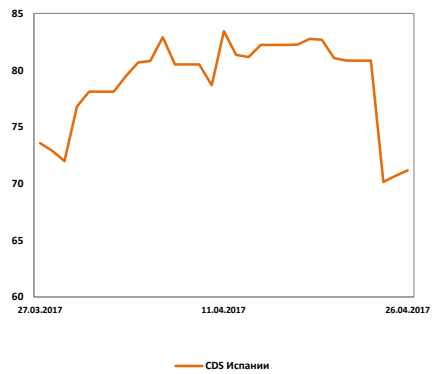
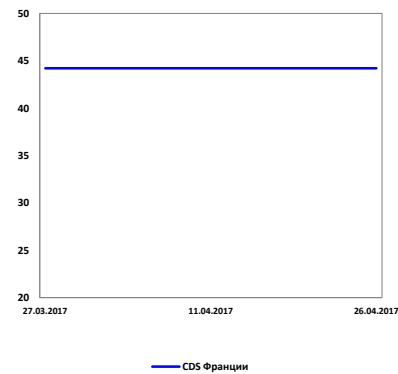
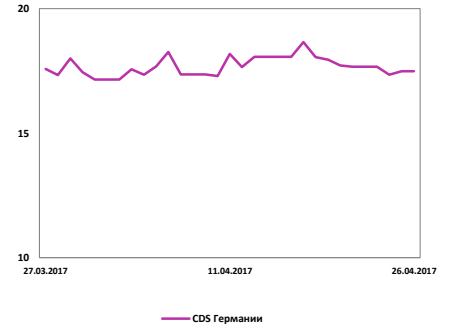
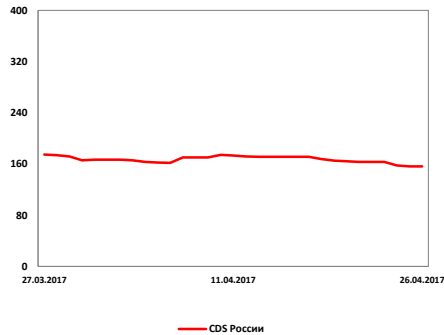
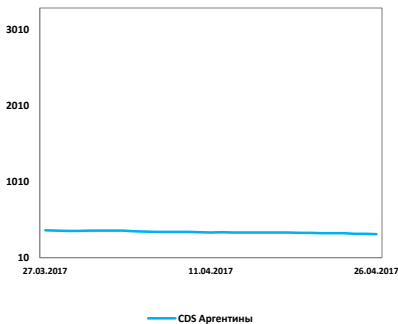
Обменные курсы

Валюта	Знач.	Изм. за день	Изм. за месяц	Изм. с нач.года	52w min	52w max
USD/KZT	311,7	0,07%	-1%	-9%	310,94	354,50
EUR/KZT	341,2	0,7%	0%	-8%	329,20	397,43
GBP/KZT	400,7	0,5%	1%	-21%	383,53	496,66
USD/RUB	56,14	0,58%	-1%	-23%	55,82	67,12
EUR/USD	1,0926	0,53%	1%	2%	1,0388	1,1534
GBP/USD	1,2842	0,4%	3%	-12%	1,2047	1,4877
USD/JPY	111,09	1,2%	0%	-7%	99,89	118,18
USD/CNY	6,8847	0,0%	0%	6%	6,4780	6,9640
USD/CAD	1,3572	0,5%	1%	-3%	1,2530	1,3575
AUD/USD	0,7535	-0,5%	-1%	5%	0,7176	0,7762

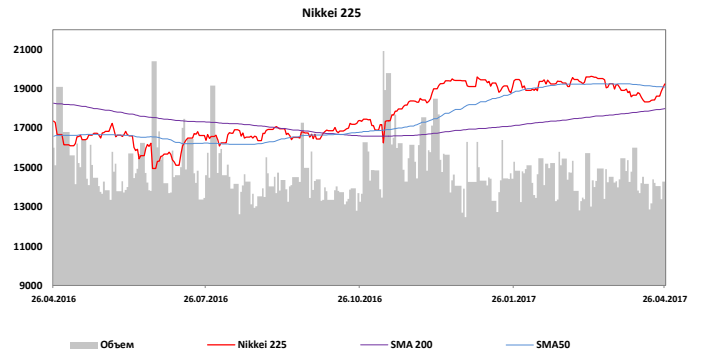
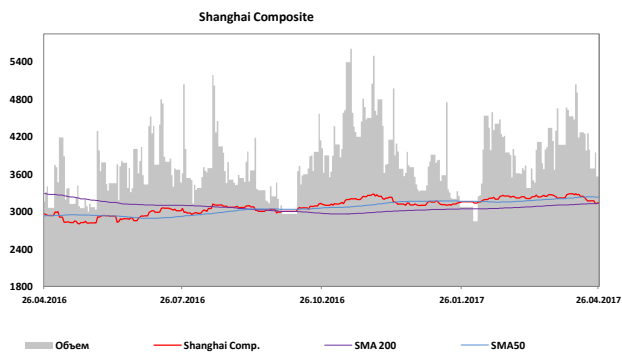
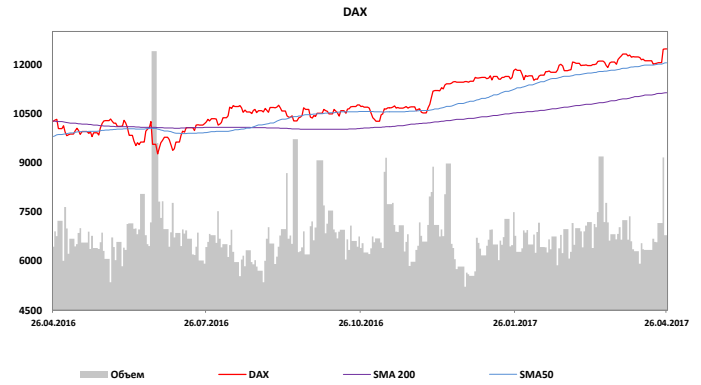
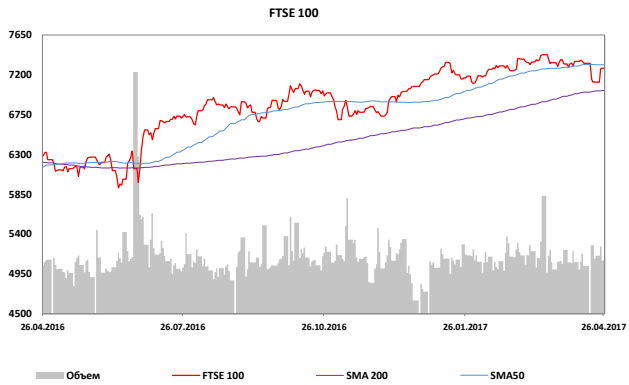
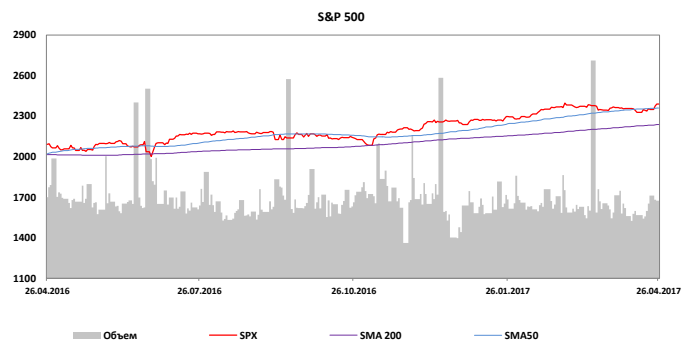
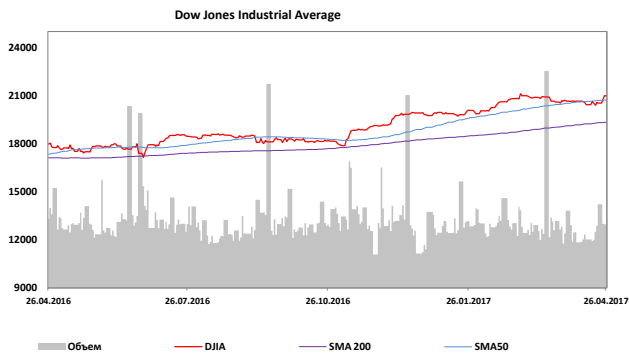
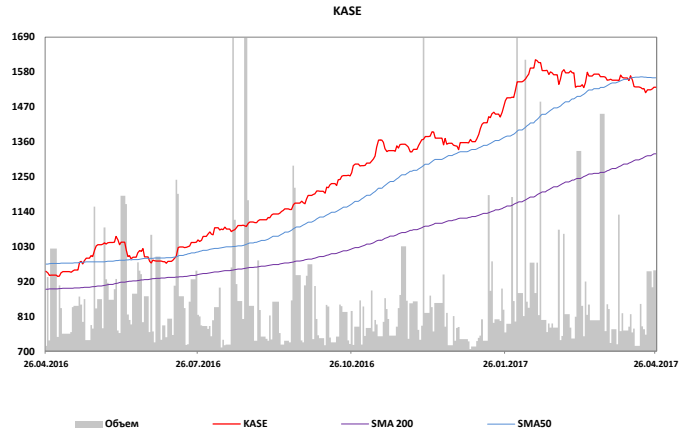
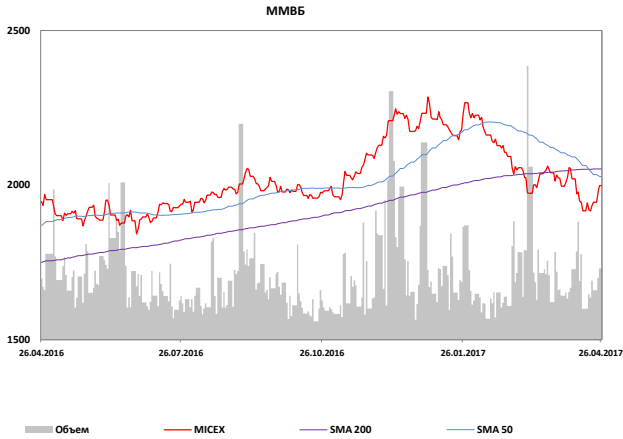
Рынки CDS

Страна	Знач.	Изм. за день	Изм. за месяц	Изм. с нач.года	52w min	52w max
Аргентина	322	-0,6%	-12%	-94%	319	5393
Россия	156	-1,1%	-9%	-50%	156	270
Турция	242	52,9%	41%	-14%	220	344
Германия	17,5	0,8%	-3%	38%	15,7	25,2
Франция	44,2	0,0%	0%	0%	44,2	44,2
Греция	918	0,0%	0%	0%	871	997
Испания	71	307,5%	291%	-21%	65	129
Ирландия	46	167,4%	157%	4%	46	70
Италия	167	-0,2%	-8%	72%	118	197
Китай	81	-1,8%	-2%	-28%	78	132

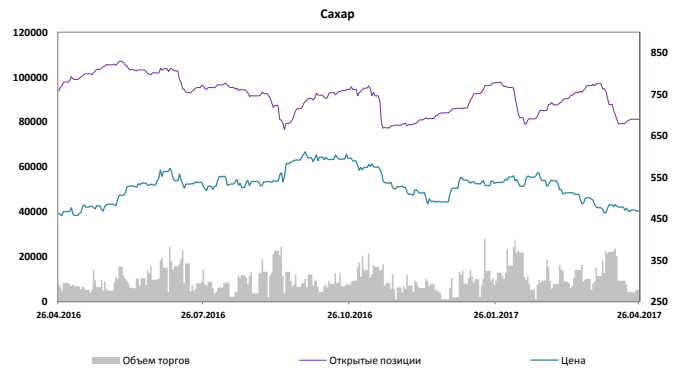
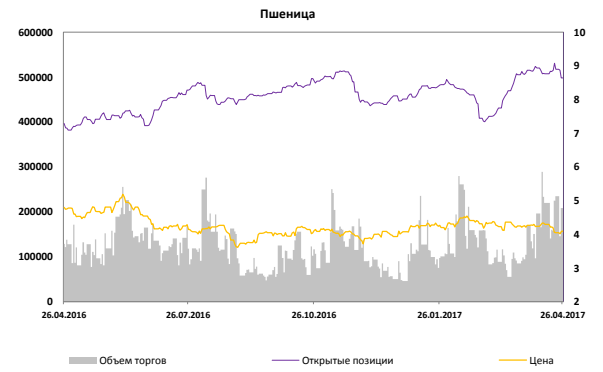
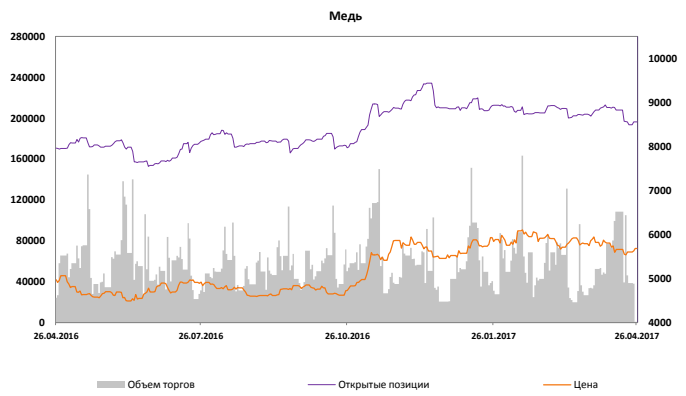
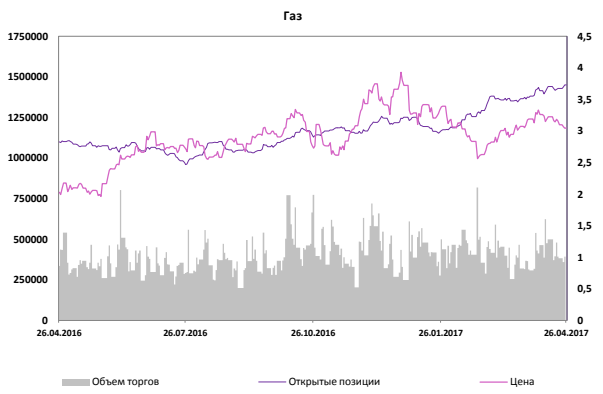
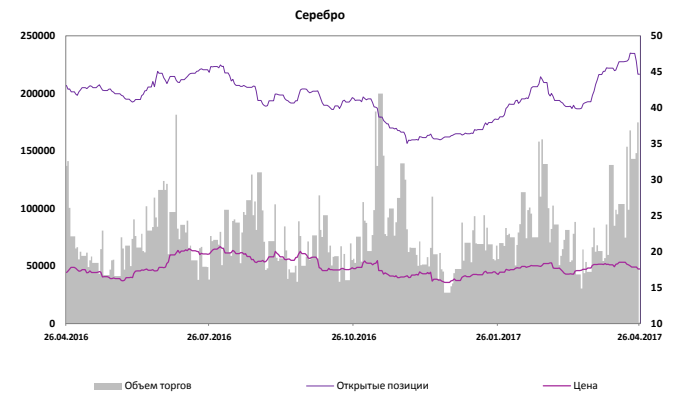
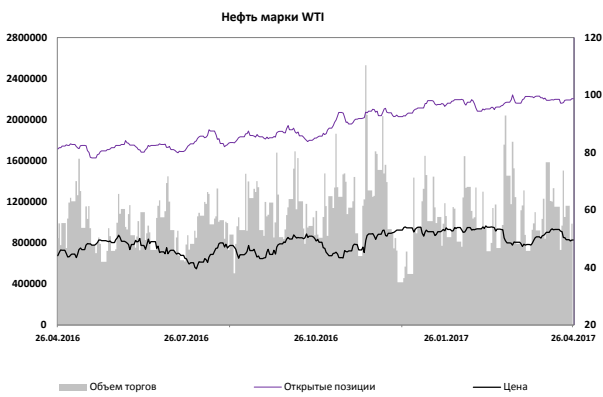
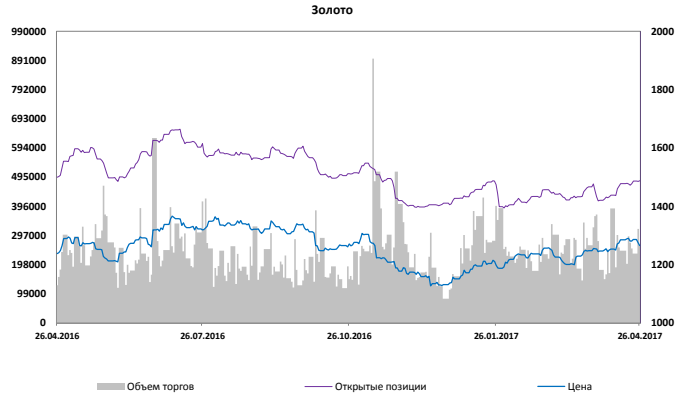
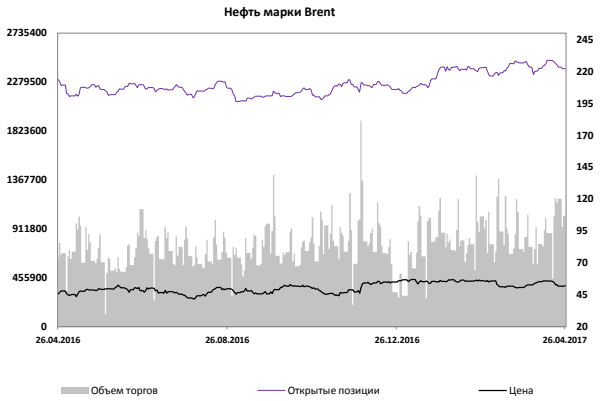
Динамика CDS



Динамика мировых фондовых индексов

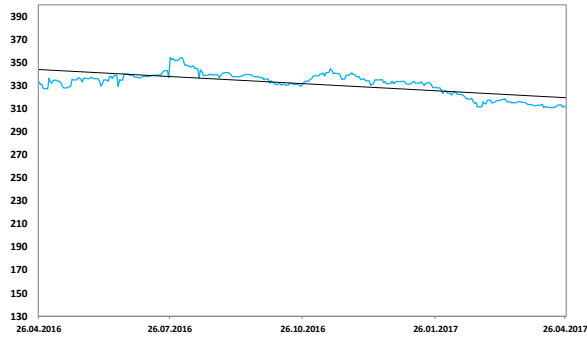


Динамика цен на сырье

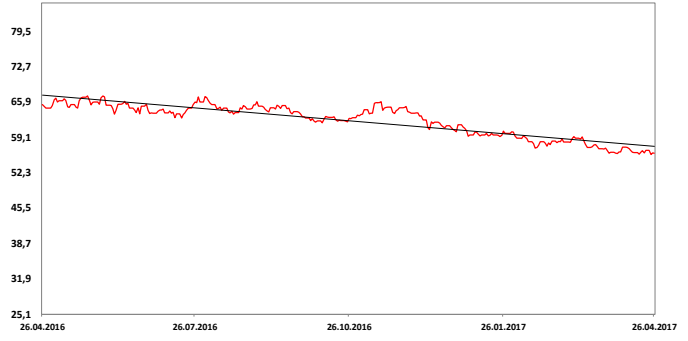


Динамика валютных пар

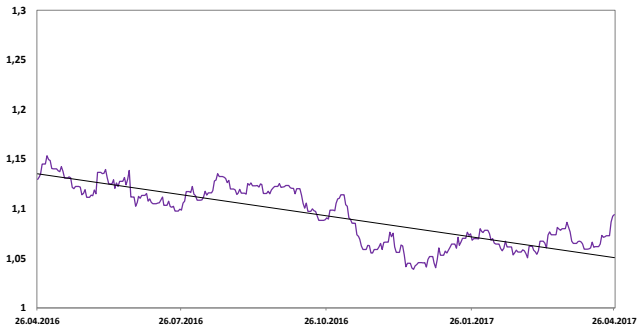
Доллар/Тенге



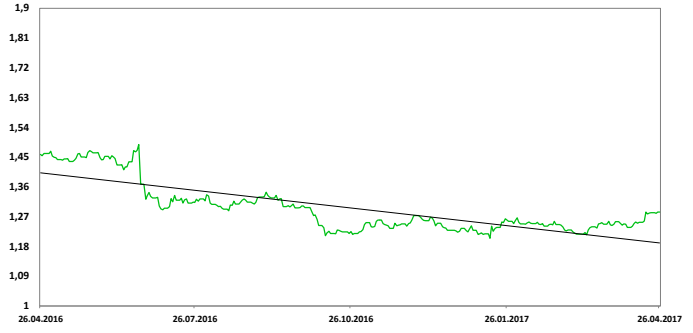
Доллар/Российский рубль



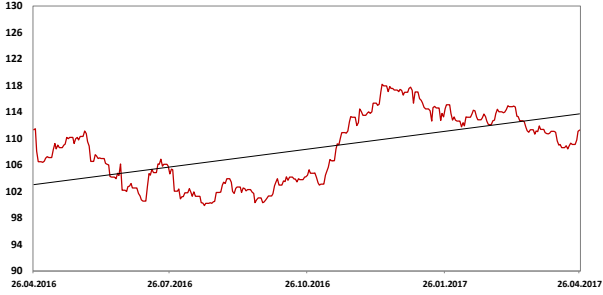
Евро/Доллар



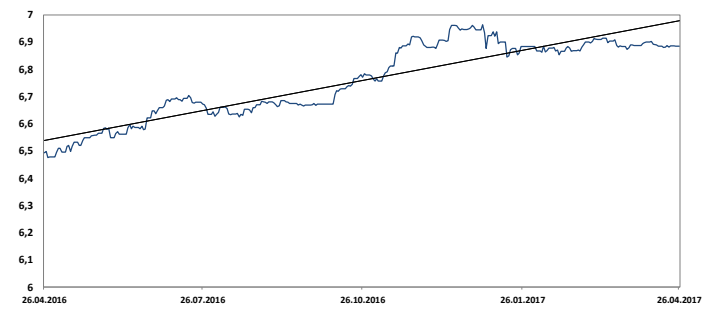
Английский фунт/Доллар



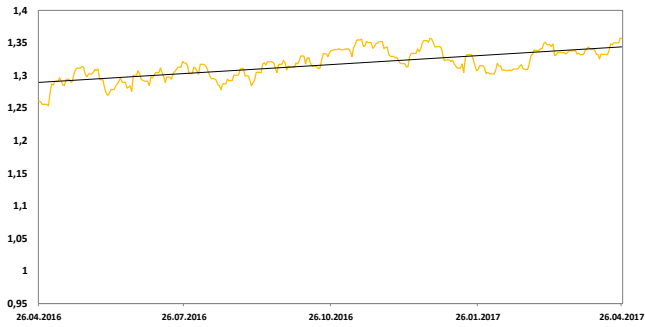
Доллар/Йена



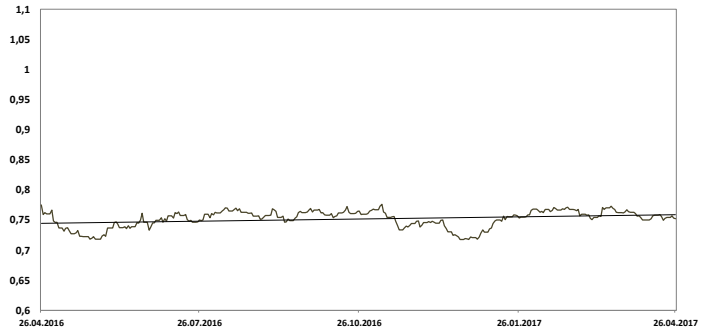
Доллар/Юань



Доллар США/Канадский доллар



Австралийский доллар/Доллар США





Текущие рекомендации по акциям


Наименование	Тикер	Тип	Валюта	Целевая цена	Рейтинг	Дата пересмотра
Kaz Minerals	KAZ LN	простые акции	GBp	На пересмотре	Держать	29.03.2017
Kaz Minerals	GB_KZMS	простые акции	KZT	На пересмотре	Держать	29.03.2017
АО "Казактелеком"	KZTK	простые акции	KZT	14 135	Держать	04.10.2016
АО "Kcell"	KCEL KZ	простые акции	KZT	886	Продавать	04.04.2017
АО "Kcell"	KCEL LI	ГДР	USD	2,80	Продавать	04.04.2017
АО "КазТрансОйл"	KZTO KZ	простые акции	KZT	1 708	Покупать	10.03.2017
АО "Народный Банк Казахстана"	HSBK KZ	простые акции	KZT	63,4	Покупать	29.03.2017
АО "Народный Банк Казахстана"	HSBK LI	ГДР	USD	8,0	Покупать	29.03.2017
АО "РД "КМГ"	RDGZ KZ	простые акции	KZT	14 000	Держать	07.10.2016
АО "РД "КМГ"	RDGZP KZ	привил. акции	KZT	11 000	Держать	07.10.2016
АО "РД "КМГ"	KMG LI	ГДР	USD	6,90	Держать	07.10.2016
АО "КЕГОС"	KEGC	простые акции	KZT	761	Продавать	17.11.2016




Пояснения к таблицам

В таблицах на стр. 1 и 2 указан объем торгов в денежном эквиваленте, в котором приведены акции, на графиках указывается объем торгов в количестве бумаг за день.

Символ  указывает на то, что объем торгов за день был выше среднего значения на 25% и выше.

Символ  указывает на то, что объем торгов за день был ниже среднего значения на 25% и ниже.

Символы  указывают на то, что объемы торгов за день были в пределах обычных значений, отклонение не превышает 25%.

Индикатор RSI  указывает насколько бумага перекуплена или перепродана. Значение ниже 30 обычно говорит о том, что бумага перепродана, а значение выше 70 - бумага перекуплена.  - бумага перекуплена,  - бумага перепродана, а значение выше 70 - бумага перекуплена

Департамент Управления активами

Директор
Акинов Мурат
makinov@centras.kz

Специалист 1 категории
Рахимова Алия
ARakhimova@centras.kz

Специалист 2 категории
Байзолданова Аида
abaizoldanova@centras.kz

Аналитический Департамент

Директор
Маржан Меланич
mibrayeva@centras.kz

Аналитик
Соколова Анна
asokolova@centras.kz

Департамент Управления по работе с клиентами

Зам. Директора Управления по работе с клиентами

Билецкая Светлана
SBiletskaya@centras.kz

**Ведущий специалист
Отдела по работе с клиентами
по брокерской деятельности**

Алтынбекова Айдай
AAlynbekova@centras.kz

Специалист 2 категории

Департамент Торговых Операций

Директор Департамента торговых операций

Даулетов Калмас
kdauletov@centras.kz

Треjder
Жумажанов Ельжан
yzhumazhanov@centras.kz

Треjder
Тельгузиев Айдос
ATelguziyev@centras.kz

Настоящий материал был подготовлен аналитическим отделом АО "Centras Securities". Настоящая публикация носит исключительно информационный характер и не является предложением АО "Centras Securities" купить, продать или вступить в какую-либо сделку в отношении каких-либо финансовых инструментов, на которые в настоящей публикации может содержаться ссылка. Настоящий документ содержит информацию, полученную из источников (Bloomberg, KASE), которые Centras Securities рассматривает в качестве достоверных. Однако АО "Centras Securities", его руководство и сотрудники не могут гарантировать абсолютные точность, полноту и достоверность такой информации и не несут ответственности за возможные потери клиента в связи с ее использованием. Оценки и мнения, представленные в настоящем документе, основаны исключительно на заключениях аналитиков Компании. Вознаграждение аналитиков не связано и не зависит от содержания аналитических обзоров, которые они готовят, или от существа даваемых ими рекомендаций. Настоящая информация не предназначена для публичного распространения и не может быть воспроизведена, передана или опубликована, целиком или по частям, без предварительного письменного разрешения АО "Centras Securities". Centras Securities, 2017 г.