

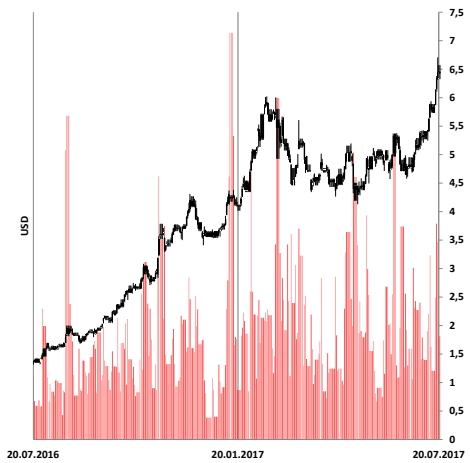
Акции дня



Акции KASE

Компания	Знач., тенге	Объем, млн.тенге	Изм. за день	Изм. за месяц	Изм. с нач.года	RSI*
Kaz Minerals Plc	2 901	24,52	-2,3%	45%	523%	76
Халык Банк	79	0,21	-0,6%	8%	97%	62
КазМунайГаз, ао	19 150	0,46	-0,3%	6%	29%	61
КазМунайГаз, ап	7 130	2,68	-0,4%	5%	35%	53
Казактелеком, ао	16 351	0,03	-2,9%	-1%	76%	48
Казактелеком, ап	6 906	0,39	0,0%	9%	1%	54
БАСТ	49 670	91,68	-0,4%	8%	35%	69
Банк ЦентрКредит	160	0,47	1,5%	2%	15%	49
Kcell	1 320	9,60	-0,8%	5%	27%	55
КазТрансОйл	1 205	13,68	-1,2%	4%	110%	51
КЕГОК	1 347	96,56	1,5%	2%	91%	53

KAZ LN



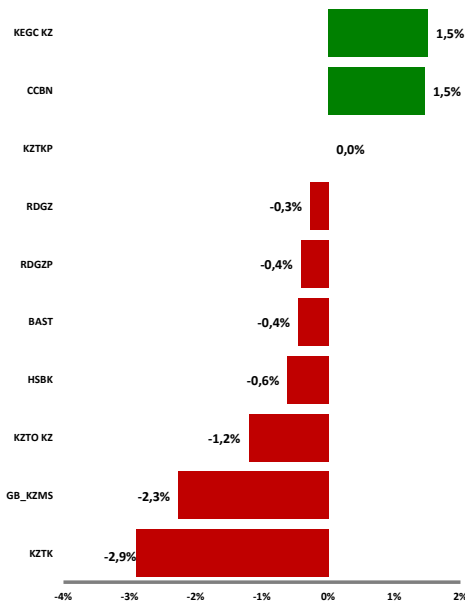
Депозитарные расписки (USD)

Компания	Знач., \$	Объем, тыс. \$	Изм. за день	Изм. за месяц	Изм. с нач.года	RSI*
Халык Банк	9,50	530	0,1%	2%	94%	57
КазМунайГаз	9,75	436	-1,5%	3%	30%	53
Kcell	4,05	293	3,7%	18%	0,0%	68

Акции (GBP)

Компания	Знач., GBP	Объем, млн. GBP	Изм. за день	Изм. за месяц	Изм. с нач.года	RSI*
Kaz Minerals Plc	6,99	16,5	-1,1%	39%	582%	79
Max Petroleum	0,00	0,5	0,0%	0%	0%	43

Лидеры роста и падения



KASE

По итогам торгов в пятницу фондовый индекс KASE снизился на 0,99% и зафиксировался на уровне 1 778,93 п. Объем сделок с акциями, включенными в представительский список индекса KASE, снизился относительно предыдущего торгового дня на 21,1% и составил 145,5 млн. тенге. В пятницу на казахстанской фондовой бирже преобладало коррекционное настроение, инвесторы фиксировали позиции по тенговым акциям, вероятно, в связи с обострением геополитической напряженности между Россией и США, что может привести к ослаблению курса российского рубля из-за оттока капитала, и соответственно к снижению курса национальной валюты. Рост нефтяных и медных котировок не смогли оказать достаточной поддержки акциям сырьевых компании. В зеленой зоне смогли закрыться акции энергомонополиста Кегок и Банка ЦентрКредит, которые выросли на 1,5% на фоне, скорее всего, спекулятивного спроса. Лидерами падения стали акции телекоммуникационной компании Казактелеком, которые упали на 2,9%, при минимальном объеме торгов. Акции медедобывающей компании Kaz Minerals и БАСТ снизились на 2,3% и 0,4%, соответственно и объем сделок по ним составил 24,5 млн. тенге и 91,7 млн. тенге.

Новости Казахстана

**Румынские власти одобрили сделку между КМГ и CEFC...**

Власти Румынии согласовали сделку между национальной компанией "КазМунайГаз" (КМГ) и китайской China Energy Company Ltd (CEFC) по продаже 51%-ной доли в дочерней KazMunayGas International N.V. (KMGi), сообщила пресс-служба КМГ. "Группа KMG International уведомляет о принятом решении румынских властей одобрить сделку, заключенную в конце 2016 года, между ее единственным акционером - казахстанской нефтегазовой компанией АО "НК "КазМунайГаз" и китайской компанией China Energy Company Limited", - говорится в распространенном сообщении. Таким образом, доли КМГ и CEFC составят 49% и 51% соответственно. Отмечается, что сделка позволит компании улучшить операционно-финансовые результаты и расширить деятельность на международном уровне. Как сообщалось ранее, КМГ и китайская энергетическая компания CEFC China Energy Company Limited в декабре 2016 года подписали пакет обновленных соглашений о создании на базе KMG International N.V. совместного предприятия. В рамках достигнутых договоренностей CEFC берет на себя ряд обязательств, согласно которым будет осуществлять инвестиции и развивать совместно с КМГ проекты в сфере нефтепереработки и развития сетей АЭС. KMG International была приобретена КМГ в 2007 году, владеет двумя нефтеперерабатывающими заводами в Румынии, сетью АЭС в странах ЕС. В соответствии с постановлением правительства Казахстана КМГ вошла в перечень компаний, подлежащих приватизации. "КазМунайГаз" является казахстанским национальным оператором по разведке, добыче, переработке и транспортировке углеводородов, представляющим интересы государства в нефтегазовой отрасли Казахстана. CEFC China учреждена в 2002 году. Это частное предприятие, основными сферами деятельности которого являются энергетика и финансовые услуги. В 2016 году компания вошла в список Global Fortune 500, заняв 229-е место.

Источник: Интерфакс

**Казкоммерцбанк привлечен к административной ответственности за нарушение закона о противодействии финансированию терроризма...**

Специализированный межрайонный административный суд Алматы наложил административное взыскание на АО "Казкоммерцбанк" (ККБ) за нарушение им законодательства о противодействии легализации (отмыванию) доходов, полученных преступным путем, и финансированию терроризма, сообщила пресс-служба банка. "Акционерное общество "Казкоммерцбанк" сообщает, что Специализированным межрайонным административным судом Алматы Банк привлечен к административной ответственности по части 2 статьи 214 КоАП", - говорится в сообщении пресс-службы банка, размещенном на сайте Казахстанской фондовой биржи. Статья 214 Кодекса об административных правонарушениях рассматривает нарушение законодательства Республики Казахстан о противодействии легализации (отмыванию) доходов, полученных преступным путем, и финансированию терроризма. Часть 2 статьи 214 влечет штраф на субъектов среднего предпринимательства в размере 250 месячных расчетных показателей (МРП), на субъектов крупного предпринимательства - 900 МРП, 1 МРП - 2269 тенге. Между тем в ККБ не согласны с решением суда и рассматривают возможность его обжалования, сообщила агентству "Интерфакс-Казахстан" директор департамента общественных связей банка Лариса Кокковина. По ее словам, в ходе текущей проверки деятельности ККБ в первой половине 2017 года по наблюдению порядка уведомления органа по финансовому мониторингу, установленного законом "О противодействии легализации (отмыванию) доходов, полученных преступным путем, и финансированию терроризма" "Национальный банк счел, что порядок уведомления об операциях, проведенных одним из клиентов банка в марте - ноябре 2016 года, нарушен". Банк не согласен с данным решением суда и рассматривает возможность его обжалования в установленном порядке. Банк считает, что выполняет все обязанности, возлагаемые законом "О противодействии легализации (отмыванию) доходов, полученных преступным путем, и финансированию терроризма" и законом о валютном регулировании в полном объеме", - отметила она. Как сообщалось, Народный банк 5 июля сообщил о завершении выкупа 96,81% обыкновенных акций ККБ у бизнесмена Кенеса Ракишева (86,09%) и госфонда "Самрук-Казына" (10,72%). 12 июля Народный банк сообщил о завершении докапитализации Казкоммерцбанка на 185 млрд тенге.

Источник: Интерфакс

**НПЗ Атырау и Хайнана будут совместно работать над повышением качества продукции...**

Нефтеперерабатывающие заводы Атырау (АНПЗ) и Хайнана (в составе Sinopec Group) подписали соглашение о сотрудничестве и установлении побратимских отношений, сообщила пресс-служба АНПЗ. Соглашение подписали в Пекине старший вице-президент по переработке нефти и газа АО "КазМунайГаз" Данияр Тиесов и заместитель генерального директора "Sinopec Group" Лин Ицонь. "Стороны намерены осуществлять совместную деятельность в разработке новых технологий, налаживании обмена идеями в области оптимизации производства, повышении и качества продукции, улучшении экологической обстановки, создании концепции "Интернет+Промышленность" и внедрении SMART-заводов", - говорится в сообщении, размещенном на сайте АНПЗ. Документ также направлен на установление взаимовыгодного сотрудничества и обмен опытом между двумя НПЗ в области безопасной и стабильной эксплуатации установок, технического обслуживания, разработки и внедрения новых технологий, энергосбережения, охраны окружающей среды, управления персоналом, социальной политики. В Казахстане с населением 18 млн человек действуют три НПЗ - АНПЗ, Шымкентский и Павлодарский, все они контролируются "КазМунайГазом".

Источник: Интерфакс

**Honeywell PMT заинтересована в сотрудничестве с "Казатомпромом"...**

Компания Honeywell Performance Materials and Technologies (Honeywell PMT), работающая в сфере технологических разработок, заявила о заинтересованности создания совместных проектов с национальной атомной компанией "Казатомпром", сообщили в пресс-службе нацкомпании. Активную заинтересованность в налаживании взаимовыгодного сотрудничества между организациями в части реализации совместных проектов заявил главный исполнительный директор Honeywell PMT Раджив Гутам на встрече с председателем правления "Казатомпром" Аскаром Жумагалиевым. Стороны обсудили возможности сотрудничества компаний в части автоматизации и цифровизации производства, внедрения в деятельность предприятий элементов индустрии 4.0. Отмечается, что в июне "Казатомпром" подписал меморандумы с ведущими компаниями мировой атомной отрасли о сотрудничестве в сфере автоматизации, цифровизации и роботизации на совместных предприятиях.

Источник: Интерфакс

**Мировые фондовые рынки**

Мировые фондовые площадки завершили прошлую неделю небольшой коррекцией на фоне фиксации прибыли после значительного роста на "голубиной" риторике ФРС США и, вероятно, ужесточения геополитической напряженности между США и России вследствие внедрения взаимных санкций. Так, в четверг Палата представителей США проголосовала в пользу законопроекта по введению дополнительных санкций против России, Северной Кореи и Ирана. В ответ МИД РФ с одобрения президента страны объявил о сокращении количества американского персонала в консульствах и посольствах до 455 чел. до 1 сентября. Тем временем, в США вышли ряд статистических данных, которые свидетельствуют о росте экономики страны. Так, ВВП США во втором квартале вырос на 2,6% против роста в 1 кв. 2017 г. на 1,2%, потребительские расходы населения выросли на 2,8%, инвестиции в основной капитал подросли на 2,2% и инфляция по индексу PCE составила за год 0,3%. Напомним, что по итогам двухдневного заседания ФРС США процентная ставка осталась на неизменном уровне, однако регулятор планирует начать сокращение портфеля активов, объем которого после сти мулирующих программ достиг 4,5 трлн. долл. США, "относительно скоро" вместо прежней формулировки "в этом году", что оказало поддержку рынкам. Таким образом, по итогам торгов, американский индекс S&P500 скорректировался на 0,1%, промышленный индекс Dow Jones поднялся на 0,2%, британский индекс FTSE 100 снизился на 1,0% и немецкий индекс DAX закрылся снижением 0,4%.

Источник: Bloomberg

**Российский фондовый рынок**

Основные российские фондовые индексы завершили торги на прошлой неделе снижением, несмотря на рост нефтяных котировок. Давление на российские активы оказывает рост геополитической напряженности между США и России, что способствует оттоку капитала из рынка. Так, в США в четверг Палата представителей и Сенат одобрили за законопроект, предусматривающий дополнительные санкции против России, Северной Кореи и Ирана, и сейчас законопроект находится на подписи у президента США, у которого есть 10 дней на принятие решения. Однако, большинство участников рынка уверены в том, что законопроект будет подписан президентом, так как имеет одобрение конгрессменов США. В ответ МИД РФ с одобрения президента страны В. Путина объявил о сокращении количества американских дипломатов до 455 чел. в точном соответствии с числом российских дипломатов и сотрудников персонала в США. Кроме того, в пятницу прошло заседание ЦБ РФ, который сохранил ключевую ставку на уровне 9% годовых, отметив, что по-прежнему видит пространство для снижения ключевой ставки во втором полугодии. Также ЦБ РФ сохранил прогноз роста ВВП РФ на 2017 год в интервале 1,3-1,8%. Таким образом, по итогам торгов рублевый индекс ММВБ снизился на 1,46%, составив 1 917 п., долларový индекс РТС скорректировался на 1,6%, зафиксировавшись на уровне 1 014 п., курс российского рубля ослаб на 0,11%, составив 59,56 руб. Аутсайдерками стали акции АЛРОСА (-3,4%), ВТБ (-4%), ЛУКОЙЛ (-2%), Мечела (-4,7%), Россетей (-2,4%), РусАла (-1,9%), Северстали (-2,4%), Татнефти (-2,3%).

Источник: Bloomberg

**Нефть**

Нефтяные котировки продолжают демонстрировать растущую динамику, превысив психологические отметки. Поддержку нефтяным котировкам оказывает ожидания сокращения экспорта со стороны стран ОПЕК (Саудовская Аравия, Кувейт и ОАЭ), для восстановления баланса спроса и предложения на рынке. Кроме того, в США несколько недель подряд наблюдается сокращение топливного сырья и нефтепродуктов, что свидетельствует о высоком спросе на сырье. Так, по итогам торгового дня стоимость нефти марки Brent достигла отметки 52,5 долл. США/баррель, увеличившись на 2,0%, и стоимость легкой американской нефти марки WTI поднялась на 1,4%, составив 49,7 долл. США.

Источник: Bloomberg

**Валюта**

Курс тенге к долл. США ослаб на 0,24%, и составил 327,2 тенге/\$1.  
Курс российского рубля по отношению к долл. США ослаб на 0,11% и составил 59,56 руб.  
Курс валютной пары EUR/USD вырос на 0,75% и составил 1,1751.

Источник: Bloomberg

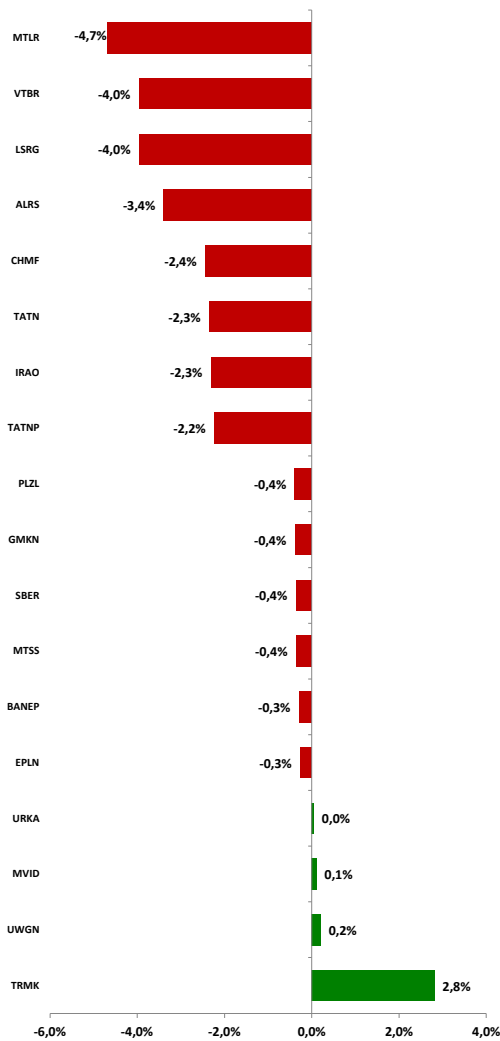
Акция дня



Акции ММВБ

Компания	Знач., руб.	Объем, млрд.руб.	Изм. за день	Изм. за месяц	Изм. с нач.года	RSI*
ВТБ	0,061	2,54	-4,0%	-5%	-16%	28
Газпром	116,9	4,0	-1,5%	4%	-3%	52
ГМК Норникель	8831	2,45	-0,4%	8%	10%	67
Лукойл	2794	1,58	-2,0%	1%	30%	47
НЛМК	123,57	0,66	-1,4%	9%	142%	60
ММК	33,63	0,30	-0,9%	1%	92%	48
Новатэк	604,9	0,43	-1,8%	-5%	9%	36
Полиметалл	525,5	0,01	0,0%	0%	0%	56
Уралкалий	130,0	0,02	0,0%	4%	-26%	51
Сургутнефтегаз	26,15	0,33	-0,6%	3%	-20%	49
Татнефть	379,0	0,50	-2,3%	6%	33%	55
Мечел	137,7	0,14	-4,7%	0%	113%	41
Мегафон	564	0,01	-0,6%	0%	0%	63
Роснефть	305,9	0,93	-1,3%	-6%	27%	37
Ростелеком	66,1	0,11	-0,5%	-1%	-12%	48
РусГидро	0,79	0,54	-1,3%	6%	30%	51
Северсталь	820,5	0,53	-2,4%	5%	58%	55
Сбербанк, ао	165,4	8,2	-0,4%	14%	77%	68
Сбербанк, ап	136,22	0,56	-0,7%	18%	97%	70
ФСК ЕЭС	0,17	0,56	-1,1%	11%	232%	61

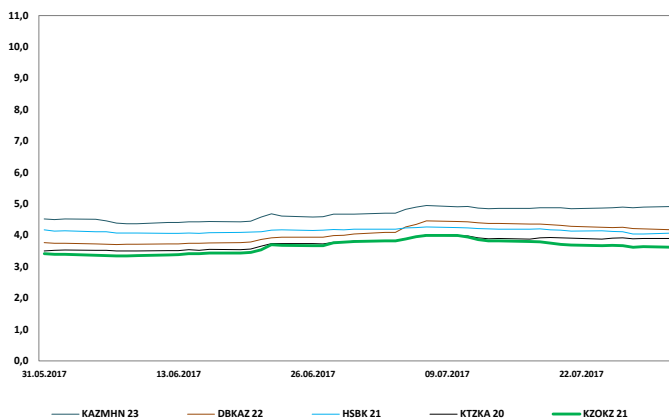
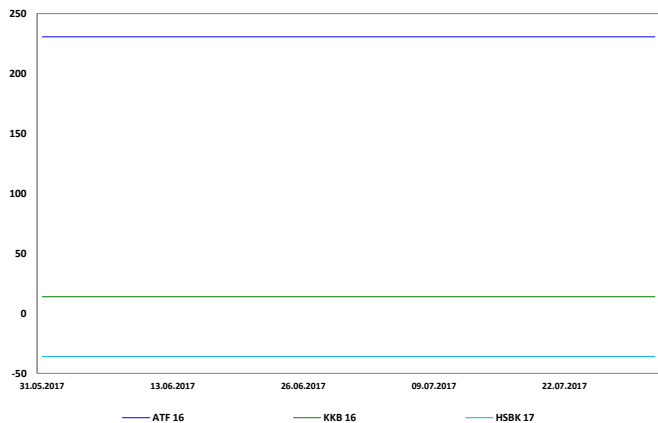
Лидеры роста и падения



Депозитарные расписки (USD)

Компания	Знач., \$	Объем, млн. \$	Изм. за день	Изм. за месяц	Изм. с нач.года	RSI*
ВТБ	2,01	4	-4,2%	-3%	4%	37
Газпром	3,87	49	-1,5%	4%	19%	51
ГМК Норникель	14,80	63	0,2%	7%	37%	65
Лукойл	46,68	35	-2,1%	1%	60%	46
НЛМК	20,60	8,4	-1,9%	8%	189%	58
ММК	7,35	0,16	-1,5%	0%	140%	48
Новатэк	104,2	13,4	-2,1%	-5%	37%	37
Полиметалл	17,50	0,00	0,0%	0%	0%	54
Уралкалий	13,00	0	0,0%	0%	0%	49
Сургутнефтегаз	4,32	6,8	-1,6%	2%	-2%	47
Татнефть	38,15	6,2	-2,0%	7%	64%	55
Мечел	4,64	0,5	-4,7%	-1%	186%	42
Мегафон	9,68	1,68	-1,1%	0%	0%	53
Роснефть	5,12	11	-1,3%	-5%	58%	39
Ростелеком	6,62	0,12	-1,5%	-2%	7%	48
РусГидро	1,27	0,3	-2,7%	8%	52%	50
Северсталь	13,7	15,0	-2,3%	5%	95%	56
Сбербанк	11,77	113	-0,3%	15%	120%	69

Динамика доходности международных облигаций Казахстана

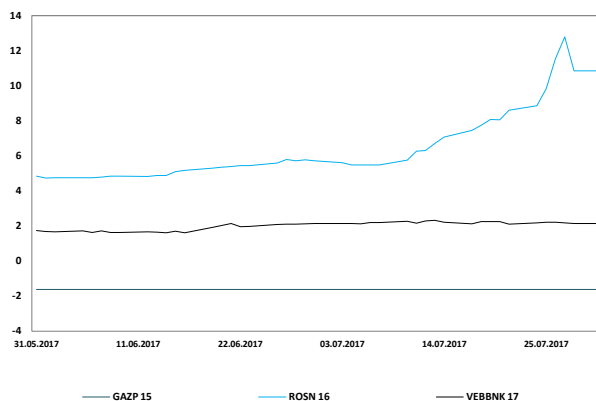
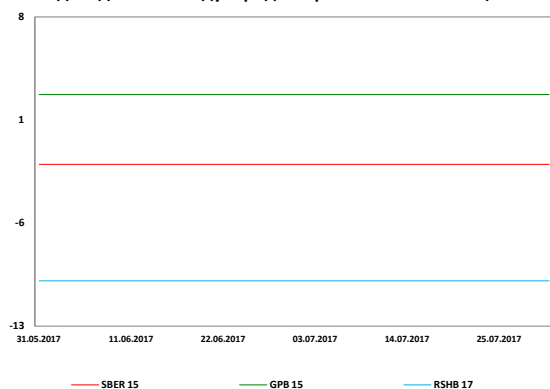


Международные облигации Казахстана

Эмитент	Дата погашения	Купон %	Вид куп.	Доходность, % (спрос / предл.)	Средн. цена, %	Средн.		Изменение ср. дох-сти, б.п.	
						дох-сть, %	За день	За месяц	С нач.года
КазАгро	24/05/2023	5	Фикс	5,0 / 4,8	98,7	4,9	1	22	-219
Евразийский Банк	20/09/2022	5	Фикс	4,0 / 3,8	104,1	3,9	↑	-1	-159
БРК	03/06/2020	7	Фикс	3,9 / 3,5	107,5	3,7	↓	-1	н/д
БРК	23/03/2026	6	Фикс	4,9 / 4,7	108,2	4,8	↑	4	-281
БРК	10/12/2022	4	Фикс	4,3 / 4,1	99,6	4,2	↓	0	22
Народный Банк	28/01/2021	7	Фикс	4,1 / 4,0	110,4	4,0	→	0	-14
Самрук-Энерго	20/12/2017	4	Фикс	5,2 / 3,3	99,8	4,2	↑	8	90
Казком	11/05/2018	9	Фикс	4,4 / 3,4	103,5	3,9	↓	-2	-131
КазТемирЖолы	06/10/2020	6	Фикс	4,0 / 3,8	107,4	3,9	↓	1	н/д
КазМунайГаз	02/07/2018	9	Фикс	2,7 / 2,2	106,0	2,5	↑	0	-41
КазМунайГаз	09/04/2021	6	Фикс	3,7 / 3,6	109,4	3,6	↑	1	-13
Жаикмұнай	13/11/2019	7	Фикс	6,6 / 6,0	101,7	6,3	-2	-103	-822

\* Указанные цены и доходности являются индикативом (Источник: Bloomberg)

Динамика доходности международных российских облигаций

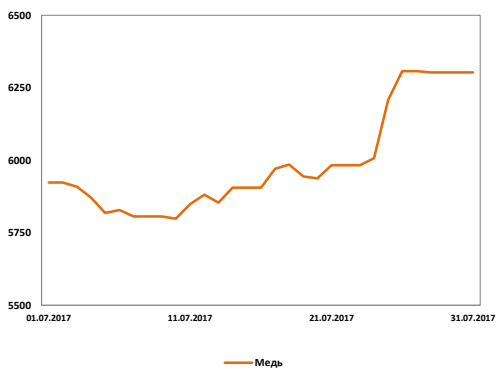
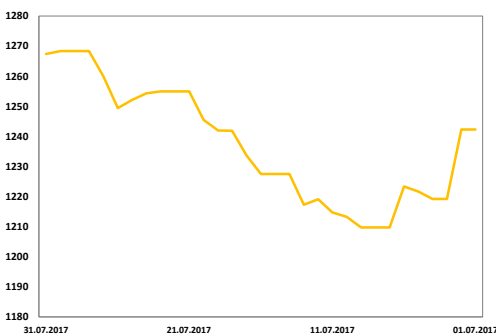
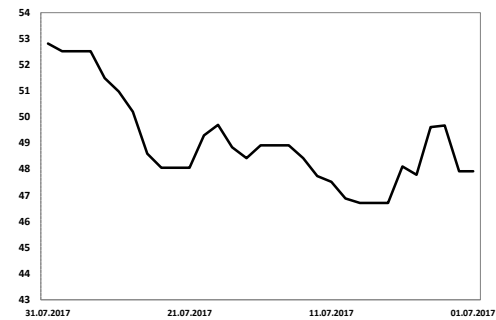
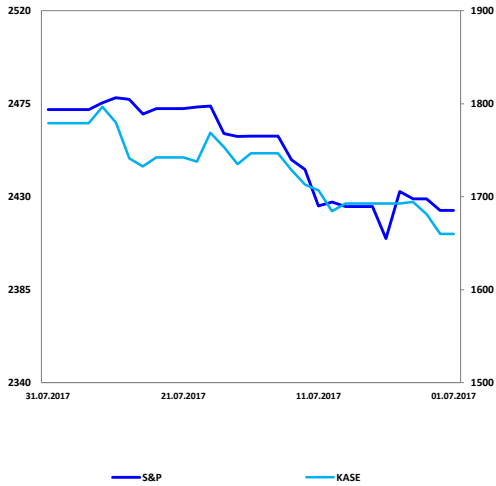


Международные российские облигации

Эмитент	Дата погашения	Купон %	Вид куп.	Доходность, % (спрос / предл.)	Средн. цена, %	Средн.		Изменение ср. дох-сти, б.п.		
						дох-сть, %	За день	За месяц	С нач.года	
ВТБ Банк	22/02/2018	6	Фикс	2,9 / 2,2	102,1	↓ 2,5	-2	11	-201	
Сбербанк	28/06/2019	5	Фикс	2,8 / 2,6	104,6	↓ 2,7	0	5	-226	
Сбербанк	16/06/2021	6	Фикс	3,6 / 3,5	107,8	↓ 3,6	-1	2	-244	
Газпром	13/02/2018	7	Фикс	0,7 / 0,0	103,4	↓ 0,3	-3	-26	-358	
Газпром	11/04/2018	8	Фикс	2,7 / 2,4	103,8	↑ 2,6	3	14	-188	
Лукойл	24/04/2018	3	Фикс	2,5 / 2,1	100,8	↓ 2,3	-7	2	-224	
Лукойл	05/11/2019	7	Фикс	2,8 / 2,6	109,9	↓ 2,7	-2	3	-226	
Лукойл	07/06/2022	7	Фикс	3,9 / 3,7	112,5	↓ 3,8	0	-2	-230	
Газпромнефть	26/04/2018	3	Фикс	1,0 / 0,6	101,6	↑ 0,8	1	17	-332	
Газпромнефть	19/09/2022	4	Фикс	4,1 / 4,0	101,5	↓ 4,1	0	7	-251	
Роснефть Финанс	02/02/2020	7	Фикс	3,4 / 3,2	109,5	↓ 3,3	0	17	-234	
Внешэкономбанк	22/11/2017	5	Фикс	2,5 / 1,8	101,0	↓ 2,1	-3	4	-304	
Внешэкономбанк	21/02/2018	3	Фикс	0,9 / 0,5	101,3	↓ 0,7	-2	-4	-399	

\* Указанные цены и доходности являются индикативом (Источник: Bloomberg)

Динамика фондовых индексов



Фондовые индексы

Индекс	Знач.	Изм. за день	Изм. за месяц	Изм. с нач.года	52w min	52w max
DJIA	21830	0,2%	2%	27%	17888	21830
S&P 500	2472	-0,1%	1%	23%	2085	2478
NASDAQ	6375	-0,1%	2%	30%	5046	6423
FTSE 100	7368	-1,0%	0%	20%	6666	7548
DAX	12163	-0,4%	-4%	18%	10259	12889
CAC-40	5131	-1,1%	-2%	13%	4332	5432
ASX 200	5703	-1,4%	-1%	10%	5157	5957
PTC	1014	-1,60%	1%	35%	935	1196
MMBB	1917	-1,46%	1%	9%	1818	2285
KASE	1779	-1,0%	10%	103%	1077	1797
Shanghai Comp.	3253	0,1%	3%	-1%	2977	3289
Hang Seng	26979	-0,6%	5%	27%	21575	27180
Nikkei 225	19960	-0,6%	-1%	9%	16252	20230
BOVESPA	65497	0,3%	6%	54%	56821	69052
KOSPI	2401	-1,7%	1%	24%	1958	2452
BSE SENSEX	32310	-0,2%	5%	26%	25765	32383

Товарно-сырьевые рынки

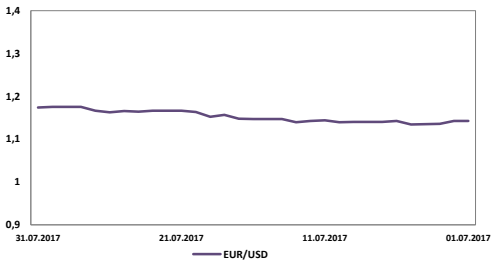
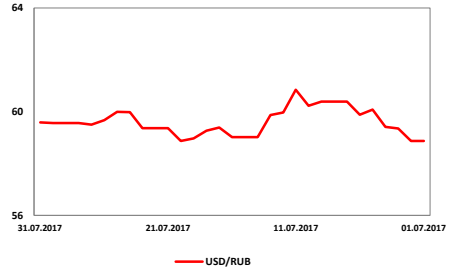
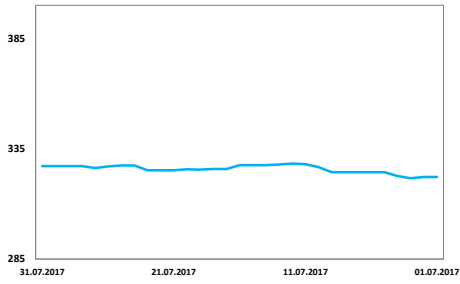
Сырье	Знач., \$	Изм. за день	Изм. за месяц	Изм. с нач.года	52w min	52w max
Brent (барр)	52,5	2,0%	11%	44%	44	57
WTI (барр)	49,7	1,4%	11%	38%	41,7	54,5
Золото (тр.унц)	1268	0,7%	2%	18%	1128	1351
Серебро(тр.унц)	16,7	1,0%	0%	19%	15,4	20,2
Газ (тыс.куб.м)	104,1	-0,9%	-4%	26%	90	139
Медь (т)	6303	-0,1%	7%	36%	4596	6308
Алюминий (т)	1889	-1,7%	0%	29%	1547	1965
Никель (т)	10166	0,7%	10%	20%	8742	11599
Цинк (т)	2768	-0,9%	1%	77%	2201	2935
Уран (фл)	20,5	0,0%	0%	-41%	17,8	26,8
Платина(тр.унц)	937	1,5%	2%	5%	893	1183
Пшеница (буш)	4,81	0,3%	5%	4%	3,61	5,39
Сахар (т)	390	-0,8%	1%	-6%	382	612

Казначейские облигации США

Срок погашения	Знач.,%	Изм. за день	Изм. за месяц	Изм. с нач.года	52w min,%	52w max,%
1-летние	1,209	-1	1	65	1	1
2-летние	1,349	-2	-1	33	1	1
5-летние	1,835	-2	1	12	1,072	2,139
10-летние	2,290	-2	6	5	2	3
30-летние	2,896	-2	11	-10	2,215	3

\*изменение указано в базисных пунктах (1 б.п. равен 0,01%)

Динамика валютных пар



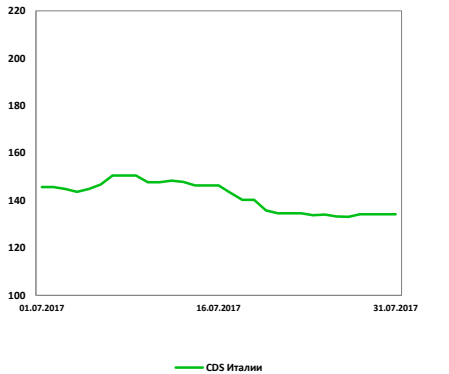
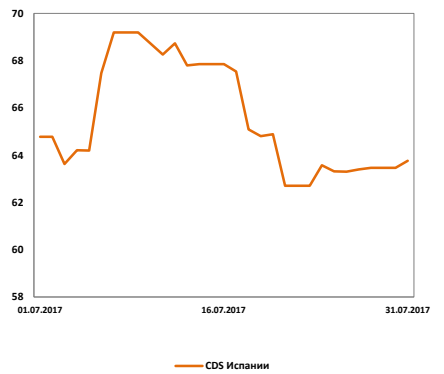
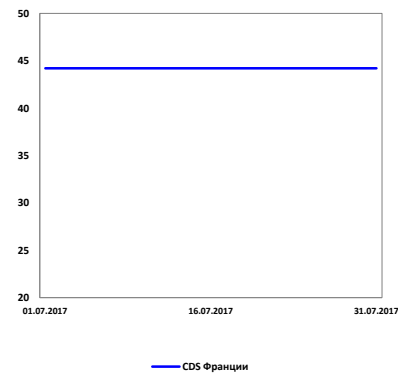
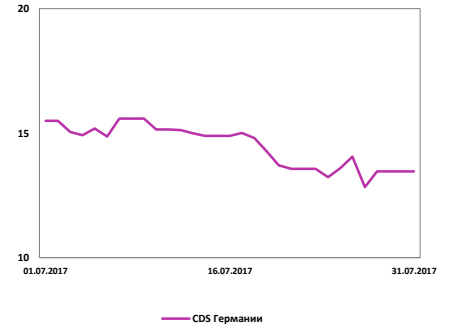
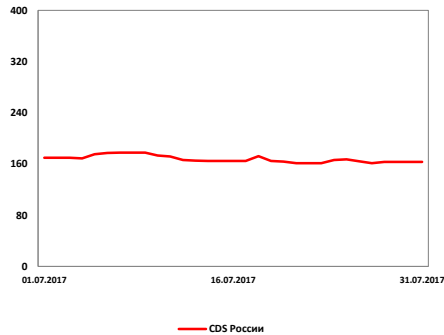
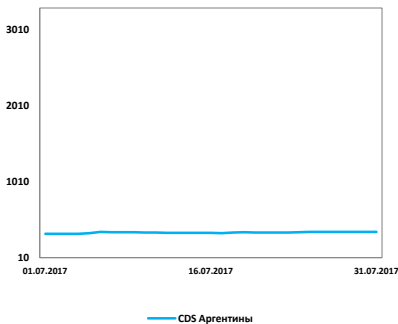
Обменные курсы

Валюта	Знач.	Изм. за день	Изм. за месяц	Изм. с нач.года	52w min	52w max
USD/KZT	327,2	0,24%	1%	-5%	310,62	347,69
EUR/KZT	384,4	1,0%	4%	4%	329,20	392,76
GBP/KZT	429,2	0,6%	2%	-15%	383,05	472,49
USD/RUB	59,56	0,11%	0%	-19%	55,88	66,29
EUR/USD	1,1751	0,75%	3%	9%	1,0384	1,1751
GBP/USD	1,3136	0,5%	2%	-10%	1,2068	1,3422
USD/JPY	110,68	-0,6%	-1%	-7%	100,03	117,93
USD/CNY	6,7369	-0,1%	-1%	3%	6,6254	6,9640
USD/CAD	1,2433	-0,7%	-5%	-11%	1,2433	1,3743
AUD/USD	0,7987	0,3%	5%	12%	0,7174	0,7987

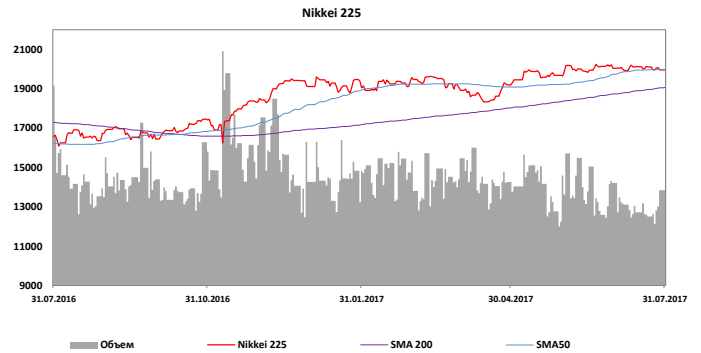
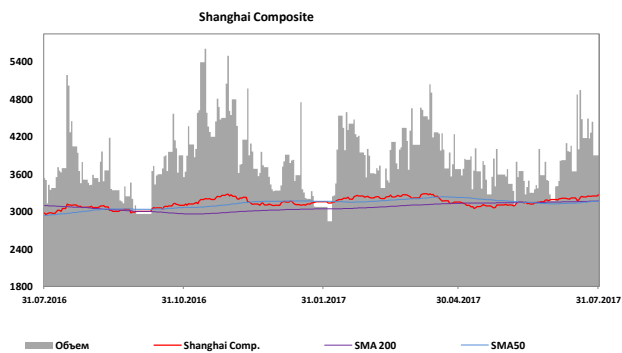
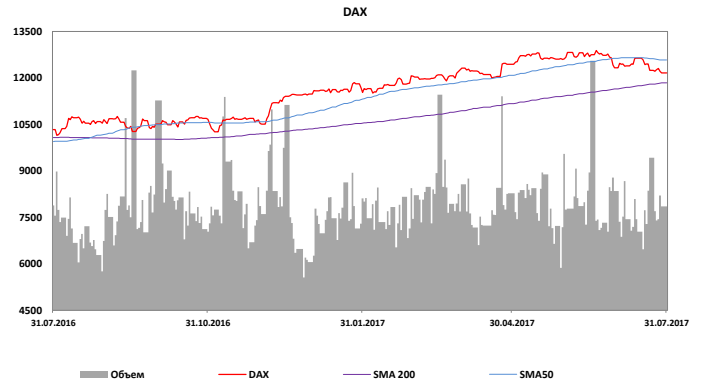
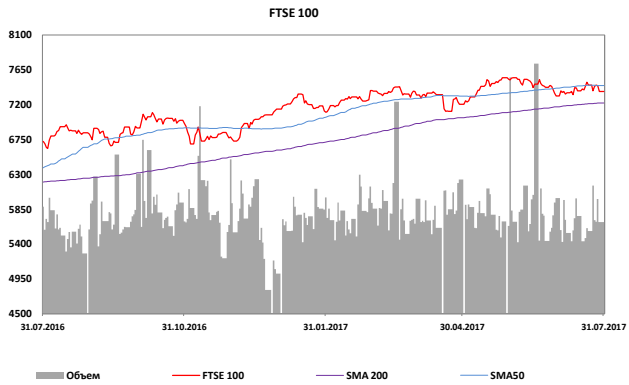
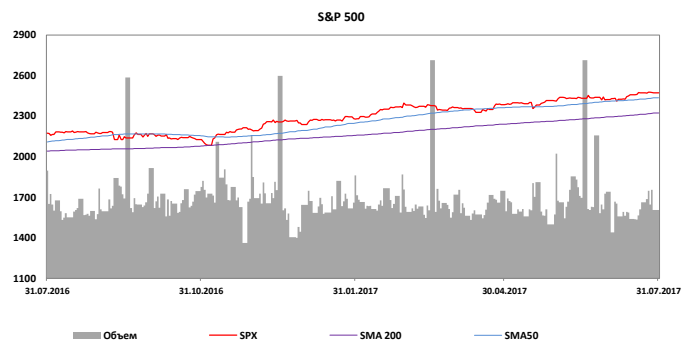
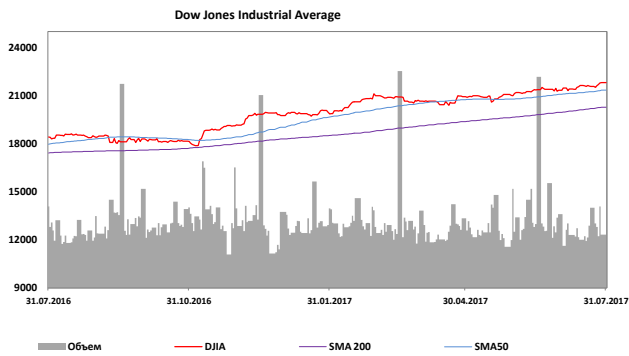
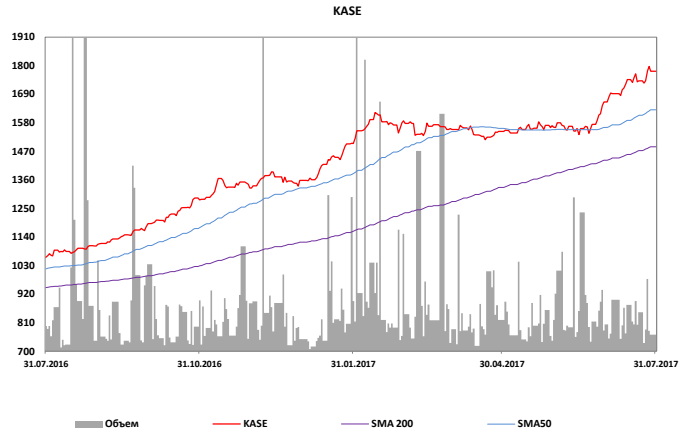
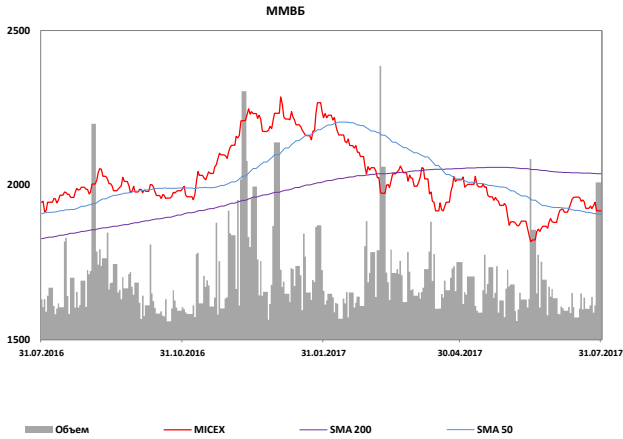
Рынки CDS

Страна	Знач.	Изм. за день	Изм. за месяц	Изм. с нач.года	52w min	52w max
Аргентина	348	0,3%	9%	-94%	300	464
Россия	163	1,3%	-4%	-48%	147	242
Турция	242	49,7%	42%	-14%	239	344
Германия	13,5	5,0%	-10%	6%	12,8	25,2
Франция	44,2	0,0%	0%	0%	44,2	44,2
Греция	918	0,0%	0%	0%	918	918
Испания	63	394,7%	326%	-29%	60	89
Ирландия	32	147,2%	113%	-29%	32	70
Италия	134	0,8%	-8%	38%	124	197
Китай	64	1,6%	-8%	-43%	63	124

Динамика CDS

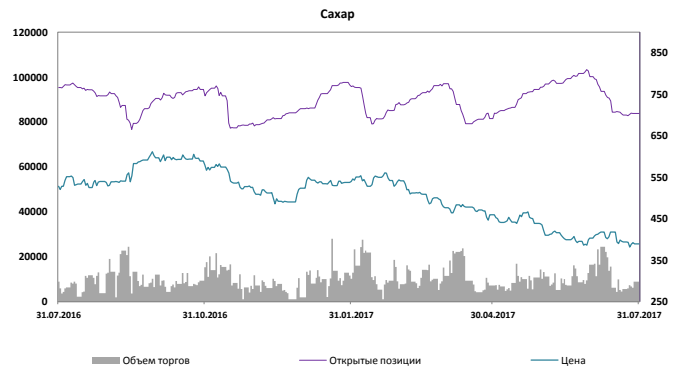
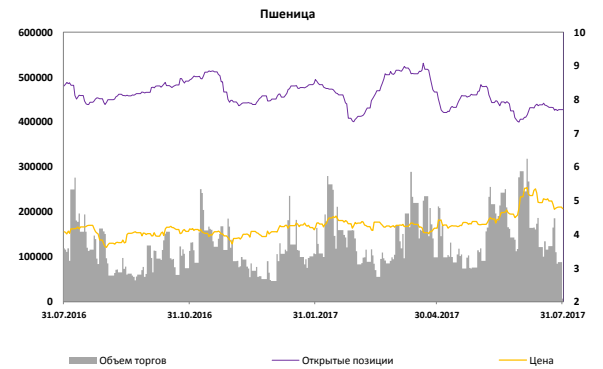
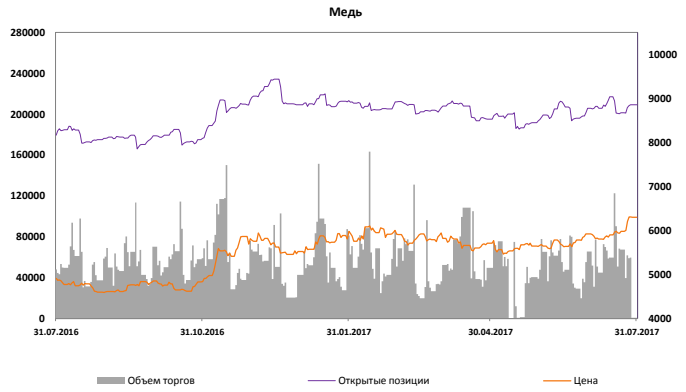
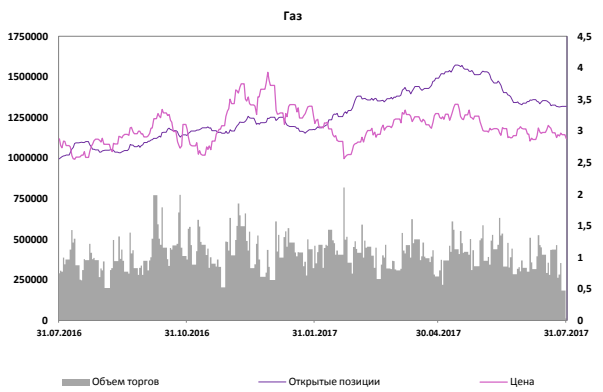
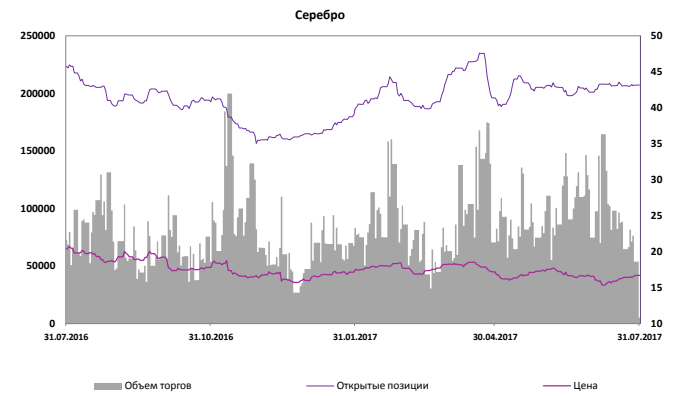
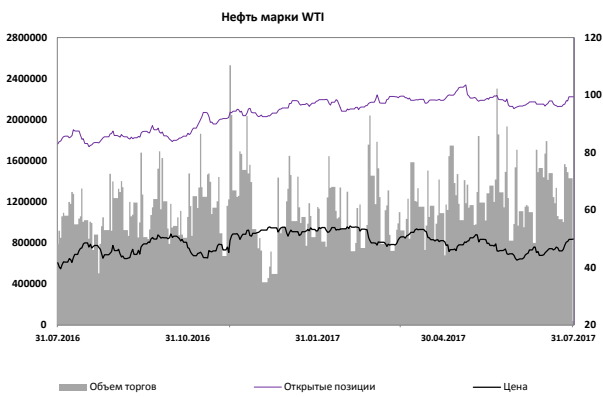
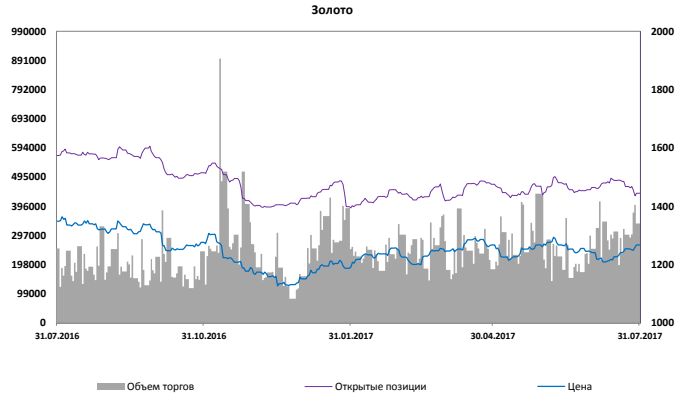
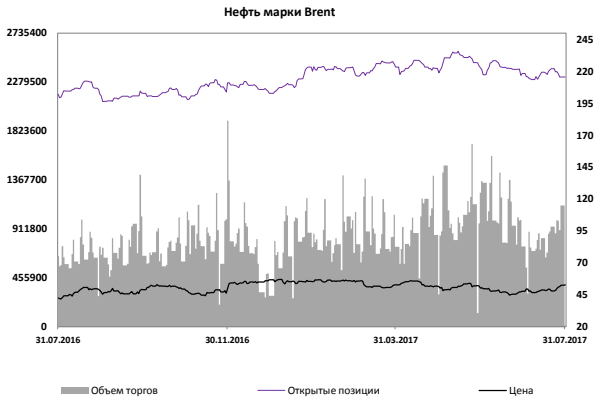


Динамика мировых фондовых индексов



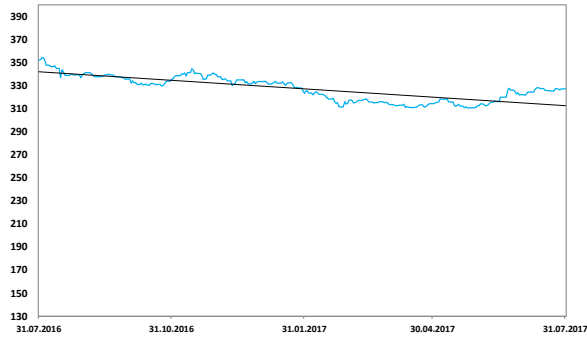


Динамика цен на сырье

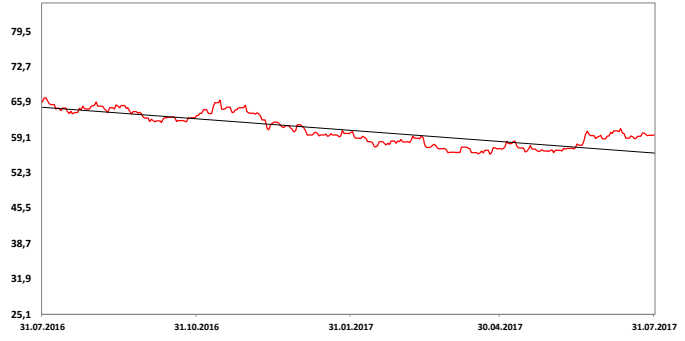


Динамика валютных пар

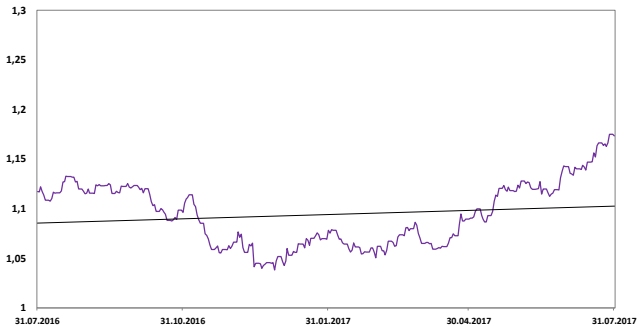
Доллар/Тенге



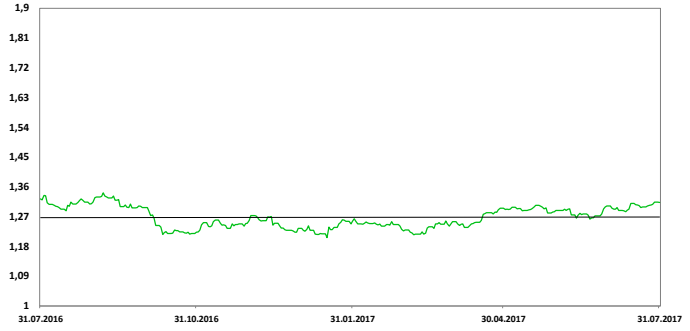
Доллар/Российский рубль



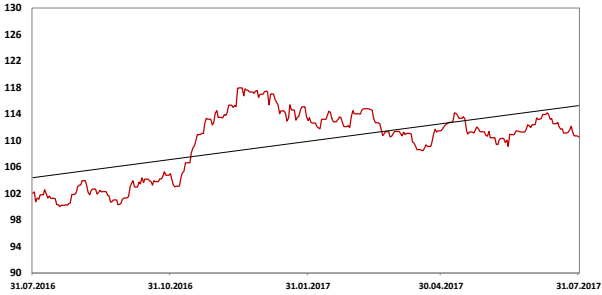
Евро/Доллар



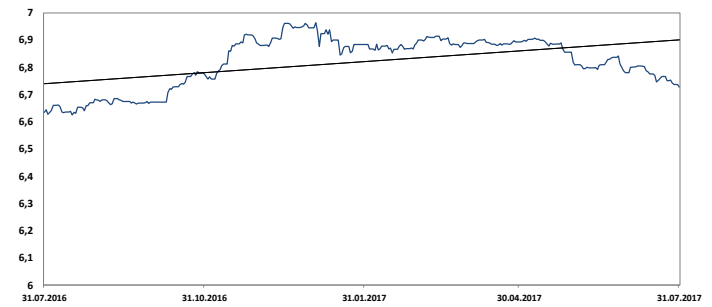
Английский фунт/Доллар



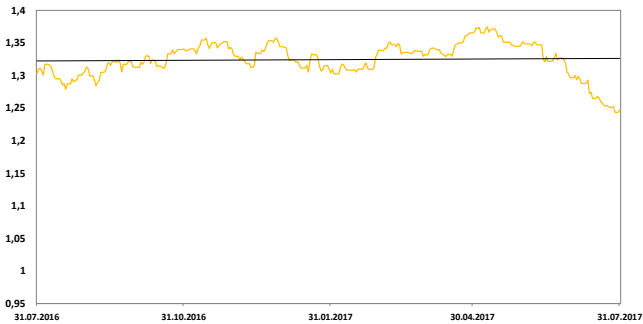
Доллар/Йена



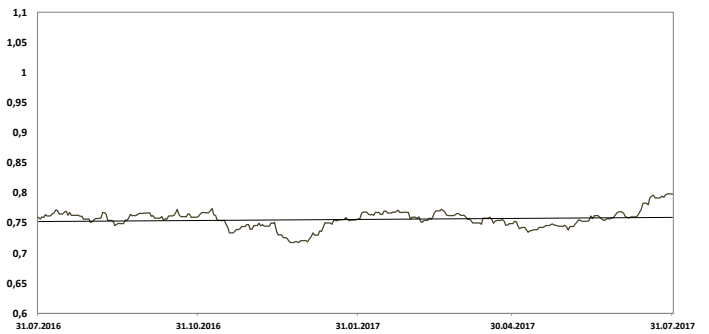
Доллар/Юань



Доллар США/Канадский доллар



Австралийский доллар/Доллар США





Текущие рекомендации по акциям



Наименование	Тикер	Тип	Валюта	Целевая цена	Рейтинг	Дата пересмотра
Kaz Minerals	KAZ LN	простые акции	GBp	357	По рынку	27.06.2017
Kaz Minerals	GB_KZMS	простые акции	KZT	1 484	По рынку	27.06.2017
АО "Казахтелеком"	KZTK	простые акции	KZT	18 760	Покупать	14.06.2017
АО "Kcell"	KCEL KZ	простые акции	KZT	886	Продавать	04.04.2017
АО "Kcell"	KCEL LI	ГДР	USD	2,80	Продавать	04.04.2017
АО "КазТрансОйл"	KZTO KZ	простые акции	KZT	1 708	Покупать	10.03.2017
АО "Народный Банк Казахстана"	HSBK KZ	простые акции	KZT	63,4	Покупать	29.03.2017
АО "Народный Банк Казахстана"	HSBK LI	ГДР	USD	8,0	Покупать	29.03.2017
АО "РД "КМГ"	RDGZ KZ	простые акции	KZT	18 108	Держать	30.06.2017
АО "РД "КМГ"	RDGZP KZ	привил. акции	KZT	4 000	Держать	30.06.2017
АО "РД "КМГ"	KMG LI	ГДР	USD	9,40	Держать	30.06.2017
АО "KEGOC"	KEGC	простые акции	KZT	761	Продавать	17.11.2016




Пояснения к таблицам

В таблицах на стр. 1 и 2 указан объем торгов в денежном эквиваленте, в котором приведены акции, на графиках указывается объем торгов в количестве бумаг за день.

Символ  указывает на то, что объем торгов за день был выше среднего значения на 25% и выше.

Символ  указывает на то, что объем торгов за день был ниже среднего значения на 25% и ниже.

Символы  и  указывают на то, что объемы торгов за день были в пределах обычных значений, отклонение не превышает 25%.

Индикатор RSI  означает насколько бумага перекуплена или перепродана. Значение ниже 30 обычно говорит о том, что бумага перепродана, а значение выше 70 - бумага перекуплена.  - бумага перекуплена,  - бумага перепродана.

---

Департамент Управления активами

**Директор**  
Акинов Мурат  
[makinov@centras.kz](mailto:makinov@centras.kz)

**Специалист 1 категории**  
Рахимова Алия  
[ARakhimova@centras.kz](mailto:ARakhimova@centras.kz)

**Специалист 2 категории**  
Байзолданова Аида  
[abaizoldanova@centras.kz](mailto:abaizoldanova@centras.kz)

Аналитический Департамент

**Директор**  
Маржан Меланич  
[mibrayeva@centras.kz](mailto:mibrayeva@centras.kz)

**Аналитик**  
Соколова Анна  
[asokolova@centras.kz](mailto:asokolova@centras.kz)

---

Департамент Управления по работе с клиентами

**Зам. Директора Управления по работе с клиентами**

Билецкая Светлана  
[SBiletskaya@centras.kz](mailto:SBiletskaya@centras.kz)

**Ведущий специалист  
Отдела по работе с клиентами  
по брокерской деятельности**

Алтынбекова Айдай  
[AAlynbekova@centras.kz](mailto:AAlynbekova@centras.kz)

**Специалист 2 категории**

---

Департамент Торговых Операций

**Директор Департамента торговых операций**

Даулетов Калмас  
[kdauletov@centras.kz](mailto:kdauletov@centras.kz)

**Треjder**  
Жумажанов Ельжан  
[yzhumazhanov@centras.kz](mailto:yzhumazhanov@centras.kz)

**Треjder**  
Тельгузиев Айдос  
[ATelguziyev@centras.kz](mailto:ATelguziyev@centras.kz)

---

Настоящий материал был подготовлен аналитическим отделом АО "Centras Securities". Настоящая публикация носит исключительно информационный характер и не является предложением АО "Centras Securities" купить, продать или вступить в какую-либо сделку в отношении каких-либо финансовых инструментов, на которые в настоящей публикации может содержаться ссылка. Настоящий документ содержит информацию, полученную из источников (Bloomberg, KASE), которые Centras Securities рассматривает в качестве достоверных. Однако АО "Centras Securities", его руководство и сотрудники не могут гарантировать абсолютные точность, полноту и достоверность такой информации и не несут ответственности за возможные потери клиента в связи с ее использованием. Оценки и мнения, представленные в настоящем документе, основаны исключительно на заключениях аналитиков Компании. Вознаграждение аналитиков не связано и не зависит от содержания аналитических обзоров, которые они готовят, или от существа даваемых ими рекомендаций. Настоящая информация не предназначена для публичного распространения и не может быть воспроизведена, передана или опубликована, целиком или по частям, без предварительного письменного разрешения АО "Centras Securities". Centras Securities, 2017 г.