

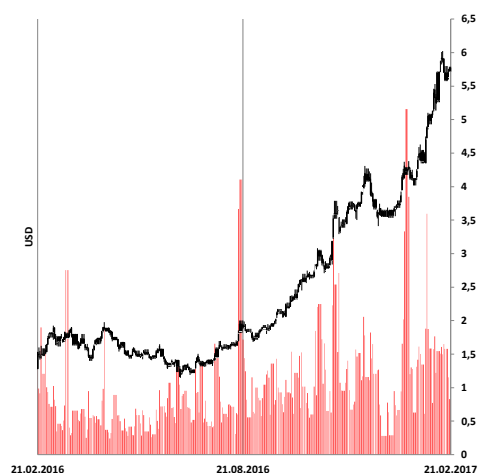
Акции дня



Акции KASE

Компания	Знач., тенге	Объем, млн.тенге	Изм. за день	Изм. за месяц	Изм. с нач.года	RSI*
Kaz Minerals Plc	2 011	37,79	-1,4%	-16%	332%	50
Халык Банк	56	10,28	-2,0%	6%	40%	62
КазМунайГаз, ао	19 050	4,63	-1,0%	-5%	26%	50
КазМунайГаз, ап	8 500	6,14	1,4%	-11%	55%	43
Казахтелеком, ао	17 300	0,03	0,0%	8%	86%	67
Казахтелеком, ап	8 755	0,09	0,0%	2%	29%	69
БАСТ	40 981	64,19	-0,2%	12%	11%	45
Банк ЦентрКредит	187	12,27	-0,6%	4%	34%	60
Kcell	1 145	3,22	-0,3%	-1%	4%	49
КазТрансОйл	1 287	8,24	0,2%	-5%	97%	39
КЕГОК	1 274	25,43	-0,4%	-3%	77%	38

KAZ LN



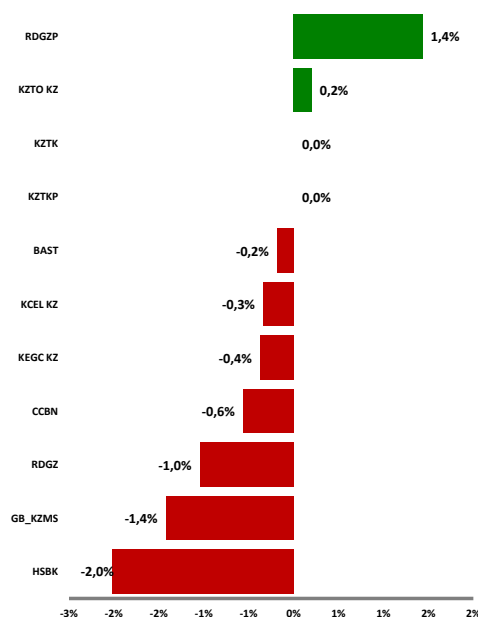
Депозитарные расписки (USD)

Компания	Знач., \$	Объем, тыс. \$	Изм. за день	Изм. за месяц	Изм. с нач.года	RSI*
Халык Банк	7,14	4 925	-2,7%	8%	46%	66
КазМунайГаз	10,25	1 608	0,0%	0%	35%	55
Kcell	3,55	35	0,0%	-2%	0,0%	48

Акции (GBP)

Компания	Знач., GBP	Объем, млн. GBP	Изм. за день	Изм. за месяц	Изм. с нач.года	RSI*
Kaz Minerals Plc	5,18	18,5	-1,2%	-12%	405%	53
Max Petroleum	0,00	0,5	0,0%	0%	0%	43

Лидеры роста и падения



KASE

По итогам торгов в пятницу казахстанский фондовый индекс KASE снизился на 0,76%, составив 1 567,03 п. по сравнению с показателем предыдущего торгового дня. Объем сделок с акциями, включенными в представительский список индекса KASE, снизился относительно предыдущего торгового дня на 7,2% до 166,1 млн тенге.

В пятницу большинство акций, входящие в индекс KASE, скорректировались, закрывшись в красной зоне после роста на фоне итогов заседания ФРС США. Так, аутсайдером стали акции Народного Банка Казахстана (-2%), при объеме сделок 10,3 млн. тенге, акции Kaz Minerals, которые скорректировались на 1,4% и объем сделок по ним составил 37,8 млн. тенге, акции нефтедобывающей компании РД КМГ, которые снизились на 1% при объеме сделок 4,6 млн. тенге. Наибольший объем сделок прошел по акциям БАСТ (64,2 млн. тенге), которые также скорректировались вслед за общей динамикой рынка на 0,2%. Стоимость акций Банка ЦентрКредит снизилась на 0,6% до уровня 187 тенге/акцию, а объем сделок составил 12,3 млн. тенге. Отметим, что вчера стало известно, что один из крупнейших акционеров Банка господин Байсеитов Б. увеличил свою долю с 25,6% до 44,5%. Как сообщалось ранее, корейский Kookmin bank и International Finance Corporation (IFC), владевшие почти 52% акций Банка ЦентрКредит, подписали соглашения купли-продажи с покупателями. Так, Kookmin bank, владеющий долей 41,93% от общего объема размещенных БЦК акций, подписал соглашение с другим акционером БЦК Б. Байсеитовым, АО "Цеснабанк" и АО "Финансовый холдинг Цесна". IFC, владеющий 10% размещенных акций БЦК, подписал соглашение с Б. Байсеитовым. В результате изменений, согласно реестру акционеров, представленному АО "Единый реестр ценных бумаг", по состоянию на 16 марта 2017 года доля Б.Байсеитова составляет 44,5% от общего количества голосующих акций.

Новости Казахстана

Правительство Казахстана планирует рост активов Нацфонда до \$80 млрд к 2030 г...

Правительство Казахстана планирует увеличить активы Национального фонда к 2030 году до \$80 млрд, сообщил министр национальной экономики Тимур Сулейменов. "В связи с падением цен на нефть и возросшим использованием средств Национального фонда возрастает актуальность сохранения его активов. В целях обеспечения сохранности и доходности активов Национальным банком будет продолжена политика диверсификации сберегательного портфеля, то есть от консервативного распределения планируется переход к сбалансированному распределению в течение ближайших 3-5 лет. С учетом всех перечисленных подходов и базовой цене на нефть в размере \$50 за баррель, планируется увеличить активы Нацфонда к 2030 году до \$80 млрд", - сообщил министр на парламентских слушаниях по вопросам бюджетной политики в пятницу. На конец 2016 года валютные активы Нацфонда составили более \$61 млрд и показали снижение на 3% за год. На конец февраля текущего года активы Нацфонда, по данным Нацбанка, составили \$63 млрд. Таким образом, к 2030 году планируется рост активов Нацфонда на 27%. Т. Сулейменов также перечислил новшества утвержденной концепции формирования и использования средств Нацфонда. В частности, будет снижен размер гарантированного трансферта с текущих 2,8 трлн тенге до 2 трлн тенге с 2020 года. В бюджете 2018-2020 годов трансферт из Нацфонда составит 2,6 трлн тенге. "Был введен запрет на предоставление из Нацфонда облигационных займов квазигосударственному сектору, теперь такие операции не возможны. В Национальный фонд будут дополнительно направляться, помимо налогов недропользователей, поступления от приватизации объектов республиканской собственности и квазигосударственного сектора. То есть это будут достаточно значимый поток доходов для Национального фонда", - добавил министр национальной экономики. В дополнение к ограничению по неснижаемому остатку средств в Национальном фонде введено ограничение по объему долга правительства с учетом гарантированного долга и внешнего долга квазигосударственного сектора, который суммарно не должен превышать размер валютных активов Национального фонда. "В связи с этим мы уже подготовили проект поправок в Бюджетный кодекс, закон о государственном имуществе и внесли в мажилис парламента. Также предусматриваются поправки, которые позволят правительству обеспечить мониторинг и контроль за внешним долгом квазигосударственного сектора", - заключил Т. Сулейменов.

Источник: Интерфакс

Счетный комитет проведет госаудит нацкомпании "Астана ЭКСПО-2017"...

Национальную компанию "Астана ЭКСПО-2017" ожидает государственный аудит, сообщила член Счетного комитета по контролю за исполнением республиканского бюджета Айгүль Мухаметкарим. "Запланирован государственный аудит в национальной компании "Астана ЭКСПО-2017" и других компаниях", - сообщила А. Мухаметкарим на парламентских слушаниях по вопросам бюджетной политики в пятницу. Также, добавила она, в 2017 году запланирована промежуточная оценка государственной программы "Нурлы жол" и стратегических планов центральных государственных органов. Национальная компания "Астана ЭКСПО-2017" создана постановлением правительства в январе 2013 года. Основным предметом деятельности компании определены подготовка и проведение Международной специализированной выставки ЭКСПО-2017, которая пройдет с 10 июня по 10 сентября 2017 года в Астане и примет около 100 стран-участниц и 10 международных организаций.

Источник: Интерфакс

Счетный комитет в мае завершит аудит по оценке управления активами в фонде "Самрук-Казына"...

Счетный комитет по контролю за исполнением республиканского бюджета проводит государственный аудит Фонда национального благосостояния "Самрук-Казына", сообщила член Счетного комитета Айгүль Мухаметкарим. "В настоящее время проводится аудиторское мероприятие по оценке реализации планов развития и управления активами в Фонде национального благосостояния "Самрук-Казына", которое завершится в мае текущего года", - сказала А. Мухаметкарим на парламентских слушаниях по вопросам бюджетной политики в пятницу. По ее словам, оценка эффективности управления активами субъектов квазигосударственного сектора стала одним из приоритетов аудиторской деятельности Счетного комитета в 2017 году. АО "Фонд национального благосостояния "Самрук-Казына" создано в 2008 году путем слияния акционерных обществ "Фонд устойчивого развития "Казына" и "Казахстанский холдинг по управлению государственными активами "Самрук". Под управлением фонда находятся крупнейшие стратегические компании страны, среди которых Air Astana, "Казателеком", "Казатомпром", "КазМунайГаз", "Казпочта" и другие.

Источник: Интерфакс

Казахстан увеличит финансовую помощь Киргизии до \$41 млн...

Астана и Бишкек подписали документы о предоставлении технической и финансовой помощи Киргизии в процессе адаптации экономики страны в связи с ее членством в Евразийском экономическом союзе (ЕАЭС). Документы подписаны в рамках заседания совета Евразийской экономической комиссии (ЕЭК) в пятницу в Москве, сообщила пресс-служба ЕЭК. "Мы надеемся, что поддержка со стороны государств ЕАЭС позволит нам в максимально короткие сроки воспользоваться всеми преимуществами интеграции, увеличить участие предприятий республики во взаимной торговле и повысить уровень жизни в стране. Я рад, что договоренности, которые были достигнуты на уровне президентов, воплотились в подписанные сегодня соглашения", - сказал вице-премьер Киргизии Олег Панкратов, которого цитирует пресс-служба. О. Панкратов отметил, что Киргизия проделала большую работу, чтобы создать условия, гарантирующие обеспечение качества и безопасности товаров, поставляемых в страны Союза. "Средства от Казахстана как раз будут направлены на модернизацию и развитие необходимой инфраструктуры, в частности, ветеринарных и фитосанитарных лабораторий", - заявил он. Как сообщается в пресс-релизе ЕЭК, Казахстан увеличит объемы финансовой поддержки с 7 до 41 млн долларов. Средства пойдут на развитие инфраструктуры, в том числе на строительство, модернизацию и дооснащение контрольно-пропускных пунктов и лабораторий в Киргизии. Упростится также процесс взаимодействия двух стран. Киргизия и Казахстан согласовали уполномоченные органы, которые будут определять условия и форматы предоставления помощи, - министерство экономики Кыргызстана и министерство финансов Казахстана. В пресс-службе напомнили, что с 1 января 2017 года Казахстан расширил перечень продукции, разрешенной к ввозу из Киргизии, по 85 группам товаров, которые произведены киргизскими предприятиями из соответствующего реестра предприятий ЕАЭС. До этого ввоз был разрешен только в 5 областей и по 14 группам. В рамках адаптационного периода Киргизии к условиям ЕАЭС оказывается помощь и со стороны Российской Федерации. Создан российско-киргизский фонд развития с уставным капиталом в 500 млн долларов. Для решения вопросов по интеграции Киргизии в ЕАЭС Российской Федерацией выделены 200 млн долларов в качестве технической помощи.

Источник: Интерфакс

Мировые фондовые рынки

Мировые фондовые индексы завершили неделю незначительной коррекцией, демонстрируя низкую волатильность на рынке. Полагаем, инвесторы, скорее всего, пока находятся больше в выжидательной позиции в связи с политической нестабильностью в Европе и прошедшими заседаниями центральных банков в США, Англии и Японии. Кроме того, участники рынка следят за новостями со встречи министров финансов и глав центральных банков G20 в Баден-Бадене 17-18 марта. Как ожидается, в ходе мероприятия министр финансов США Стивен Мнучин будет настаивать на том, что Китай, Япония, Германия должны работать над укреплением своих валют. В США в пятницу вышла нейтральная статистика о промпроизводстве. Показатель в феврале не изменился по сравнению с предыдущим месяцем при прогнозах роста на 0,3%. Согласно пересмотренным данным, в январе промпроизводство уменьшилось на 0,1%, при прогнозах снижения на 0,3%. Так, по итогам торгов, промышленный Dow Jones и индекс S&P 500 скорректировались на 0,1%, тогда как технологический индекс Nasdaq закрылся без изменений на уровне 5 901 п. Среди европейских индексов ростом закрылись французский индекс CAC 40 (+0,3%), британский индекс FTSE 100 (+0,1%) и германский индекс DAX (+0,1%).

Источник: Bloomberg

Российский фондовый рынок

Основные российские фондовые индексы завершили торги в пятницу в зеленой зоне, вероятно, на фоне стабилизации внешних рынков и ожидания роста аппетита у инвесторов к рисковому активу. Лидировали, преимущественно, акции металлургических компаний. Отметим, что вчера Государственная Дума на заседании приняла во втором чтении законопроект об освобождении физических лиц от уплаты НДФЛ с купонного дохода по обращающимся облигациям российских организаций. Эти новости могут стимулировать инвестиции частных лиц на рынке облигаций. Так, по итогам торгов рублевый индекс ММВБ вырос на 1,12% до 2 037 п. и долларовой индекс РТС подрос на 1,42% до 1112 п., курс российского рубля укрепился по отношению к доллару и США на 1,02% до уровня 57,18 руб. Участники рынка ожидают дальнейшее укрепление курса российского рубля в преддверии налогового периода, что повисит спрос на национальную валюту. В лидерах роста закрылись акции "АЛРОСА" (+3,3%), "Мечел" (+3,8%), "НОВАТЭК" (+2,5%), "Россети" (+4,4%), "РусАл" (+3,9%), Сбербанк (+1,8%), привилегированные акции "Сургутнефтегаза" (+3,5%) и "Татнефти" (+4,5%). Акции АЛРОСА растут второй день подряд (накануне бумаги подскочили на 5,2%) после выхода сильного годового отчета по МСФО (чистая прибыль выросла в 4 раза - до 133,471 млрд рублей). Аутсайдерами стали акции "Башнефти" (-1%), "Мобильных телесистем" (-0,5%), "Ростелекома" (-1,6%), "Татнефти" (-0,6%).

Источник: Bloomberg

Нефть

Нефтяные котировки по итогам торгов в пятницу смогли закрыться небольшим ростом, хотя динамика во второй половине дня была не сходящей. Поддержку нефтяным котировкам оказало заявление министра энергетики Саудовской Аравии Халида аль-Фалиха, который говорил о том, что страны ОПЕК и не-ОПЕК могут продлить соглашение о сокращении добычи нефти, срок действия которого истекает в июне, если мировые запасы нефти останутся чрезмерными. Сокращение добычи продолжится, если запасы нефти останутся выше среднего уровня за пятилетний период, если рынки по-прежнему не будут уверены в перспективах цен. Однако, во второй половине дня инвесторы решили закрыть позиции в преддверии выхода данных о добыче сланцевой нефти в США. В итоге, стоимость североморской нефти марки Brent закрылась без изменений на уровне 51,8 долл. США за барр. и стоимость легкой американской нефти марки WTI подросла на 0,1% до 48,8 долл. США за барр.

Источник: Bloomberg

Валюта

Курс тенге к долл. США укрепился на 0,35%, составив 316/\$1.
Курс российского рубля по отношению к долл. США укрепился на 1,02% и составил 57,18 руб.
Курс валютной пары EUR/USD вырос на 0,21% до 1,0738.

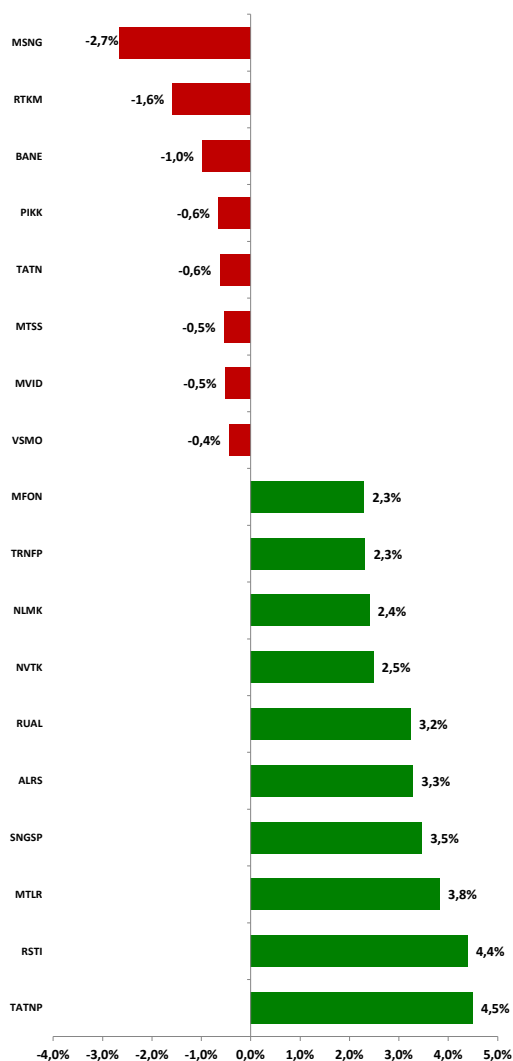
Источник: Bloomberg

Акция дня

RKMD LI



Лидеры роста и падения



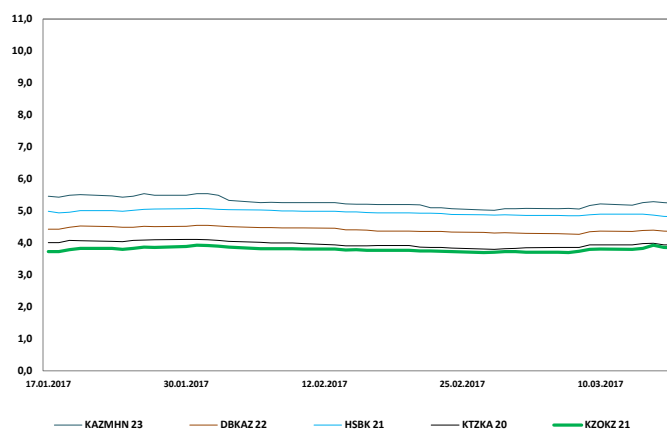
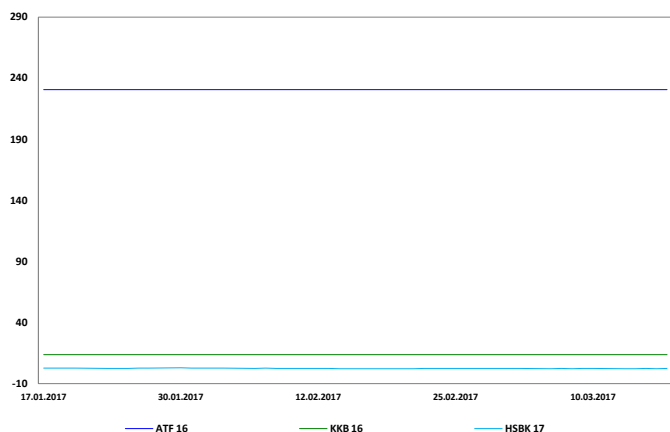
Акции ММВБ

Компания	Знач., руб.	Объем, млрд.руб.	Изм. за день	Изм. за месяц	Изм. с нач.года	RSI*
ВТБ	0,066	0,85	1,1%	-2%	-10%	46
Газпром	128,9	5,5	0,7%	-8%	0%	31
ГМК Норникель	9169	2,21	1,3%	-8%	8%	43
Лукойл	3130	3,45	1,1%	-3%	40%	48
НЛМК	114,16	0,71	2,4%	-6%	112%	52
ММК	37,01	0,39	1,8%	-10%	103%	50
Новатэк	740,0	0,62	2,5%	-1%	32%	49
Полиметалл	525,5	0,01	0,0%	0%	0%	56
Уралкалий	168,8	0,03	1,0%	1%	-4%	54
Сургутнефтегаз	28,94	0,49	1,0%	-10%	-14%	37
Татнефть	368,7	0,79	-0,6%	-2%	22%	49
Мечел	147,5	0,42	3,8%	-11%	128%	42
Мегафон	613	0,01	2,3%	0%	0%	44
Роснефть	314,5	2,55	0,2%	-13%	29%	26
Ростелеком	75,0	0,64	-1,6%	-9%	-8%	31
РусГидро	0,96	0,66	0,6%	-10%	49%	46
Северсталь	833,5	1,30	0,0%	-8%	49%	43
Сбербанк, ао	161,2	10,5	1,8%	-1%	65%	48
Сбербанк, ап	122,73	0,52	1,0%	-2%	69%	50
ФСК ЕЭС	0,19	0,92	0,3%	-26%	240%	41

Депозитарные расписки (USD)

Компания	Знач., \$	Объем, млн. \$	Изм. за день	Изм. за месяц	Изм. с нач.года	RSI*
ВТБ	2,25	17	1,9%	-4%	14%	54
Газпром	4,40	143	0,8%	-9%	27%	40
ГМК Норникель	15,77	77	1,3%	-9%	38%	48
Лукойл	53,60	106	0,6%	-4%	77%	51
НЛМК	19,80	23,4	2,6%	-6%	164%	57
ММК	8,20	1,26	1,4%	-12%	158%	52
Новатэк	128,6	51,4	2,3%	-2%	68%	54
Полиметалл	17,50	0,00	0,0%	0%	0%	54
Уралкалий	13,00	0	0,0%	0%	0%	49
Сургутнефтегаз	5,03	13,9	1,7%	-10%	11%	47
Татнефть	37,84	37,8	-1,1%	-4%	53%	51
Мечел	5,45	2,8	11,5%	-3%	236%	55
Мегафон	10,95	0,29	4,2%	0%	0%	35
Роснефть	5,40	75	0,9%	-13%	63%	33
Ростелеком	8,55	1,41	6,5%	-2%	27%	61
РусГидро	1,66	11,1	6,1%	-9%	86%	54
Северсталь	14,2	17,6	-0,8%	-9%	87%	45
Сбербанк	11,39	155	1,2%	-2%	105%	52

Динамика доходности международных облигаций Казахстана

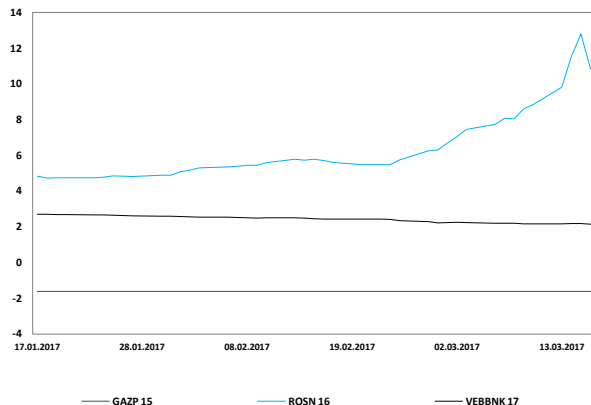
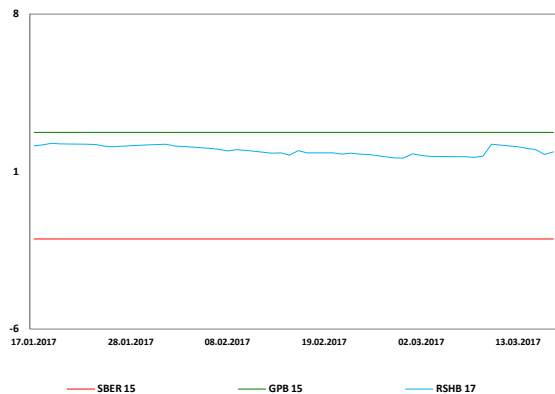


Международные облигации Казахстана

Эмитент	Дата погашения	Купон %	Вид куп.	Доходность, % (спрос / предл.)	Средн. цена, %	Средн. дох-сть, %		Изменение ср. дох-сти, б.п.	
						За день	За месяц	С нач.года	
КазАгро	24/05/2023	5	Фикс	5,3 / 5,2	96,8	5,2	-2	3	-184
Евразийский Банк	20/09/2022	5	Фикс	4,0 / 3,8	104,2	↑ 3,9	0	-3	-158
БРК	03/06/2020	7	Фикс	4,0 / 3,7	107,9	↑ 3,8	2	н/д	-
БРК	23/03/2026	6	Фикс	5,5 / 5,3	104,2	↑ 5,4	2	-4	-224
БРК	10/12/2022	4	Фикс	4,4 / 4,3	98,8	↓ 4,4	-1	-5	-183
Народный Банк	03/05/2017	7	Фикс	4,3 / 0,7	100,5	↑ 2,5	13	21	-240
Народный Банк	28/01/2021	7	Фикс	4,9 / 4,7	108,4	↓ 4,8	-1	-15	-175
Самрук-Энерго	20/12/2017	4	Фикс	3,9 / 2,7	100,3	↑ 3,3	0	-3	-169
Казком	13/06/2017	6	Плав	13,0 / 4,6	99,3	↑ 8,8	24	-899	-
Казком	11/05/2018	9	Фикс	5,7 / 4,9	103,5	↓ 5,3	-5	-351	-534
КазТемирЖолы	06/10/2020	6	Фикс	4,0 / 3,8	108,0	↑ 3,9	0	н/д	-
КазМунайГаз	02/07/2018	9	Фикс	2,9 / 2,6	108,0	↓ 2,8	-2	-1	-202
КазМунайГаз	09/04/2021	6	Фикс	3,9 / 3,8	109,4	↓ 3,8	-1	6	-178
КазТрансГаз	14/05/2017	6	Фикс	3,6 / -0,5	100,7	↓ 1,5	-13	-101	-295
Жаикмунай	13/11/2019	7	Фикс	8,2 / 7,8	98,0	8,0	-1	27	-659

* Указанные цены и доходности являются индикативом (Источник: Bloomberg)

Динамика доходности международных российских облигаций

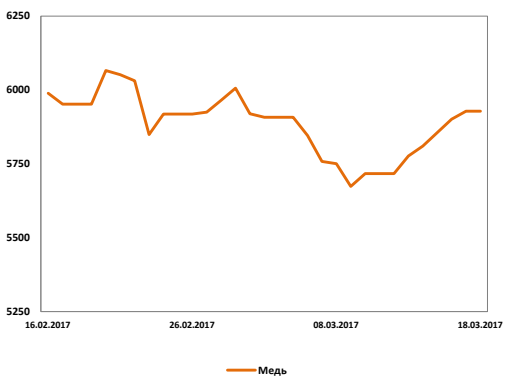
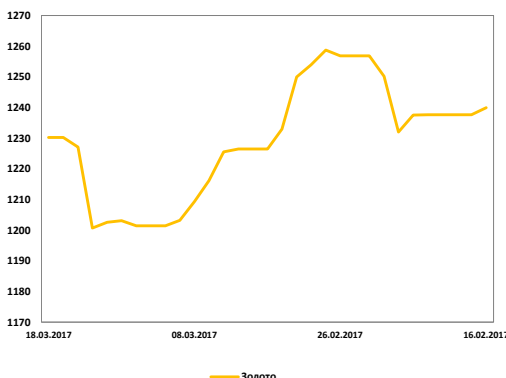
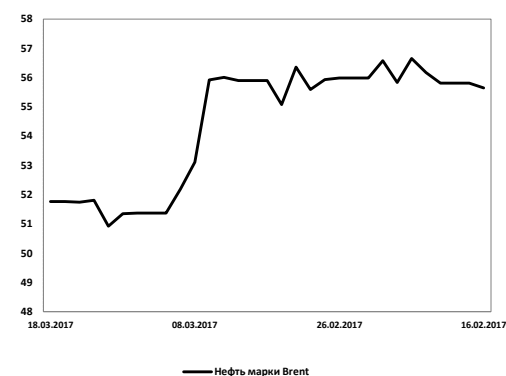
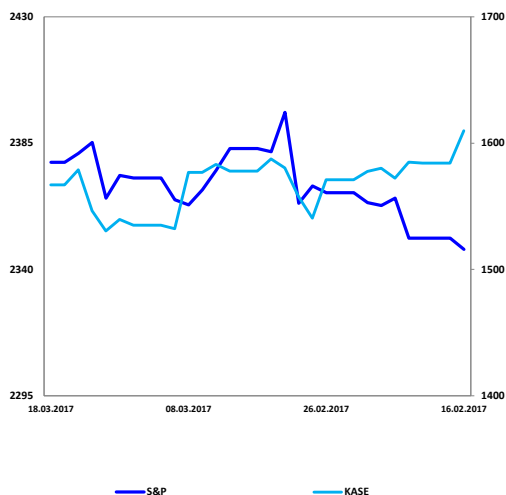


Международные российские облигации

Эмитент	Дата погашения	Купон %	Вид куп.	Доходность, % (спрос / предл.)	Средн. цена, %	Средн.			Изменение ср. дох-сти, б.п.	
						дох-сть, %	За день	За месяц	С нач.года	
ВТБ Банк	12/04/2017	6	Фикс	4,1 / -1,8	100,3	↓ 1,1	-26	-58	-310	
ВТБ Банк	22/02/2018	6	Фикс	2,5 / 2,1	103,6	↓ 2,3	-2	-15	-226	
Сбербанк	24/03/2017	5	Фикс	6,7 / -22,0	100,1	↓ -7,7	-280	-922	-1155	
Сбербанк	28/06/2019	5	Фикс	2,8 / 2,6	105,4	↓ 2,7	-1	1	-223	
Сбербанк	16/06/2021	6	Фикс	3,8 / 3,6	107,9	↓ 3,7	-1	-4	-232	
Газпромбанк	17/05/2017	6	Фикс	2,7 / 1,2	100,6	↑ 2,0	21	3	-237	
Россельхозбанк	15/05/2017	6	Фикс	2,8 / 1,0	100,7	↑ 1,9	11	14	-312	
Газпром	22/03/2017	5	Фикс	12,5 / -58,9	100,1	↓ -23,2	-1474	-2357	-2653	
Газпром	13/02/2018	7	Фикс	0,9 / 0,5	105,3	↑ 0,7	3	8	-324	
Газпром	11/04/2018	8	Фикс	2,3 / 2,0	106,2	↓ 2,1	0	-7	-231	
Лукойл	07/06/2017	6	Фикс	2,4 / 1,1	101,0	↓ 1,8	-12	5	-161	
Лукойл	24/04/2018	3	Фикс	2,6 / 2,2	101,1	↑ 2,4	3	17	-215	
Лукойл	05/11/2019	7	Фикс	3,0 / 2,9	110,8	↓ 2,9	-1	-1	-203	
Лукойл	07/06/2022	7	Фикс	4,2 / 4,1	111,8	↓ 4,1	-2	3	-200	
Газпромнефть	26/04/2018	3	Фикс	1,2 / 0,8	102,1	↓ 1,0	0	-10	-315	
Газпромнефть	19/09/2022	4	Фикс	4,4 / 4,2	100,3	↓ 4,3	-1	-1	-225	
Роснефть	20/03/2017	7	Фикс	16,7 / -25,9	100,1	↓ -4,7	-46	-519	-	
Роснефть Финанс	02/02/2020	7	Фикс	3,6 / 3,4	110,2	↓ 3,5	-1	3	-216	
Внешэкономбанк	22/11/2017	5	Фикс	2,3 / 2,0	102,2	↑ 2,1	0	-31	-303	
Внешэкономбанк	21/02/2018	3	Фикс	0,8 / 0,5	102,2	↓ 0,7	-2	-33	-405	

* Указанные цены и доходности являются индикативом (Источник: Bloomberg)

Динамика фондовых индексов



Фондовые индексы

Индекс	Знач.	Изм. за день	Изм. за месяц	Изм. с нач. года	52w min	52w max
DJIA	20915	-0,1%	1%	22%	17140	21116
S&P 500	2378	-0,1%	1%	18%	2001	2396
NASDAQ	5901	0,0%	1%	21%	4594	5904
FTSE 100	7425	0,1%	2%	21%	5924	7425
DAX	12095	0,1%	3%	17%	9269	12095
CAC-40	5029	0,3%	2%	11%	3985	5029
ASX 200	5800	0,2%	0%	12%	4924	5816
PTC	1112	1,42%	-5%	48%	843	1196
MMBB	2037	1,12%	-5%	16%	1842	2285
KASE	1567	-0,8%	-3%	79%	936	1619
Shanghai Comp.	3237	-1,0%	1%	-2%	2807	3283
Hang Seng	24310	0,1%	1%	15%	19694	24310
Nikkei 225	19522	-0,3%	0%	6%	14952	19634
BOVESPA	64210	-2,4%	-6%	51%	48096	69052
KOSPI	2165	0,7%	4%	12%	1925	2165
BSE SENSEX	29649	0,2%	5%	16%	24674	29586

Товарно-сырьевые рынки

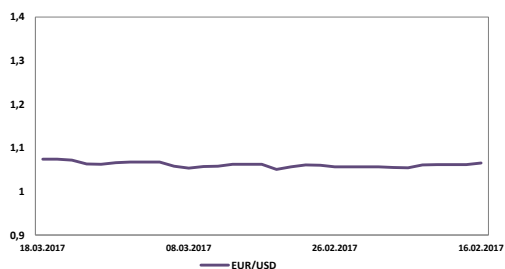
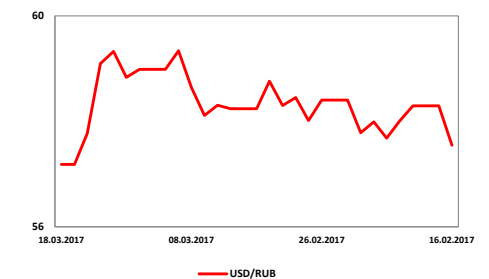
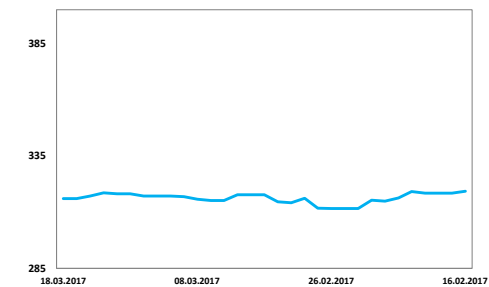
Сырье	Знач., \$	Изм. за день	Изм. за месяц	Изм. с нач. года	52w min	52w max
Brent (барр)	51,8	0,0%	-7%	42%	38	57
WTI (барр)	48,8	0,1%	-8%	36%	35,7	54,5
Золото (тр.унц)	1230	0,3%	0%	14%	1128	1367
Серебро(тр.унц)	17,4	0,5%	-3%	24%	14,9	20,7
Газ (тыс.куб.м)	104,3	1,6%	1%	27%	63	139
Медь (т)	5928	0,4%	-2%	28%	4497	6104
Алюминий (т)	1909	0,8%	0%	30%	1469	1944
Никель (т)	10223	0,4%	-6%	20%	8286	11599
Цинк (т)	2876	1,9%	0%	84%	1745	2935
Уран (фт)	25,4	0,0%	-2%	-27%	17,8	29,5
Платина(тр.унц)	963	0,5%	-5%	8%	893	1183
Пшеница (буш)	4,36	0,1%	-4%	-5%	3,61	5,20
Сахар (т)	510	-0,2%	-8%	23%	412	612

Казначейские облигации США

Срок погашения	Знач.,%	Изм. за день	Изм. за месяц	Изм. с нач. года	52w min,%	52w max,%
1-летние	0,983	-1	15	42	0	1
2-летние	1,318	-2	7	30	1	1
5-летние	2,019	-3	3	31	0,939	2,139
10-летние	2,501	-4	1	26	1	3
30-летние	3,110	-4	3	11	2,099	3

*изменение указано в базисных пунктах (1 б.п. равен 0,01%)

Динамика валютных пар



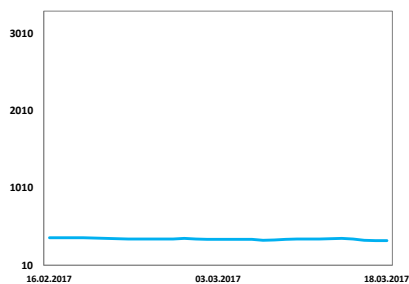
Обменные курсы

Валюта	Знач.	Изм. за день	Изм. за месяц	Изм. с нач.года	52w min	52w max
USD/KZT	316,0	-0,35%	-1%	-8%	311,59	354,50
EUR/KZT	339,0	-0,4%	0%	-9%	329,20	397,40
GBP/KZT	391,2	-0,1%	-2%	-22%	383,05	497,43
USD/RUB	57,18	-1,02%	0%	-22%	57,18	69,40
EUR/USD	1,0738	0,21%	1%	0%	1,0384	1,1527
GBP/USD	1,2396	0,4%	0%	-15%	1,2068	1,4810
USD/JPY	112,70	-0,6%	-1%	-5%	100,03	117,93
USD/CNY	6,9034	0,1%	0%	6%	6,4536	6,9640
USD/CAD	1,3350	0,2%	2%	-5%	1,2526	1,3574
AUD/USD	0,7704	0,4%	0%	8%	0,7174	0,7810

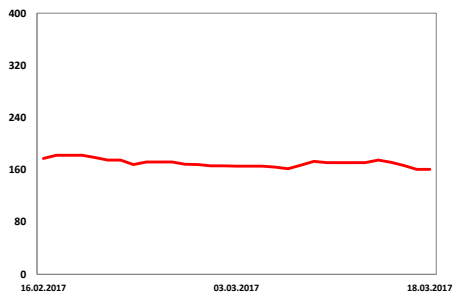
Рынки CDS

Страна	Знач.	Изм. за день	Изм. за месяц	Изм. с нач.года	52w min	52w max
Аргентина	331	-1,5%	-9%	-94%	331	5393
Россия	161	-3,4%	-8%	-49%	161	300
Турция	242	45,1%	39%	-14%	220	344
Германия	20,2	0,6%	-11%	59%	15,7	25,2
Франция	44,2	0,0%	0%	0%	44,2	44,2
Греция	918	0,0%	0%	0%	871	997
Испания	74	271,1%	227%	-17%	65	129
Ирландия	57	184,5%	150%	28%	56	70
Италия	183	1,0%	1%	89%	118	197
Китай	78	-3,1%	-20%	-31%	78	132

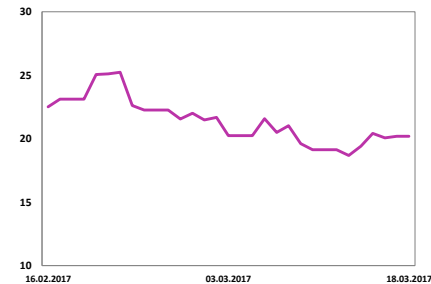
Динамика CDS



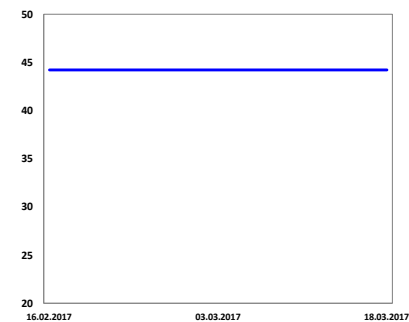
CDS Аргентины



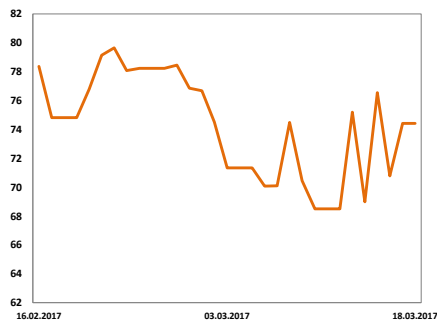
CDS России



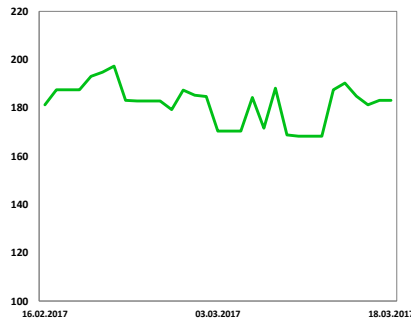
CDS Германии



CDS Франции

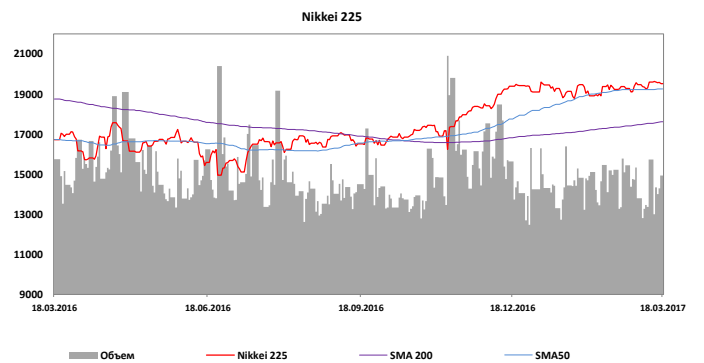
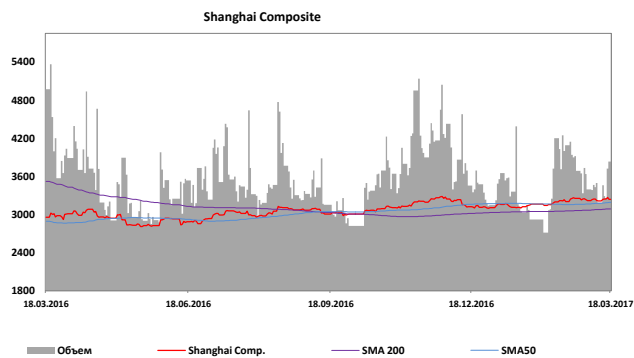
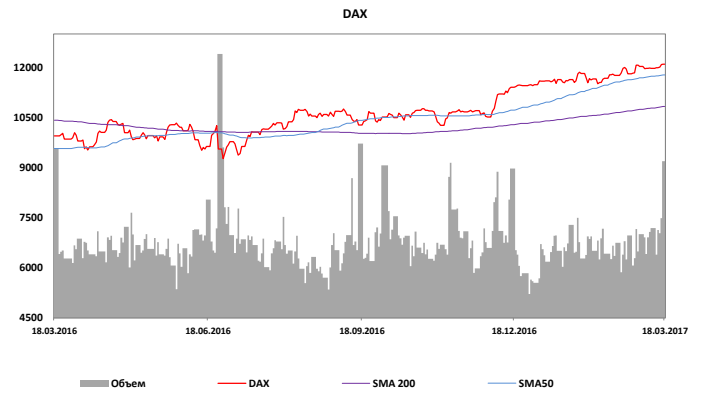
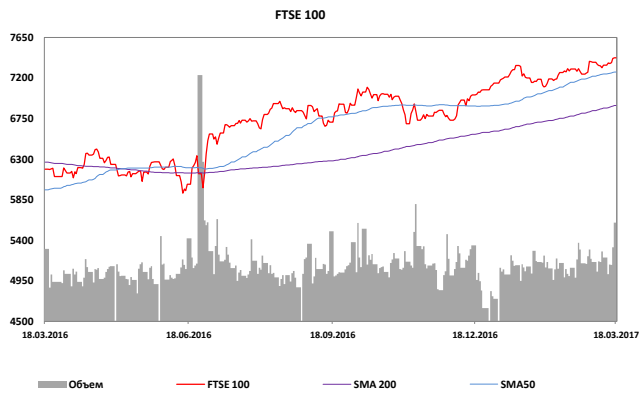
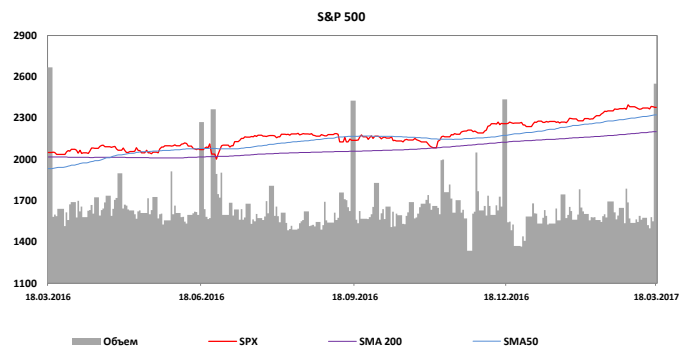
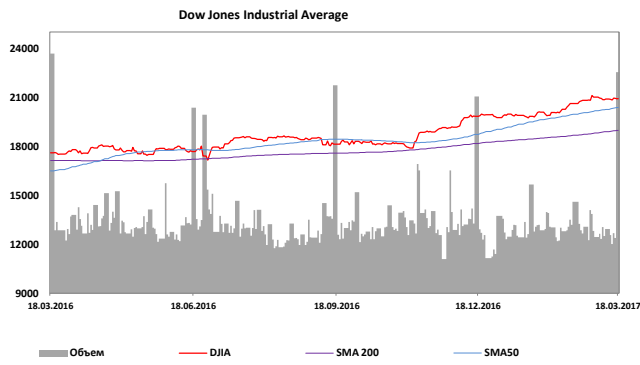
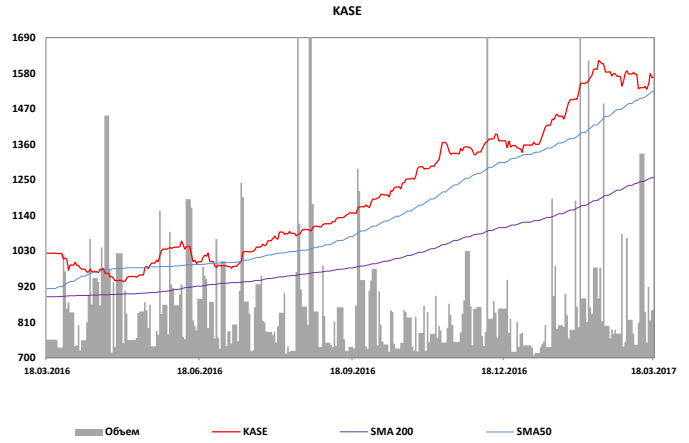
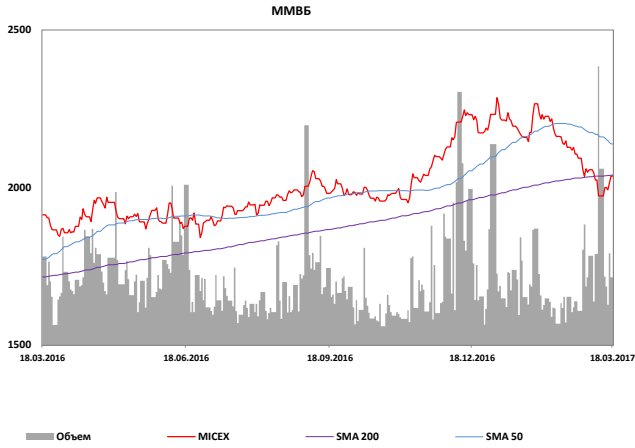


CDS Испании

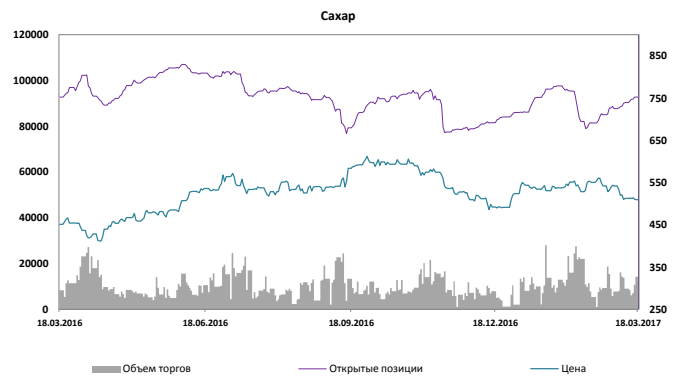
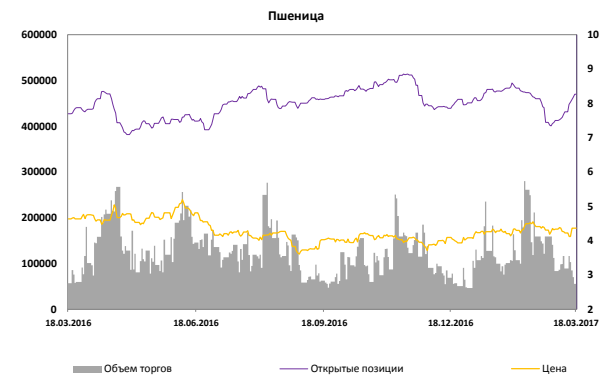
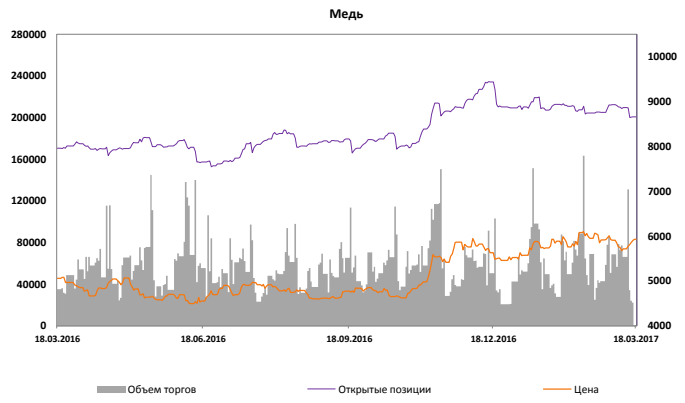
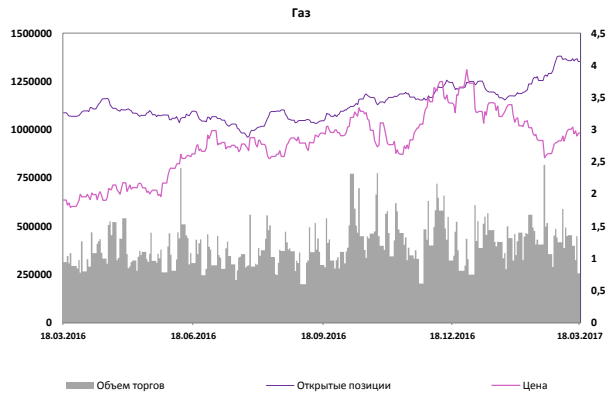
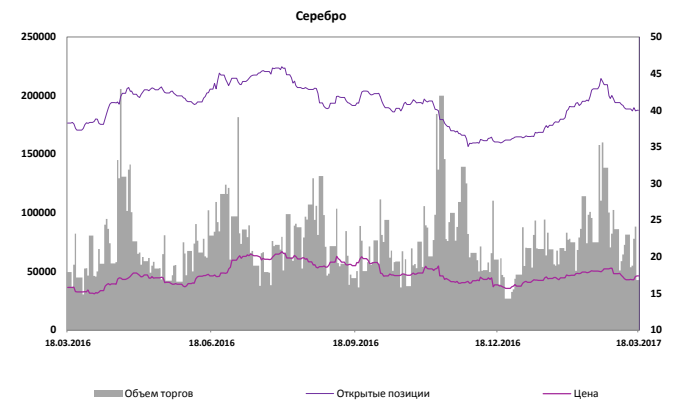
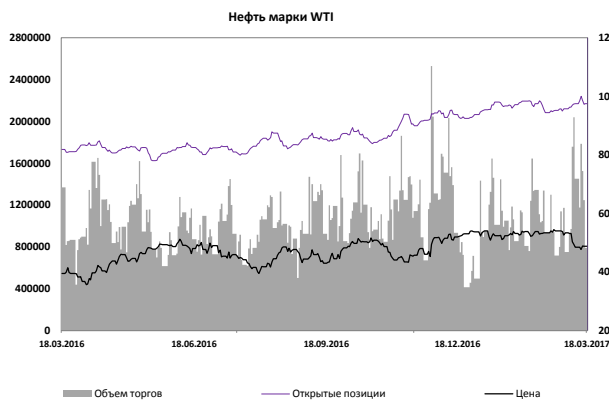
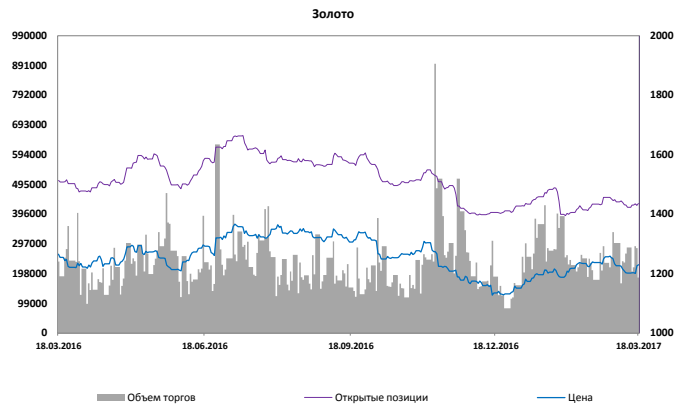
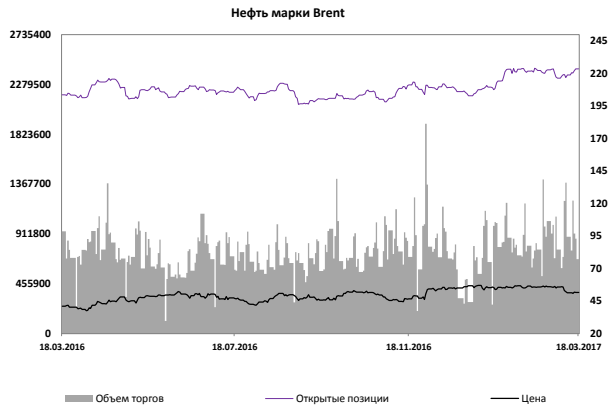


CDS Италии

Динамика мировых фондовых индексов

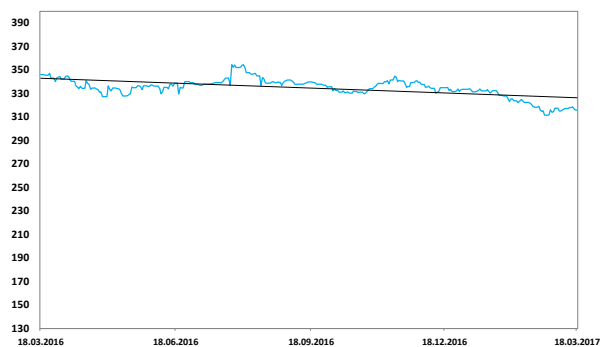


Динамика цен на сырье

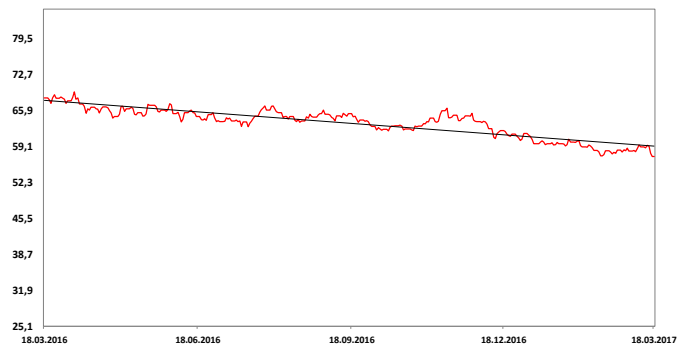


Динамика валютных пар

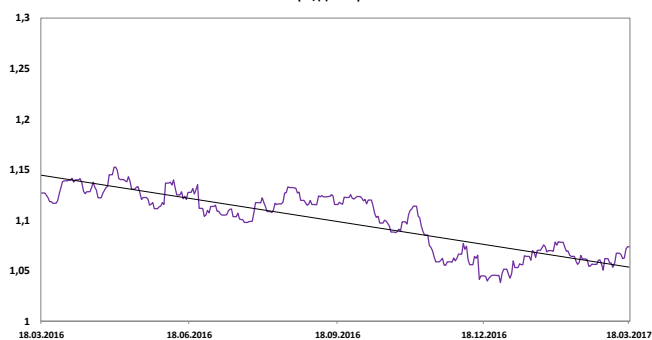
Доллар/Тенге



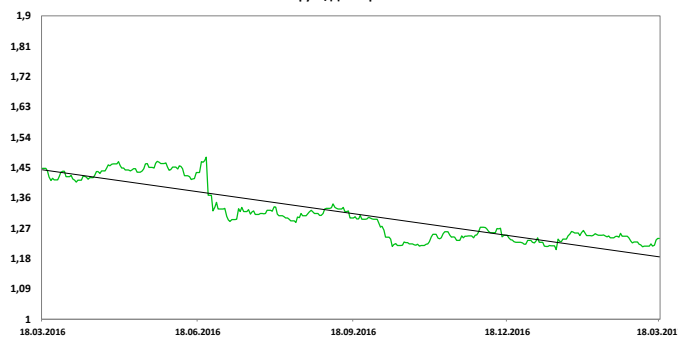
Доллар/Российский рубль



Евро/Доллар



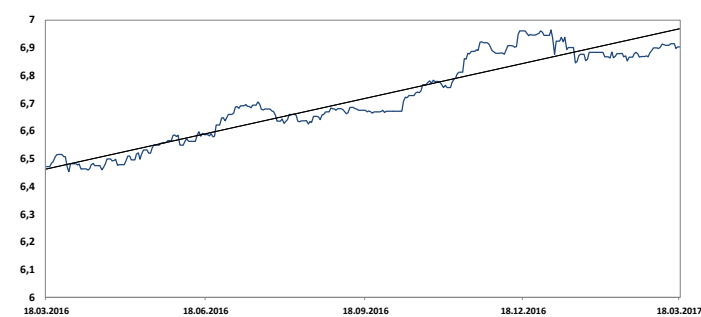
Английский фунт/Доллар



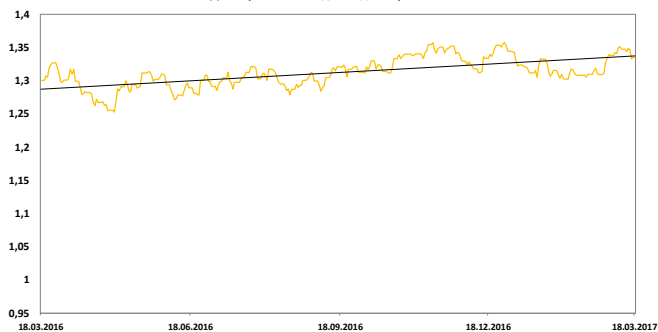
Доллар/Иена



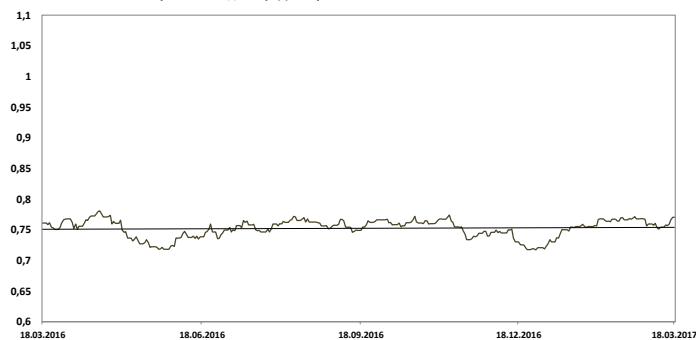
Доллар/Юань



Доллар США/Канадский доллар



Австралийский доллар/Доллар США





Текущие рекомендации по акциям



Наименование	Тикер	Тип	Валюта	Целевая цена	Рейтинг	Дата пересмотра
Kaz Minerals	KAZ LN	простые акции	GBP	289	Держать	12.10.2016
Kaz Minerals	GB_KZMS	простые акции	KZT	1 190	Держать	12.10.2016
АО "Казхаттелеком"	KZTK	простые акции	KZT	14 135	Держать	04.10.2016
АО "Kcell"	KCEL KZ	простые акции	KZT	1 586	Покупать	12.04.2016
АО "Kcell"	KCEL LI	ГДР	USD	4,60	Покупать	12.04.2016
АО "КазТрансОйл"	KZTO KZ	простые акции	KZT	1 708	Покупать	10.03.2017
АО "Народный Банк Казахстана"	HSBK KZ	простые акции	KZT	51,8	Держать	30.09.2016
АО "Народный Банк Казахстана"	HSBK LI	ГДР	USD	6,0	Держать	30.09.2016
АО "РД "КМГ"	RDGZ KZ	простые акции	KZT	14 000	Держать	07.10.2016
АО "РД "КМГ"	RDGZP KZ	привил. акции	KZT	11 000	Держать	07.10.2016
АО "РД "КМГ"	KMG LI	ГДР	USD	6,90	Держать	07.10.2016
АО " KEGOC"	KEGC	простые акции	KZT	761	Продавать	17.11.2016


Пояснения к таблицам

В таблицах на стр. 1 и 2 указан объем торгов в денежном эквиваленте, в котором приведены акции, на графиках указывается объем торгов в количестве бумаг за день.

Символ  указывает на то, что объем торгов за день был выше среднего значения на 25% и выше.

Символ  указывает на то, что объем торгов за день был ниже среднего значения на 25% и ниже.

Символы  и  указывают на то, что объемы торгов за день были в пределах обычных значений, отклонение не превышает 25%.

Индикатор RSI  указывает насколько бумага перекуплена или перепродана. Значение ниже 30 обычно говорит о том, что бумага перепродана, а значение выше 70 - бумага перекуплена.
том, что бумага перепроданна, а значение выше 70 - бумага перекуплена

Департамент Управления активами

Аналитический Департамент

Директор

Акинов Мурат

makinov@centras.kz

Директор

Маржан Меланич

mibrayeva@centras.kz

Специалист 1 категории

Рахимова Алия

ARakhimova@centras.kz

Специалист 2 категории

Байзолданова Аида

abaizoldanova@centras.kz

Аналитик

Соколова Анна

asokolova@centras.kz

Департамент Управления по работе с клиентами

Зам. Директора Управления по работе с клиентами

Билецкая Светлана

SBiletskaya@centras.kz

**Ведущий специалист
Отдела по работе с клиентами
по брокерской деятельности**

Алтынбекова Айдай

AAlytnbekova@centras.kz

Специалист 2 категории

Департамент Торговых Операций

Директор Департамента торговых операций

Даулетов Калмас

kdauletov@centras.kz

Треjder

Жумажанов Ельжан

yzhumazhanov@centras.kz

Треjder

Тельгузиев Айдос

ATelguziyev@centras.kz

Настоящий материал был подготовлен аналитическим отделом АО "Centras Securities". Настоящая публикация носит исключительно информационный характер и не является предложением АО "Centras Securities" купить, продать или вступить в какую-либо сделку в отношении каких-либо финансовых инструментов, на которые в настоящей публикации может содержаться ссылка. Настоящий документ содержит информацию, полученную из источников (Bloomberg, KASE), которые Centras Securities рассматривает в качестве достоверных. Однако АО "Centras Securities", его руководство и сотрудники не могут гарантировать абсолютные точность, полноту и достоверность такой информации и не несут ответственности за возможные потери клиента в связи с ее использованием. Оценки и мнения, представленные в настоящем документе, основаны исключительно на заключениях аналитиков Компании. Вознаграждение аналитиков не связано и не зависит от содержания аналитических обзоров, которые они готовят, или от существа даваемых ими рекомендаций. Настоящая информация не предназначена для публичного распространения и не может быть воспроизведена, передана или опубликована, целиком или по частям, без предварительного письменного разрешения АО "Centras Securities". Centras Securities, 2017 г.