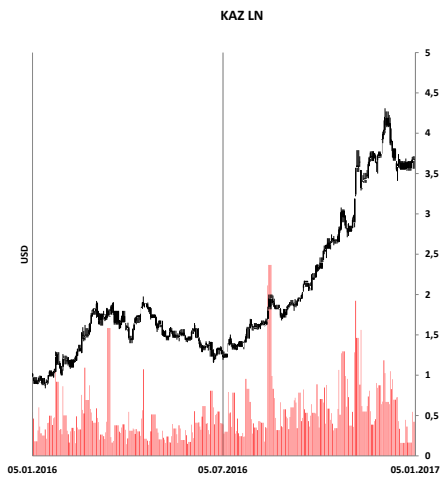
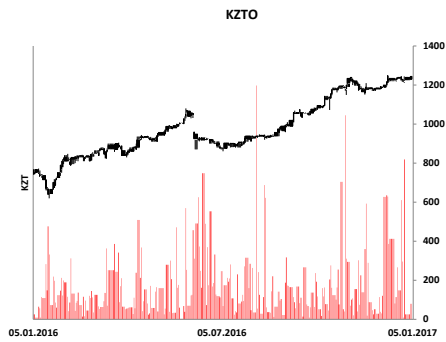
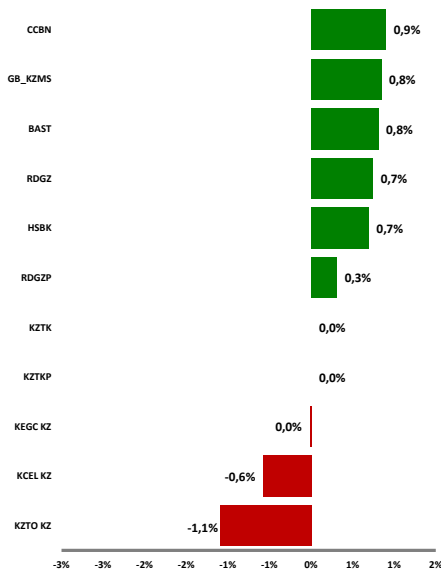


Акции дня



Лидеры роста и падения



Акции KASE

Компания	Знач., тенге	Объем, млн.тенге	Изм. за день	Изм. за месяц	Изм. с нач.года	RSI*
Kaz Minerals Plc	1 860	6,92	0,8%	23%	299%	72
Халык Банк	52	0,79	0,7%	4%	31%	52
КазМунайГаз, ао	17 998	0,20	0,7%	18%	19%	76
КазМунайГаз, ап	8 752	0,99	0,3%	8%	59%	63
Казахтелеком, ао	14 356	0,03	0,0%	-1%	55%	54
Казахтелеком, ап	7 750	3,47	0,0%	-1%	14%	54
БАСТ	37 298	32,28	0,8%	4%	1%	71
Банк ЦентрКредит	168	9,85	0,9%	-1%	20%	50
Kcell	1 130	0,09	-0,6%	3%	3%	53
КазТрансОйл	1 365	1194,04	-1,1%	11%	108%	73
КЕГОК	1 345	42,35	0,0%	13%	87%	82

Депозитарные расписки (USD)

Компания	Знач., \$	Объем, тыс. \$	Изм. за день	Изм. за месяц	Изм. с нач.года	RSI*
Халык Банк	5,78	139	-1,4%	-4%	18%	43
КазМунайГаз	9,72	719	3,1%	26%	28%	83
Kcell	3,60	26	-0,1%	12%	0,0%	71

Акции (GBP)

Компания	Знач., GBP	Объем, млн. GBP	Изм. за день	Изм. за месяц	Изм. с нач.года	RSI*
Kaz Minerals Plc	4,37	5,0	-3,3%	22%	326%	61
Max Petroleum	0,00	0,5	0,0%	0%	0%	43

KASE

В понедельник казахстанский фондовый индекс KASE завершил торги в зеленой зоне, увеличившись на 0,16% до 1 497,51 п. Объем сделок с акциями, включенными в представительский список индекса KASE, вырос за день в два раза относительно предыдущего торгового дня и составил 1 286,5 млн тенге. Максимальный объем торгов - 1 194,04 млн. тенге прошли по акциям Казтрансойл, которые по итогам торгового дня снизились на 1,1% до уровня 1 365 тенге/акцию. Отметим, что вчера Компания опубликовала производственные результаты за 2016 г., которые, скорее всего, не оправдали ожидания участников рынка. Так, консолидированный объем транспортировки за 2016 г. сократился на 7,3% по сравнению с показателем 2015 г., составив 56,575 млн. тонн. Консолидированный грузооборот нефти в 2016 году составил 43,130 млрд тонно-километров (на 5,1% меньше). Объемы транспортировки нефти "КазТрансОйл" на нефтеперерабатывающие заводы Казахстана в 2016 году незначительно снизились до 14,386 млн тонн нефти с 14,395 млн тонн в 2015 году. Сокращение операционных показателей, скорее всего, отразится негативно на финансовых результатах за 2016 г., что может повлиять на снижение размера дивидендных выплат. Аутсайдерами также стали акции компании Кселл (-0,6%), по которой наблюдается ухудшение операционных и финансовых показателей и акции Кежок (-0,01%) на фоне спекулятивной торговли.

Лидерами роста стали акции Банк Центр Кредит (+0,9%), при объеме торгов 9,9 млн. тенге, Kaz Minerals (+0,8%), торги по ним прошли в объеме 6,9 млн. тенге на фоне проведения арбитражных сделок, акции БАСТ (+0,8%), объем сделок по ним составил 32,4 млн. тенге и акции РД КМГ (+0,7%) и Народного Банка Казахстан (+0,7%). Спрос на акции Банк Цент Кредит спровоцирован, скорее всего, новостями о намерении Коокмин Банк продать свою долю стратегическому инвестору.

Новости Казахстана

Назарбаев поручил завершить приватизацию госпредприятий до конца 2018 года...

До 2020 года необходимо передать в частный сектор или ликвидировать несколько тысяч госорганов, не соответствующих принципам Yellow Pages, заявил президент Казахстана Нурсултан Назарбаев в своем послании народу страны. "Ранее был определен перечень из порядка 800 предприятий для приватизации до 2020 года. Работа здесь ведется. Поручаю правительству ускорить и завершить приватизацию предприятий из этого перечня до конца 2018 года", - отметил Н.Назарбаев. Текст послания опубликован на официальном сайте главы государства. Глава государства также распорядился "ускорить подготовку и выход крупнейших компаний на IPO". "Внедрение принципов Yellow Pages позволило сократить виды деятельности для государства в экономике на 47% (с 652 до 346). Следующим этапом необходимо до 2020 года передать в частный сектор либо ликвидировать все предприятия и организации государственности, не отвечающие этим принципам. А это несколько тысяч предприятий", - подчеркнул он. При этом Н.Назарбаев сообщил, что нужно обеспечить прозрачность и эффективность приватизации. "Необходимо четко определиться, что оставить за государством, в каких важных секторах и с какой степенью участия. Практика, когда мы создавали юридические лица под каждую программу или поручение, должна быть прекращена", - отметил глава государства.

Источник: Интерфакс

Назарбаев объявил о третьей модернизации Казахстана...

Президент Казахстана Нурсултан Назарбаев в своем ежегодном послании народу поставил задачу обеспечить реализацию третьей модернизации Казахстана. "Сегодня я ставлю задачу обеспечить реализацию третьей модернизации Казахстана. Необходимо создать новую модель экономического роста, которая обеспечит глобальную конкурентоспособность страны", - сказал Н.Назарбаев. Текст послания опубликован на официальном сайте главы государства. "В настоящее время многие страны пытаются решить такую же задачу. Уверен, рецепты перехода к новой модели роста везде будут разными. Мы же должны исходить из наших сильных сторон и не растерять потенциал, который вместе создали за 25 лет нашей Независимости", - подчеркнул он. Как отметил президент, в мире началась очередная, уже четвертая промышленная революция. "Повсеместная цифровизация экономики приведет к исчезновению целых отраслей и созданию принципиально новых. Великие перемены, происходящие на наших глазах - это одновременно исторический вызов и шанс для нации", - считает Н.Назарбаев. "Мы все помним первую модернизацию Казахстана. Помним, как начали свой путь четверть века назад на руинах СССР. Тогда наше поколение с фундамента создало новое государство, которого не было на карте мира. Был осуществлен переход от плановой экономики к рыночной. Для меня принципиально важно, что мы вместе тогда удержали страну от потрясений, гражданской войны и экономической разрухи. Казахстан вышел из того периода с минимальными потерями и наибольшими приобретениями", - отметил президент. По его словам, вторая модернизация началась с принятия Стратегии-2030 и создания новой столицы Астаны. "Ее результаты беспорны. Страна вырвалась из зоны экономического отставания и вошла в число 50 конкурентоспособных экономик мира", - добавил он. "Две успешные модернизации дали нам бесценный опыт. Теперь мы должны смело шагнуть вперед и начать третью модернизацию. Эта модернизация - не план борьбы с текущими глобальными вызовами, а надежный мост в будущее, навстречу целям Стратегии-2050. Она будет проводиться на базе Плана нации "100 конкретных шагов", - сообщил президент.

Источник: Интерфакс

Казахстанские банки продолжают процесс укрупнения, считает глава Народного банка...

Повышение уровня капитализации для казахстанских банков второго уровня (БВУ) приведет к их укрупнению, считает председатель правления Народного банка Умут Шаяхметова. "Банки испытывают проблемы с капиталом, который не всегда сформирован в достаточной мере. Помимо этого, с 2017 увеличатся требования по капитализации банков. Я думаю, Нацбанк будет повышать минимальный уровень капитала и в будущем. Уже поднялся уровень требований к капиталу где-то в среднем на 2%. Для системообразующих банков требования еще строже, нам подняли уровень капитализации до 12%. Эти и другие процессы толкают банки к укрупнению, и это нормальный процесс", - сказала У.Шаяхметова в интервью казахстанскому Forbes. Она также отметила, что 2016 год был очень сложным для банковской системы. "Начало прошлого года было связано с высокой волатильностью на рынке, явно ощущалась нехватка теневой ликвидности: если вы помните, ставки доходили до 80%. Ситуация начала меняться к весне, когда стала приносить плоды новая денежно-кредитная политика Нацбанка с внедрением понятия "базовой ставки". Но конец года выдался непросто - отзыв лицензии Казинвестбанка, в декабре были задержки платежей, Нацбанку пришлось вмешаться и предоставить стабильности некоторым банкам, чтобы решить проблему с ликвидностью у этих банков", - заметила У.Шаяхметова. Глава Народного банка считает, что за прошедший год "Нацбанку удалось достичь определенных результатов в своей последовательной политике: произошла стабилизация курса, появилась кривая доходности ставок, стали формировать рынок ценных бумаг - ноты Нацбанка, которые стерилизуют ликвидность на рынке". "В свою очередь, эта избыточная ликвидность не давит на курс, не идет на избыточное кредитование экономики, не нагоняет инфляцию. Нацбанк делает четкие, ясные вещи, которые понятны нам - банкирам. Мы видим, что Нацбанк соблюдает свои же правила, это дает стабильность и про пространство для маневра. Если в таком же направлении продолжится работа, то вскоре можно будет даже говорить о привлечении длинных денег для кредитования внутреннего рынка", - сказала У.Шаяхметова.

Источник: Интерфакс

Первая информация о сделке между Народным банком и Казкоммерцбанком может появиться в феврале - Шаяхметова...

Процесс обсуждения потенциальной сделки между Народным банком и Казкоммерцбанком идет, однако никаких окончательных документов пока не подписано, сообщила председатель правления Народного банка Умут Шаяхметова в интервью казахстанскому Forbes. "Как только появится ясность, и, если мы подпишем, например, меморандум о намерениях, то мы как публичная компания, акции которой котируются на KASE и на Лондонской фондовой бирже, обязаны будем объявить об этом. Возможно, первая информация появится уже в феврале", - отметила У.Шаяхметова. "Переговоры идут. Эту информацию подтвердили и мы, и Казком. По последним данным совместная доля на рынке по активам двух банков составляет 38% (без учета компаний банковских групп). На рынке ходят различные спекуляции, мол, эта цифра составляет 50-70% - это не так", - подчеркнула она. По ее словам, возможная сделка между Народным банком и Казкоммерцбанком будет не в форме слияния, рассматриваются варианты присоединения или покупки. "Слияния банка не будет! Это невозможно с юридической точки зрения. В Казахстане нельзя слить два финансовых института. Речь может идти о присоединении, покупке. Мы понимаем масштаб вопроса, оцениваем свои риски, и очевидно, что мы должны действовать в интересах своих акционеров - как крупных, так и миноритариев. Главное - мы не должны допустить ухудшения финансового положения Халык банка. Поэтому те варианты сделки, которые мы сейчас обсуждаем, не предполагают, что Халык готов будет полностью купить или присоединить к себе Казком", - пояснила У.Шаяхметова. "Ожидается сложная структура, скорее всего, присоединится будет уменьшенный банк. Мы заинтересованы в структуре, которая подразумевает бы выделение плохих активов. Возможно, сделка пройдет при поддержке государства. Говорить о каких-то подробностях я не могу, потому что сейчас до конца непонятно, какова будет структура сделки: много мнений, много интересов. Разумеется, большую роль в этом процессе будет играть мнение государства", - добавила она. Отвечая на вопрос, почему Народный банк участвует в этом процессе и для чего ему это нужно, У.Шаяхметова ответила, что Народный - "крупнейший системообразующий банк страны с наивысшими рейтингами, у которого есть инфраструктура: огромная филиальная сеть, есть профессиональный менеджмент и есть избыточный капитал". "Это очевидные факторы, которые определяют Халык как потенциального стратега в этой сделке", - сказала предправления банка. Говоря о ситуации в Казкоммерцбанке, У.Шаяхметова высказала мнение, что "сделка Казкома с БТА была не до конца правильно структурирована, и не до конца правильно произошла консолидация, которая создала проблемы для Казкоммерцбанка". "Вместо того чтобы оздоровиться и выделить плохие активы или в Фонд проблемных кредитов, или просто списать, Казком посадил их себе на баланс. Это решение ухудшило качество активов банка", - считает глава Народного банка.

Источник: Интерфакс

Мировые фондовые рынки

Мировые фондовые площадки начали текущую неделю с небольшой коррекции в преддверии заседания центральных банков в США, Японии и Англии. Кроме того, на настроение инвесторов, скорее всего, повлияло снижение нефтяных котировок на новостях о наращивании добычи сланцевой нефти в США, несмотря на усилия стран ОПЕК и не ОПЕК по стабилизации нефтяного рынка. Так, в понедельник Банк Японии начал двухдневное заседание, посвященное пересмотру денежно-кредитной политики. Ожидается, что регулятор сохранит прежний курс, но улучшит макроэкономические прогнозы на ближайше три года. Кроме того, в середине текущей недели начнется двухдневное заседание ФРС США, по итогам которого инвесторы ожидают услышать позицию регулятора по дальнейшему ужесточению монетарной политики, учитывая превышение целевого показателя инфляции 2% и недавнее повышение процентной ставки. Отметим, что несмотря на негативный фон в США, в настоящее время проходит сезон корпоративных отчетностей, которые демонстрируют позитивные показатели, в частности компании технологического сектора показывают рост по итогам отчетной о квартала в среднем на 10%. На политическом уровне наблюдаются усиление негатива в связи с указом нового президента США Д. Трампа о запрете въезда в страну граждан из шести государств в рамках борьбы с терроризмом. В итоге британский FTSE 100 снизился с 0,9% до 7 118 п. и французский CAC 40 уменьшился на 1,1% до 4 785 п. Среди американских фондовых индексов отметим снижение технологического индекса Nasdaq (-0,8% до 5 614 п.), промышленного индекса Dow Jones (-0,6% до 19 971 п.) и индекса S&P 500 (-0,6% до 2 281 п.).

Источник: Bloomberg

Российский фондовый рынок

Основные российские фондовые индексы демонстрируют нисходящую динамику вслед за мировыми фондовыми рынками и на фоне неоправданных надежд на скорое снятие США экономических санкций с России. Кроме того, отметим, что нефтяные котировки возобновили нисходящий тренд на новостях об увеличении буровых установок в США, что ведет к росту объема предложения нефти на мировом рынке, дестабилизируя принятые усилия другими странами производителями нефти. Несмотря на общий понижательный тренд, акции энергетической отрасли демонстрируют рост на ожиданиях выплаты крупных дивидендов. Так, по итогам торгов рублевый индекс ММВБ снизился на 1,41% до 2 234 п. и долларовой индекс РТС уменьшился на 1,67% до 1 176 п. Среди аутсайдеров оказались акции "Газпрома" (-2,1%), "ЛУКОЙЛа" (-2,2%), "Магнита" (-2,8%), "Мосбиржи" (-1,8%), Сбербанка (-2,4% и -1,4% "префы"), "Северстали" (-3%), "Татнефти" (-3,2%). Акции "АЛРОСА" просели на 0,03% (до 107,49 рубля). Согласно вышедшему в понедельник отчету "АЛРОСА", компания в 2016 году сократила добычу на 2% (до 37,4 млн карат), что объясняется корректировкой плана добычи на россыпных месторождениях во втором и третьем кварталах прошлого года в связи с ситуацией на алмазном рынке, сложившейся в 2015 году. В четвертом квартале 2016 года производство "АЛ РОСА" выросло на 10% (до 9,5 млн карат) за счет наращивания добычи на подземных рудниках (в частности, выхода на проектную мощность подземного рудника "Мир").

Источник: Bloomberg

Нефть

Нефтяные котировки по итогам торгов в понедельник возобновили нисходящий тренд на фоне релиза новостей об увеличении добычи сланцевой нефти в США. Так, по данным Baker Hughes количество буровых установок за прошедшую неделю выросло еще на 15 штук, достигнув 566 штук. Данные Минэнерго США свидетельствуют об увеличении добычи нефти в США до максимальных уровней с апреля 2016 г. (8,96 млн баррелей в сутки). При этом, поставки нефти из государств ОПЕК снизились в январе по данным Petro-Logistics SA. Так, стоимость североморской нефти марки Brent снизилась на 0,5% до 55,2 долл. США за барр. и цена легкой американской нефти марки WTI опустилась на 1% до 52,6 долл. США за барр.

Источник: Bloomberg

Валюта

Курс тенге к долл. США укрепился на 0,61%, составив 325,9/\$1.
Курс российского рубля по отношению к долл. США укрепился на 0,03% и составил 59,86 руб.
Курс валютной пары EUR/USD снизился на 0,06% до 1,0693.

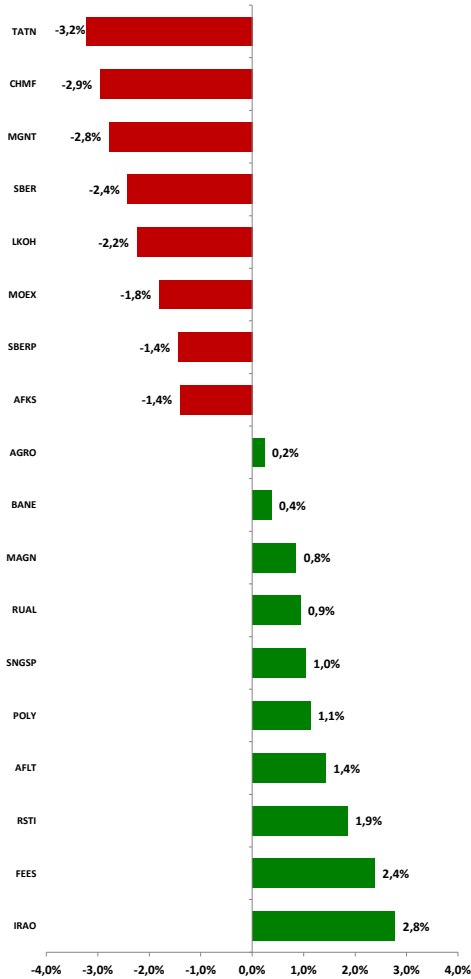
Источник: Bloomberg

Акция дня

RKMD LI



Лидеры роста и падения



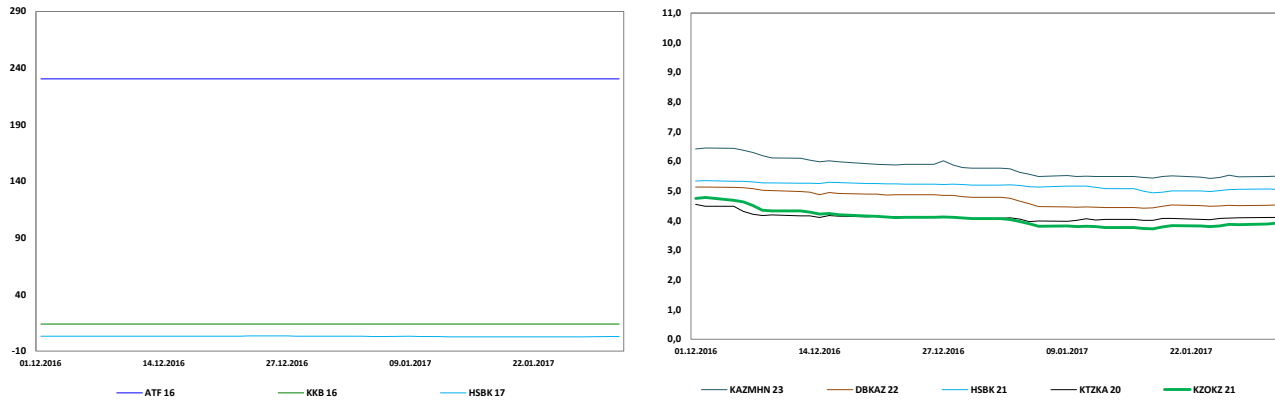
Акции ММВБ

Компания	Знач., руб.	Объем, млрд.руб.	Изм. за день	Изм. за месяц	Изм. с нач.года	RSI*
ВТБ	0,069	1,05	-0,4%	-6%	-6%	46
Газпром	150,8	3,3	-2,1%	-2%	17%	47
ГМК Норникель	9772	1,10	-0,2%	-3%	16%	49
Лукойл	3408	2,25	-2,2%	-1%	53%	58
НЛМК	116,11	0,62	-0,6%	4%	116%	60
ММК	38,00	0,70	0,8%	14%	108%	76
Новатэк	772,8	0,40	-0,9%	-2%	38%	58
Полиметалл	525,5	0,01	0,0%	0%	0%	56
Уралкалий	170,0	0,02	0,0%	3%	-3%	61
Сургутнефтегаз	32,23	0,27	-0,9%	4%	-4%	62
Татнефть	421,0	0,42	-3,2%	-1%	39%	52
Мечел	188,0	0,12	-1,1%	4%	190%	51
Мегафон	638	0,01	-0,1%	0%	0%	67
Роснефть	399,0	0,95	-0,7%	-1%	63%	56
Ростелеком	83,5	0,09	-0,4%	-1%	3%	44
РусГидро	1,05	2,13	-0,4%	14%	64%	64
Северсталь	964,4	0,36	-2,9%	2%	73%	56
Сбербанк, ао	174,6	8,1	-2,4%	1%	79%	58
Сбербанк, ап	130,01	0,49	-1,4%	0%	79%	56
ФСК ЕЭС	0,24	0,61	2,4%	16%	321%	76

Депозитарные расписки (USD)

Компания	Знач., \$	Объем, млн. \$	Изм. за день	Изм. за месяц	Изм. с нач.года	RSI*
ВТБ	2,29	6	-1,1%	-4%	16%	51
Газпром	4,98	81	-2,2%	-1%	43%	47
ГМК Норникель	16,38	71	-0,4%	-2%	43%	49
Лукойл	56,86	59	-2,3%	1%	87%	61
НЛМК	19,25	3,5	-1,5%	7%	157%	59
ММК	8,05	3,30	-1,6%	15%	153%	63
Новатэк	128,5	19,1	-1,2%	-1%	68%	56
Полиметалл	17,50	0,00	0,0%	0%	0%	54
Уралкалий	13,00	0	0,0%	0%	0%	49
Сургутнефтегаз	5,34	3,5	-1,4%	6%	18%	60
Татнефть	42,21	9,6	-2,8%	2%	71%	54
Мечел	6,14	1,8	-0,6%	7%	279%	50
Мегафон	10,81	0,29	0,1%	0%	0%	35
Роснефть	6,64	25	-0,2%	2%	101%	58
Ростелеком	8,43	0,33	-1,1%	2%	25%	48
РусГидро	1,75	3,4	1,2%	20%	96%	69
Северсталь	16,0	5,7	-3,7%	5%	112%	57
Сбербанк	11,89	74	-2,2%	3%	114%	60

Динамика доходности международных облигаций Казахстана

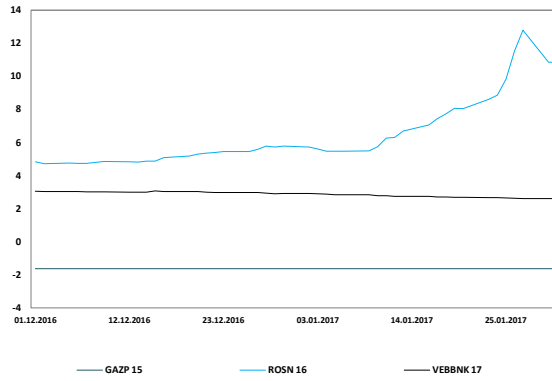
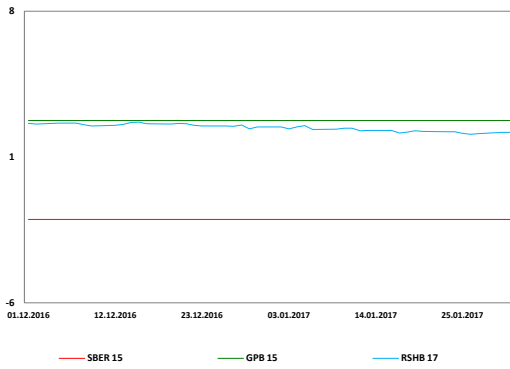


Международные облигации Казахстана

Эмитент	Дата погашения	Купон %	Вид куп.	Доходность, % (спрос / предл.)	Средн. цена, %	Средн.		Изменение ср. дох-сти, б.п.	
						дох-сть, %	За день	За месяц	С нач.года
КазАгро	24/05/2023	5	Фикс	5,6 / 5,4	95,4	5,5	0	-28	-159
Евразийский Банк	20/09/2022	5	Фикс	4,2 / 4,1	103,1	↑ 4,1	-2	-4	-134
БРК	03/06/2020	7	Фикс	4,3 / 3,9	107,5	↓ 4,1	-2	н/д	-
БРК	23/03/2026	6	Фикс	5,6 / 5,4	103,6	↓ 5,5	-1	-37	-216
БРК	10/12/2022	4	Фикс	4,6 / 4,4	98,0	↑ 4,5	0	-28	-168
Народный Банк	03/05/2017	7	Фикс	4,1 / 1,8	101,1	↑ 2,9	29	-26	-197
Народный Банк	28/01/2021	7	Фикс	5,2 / 5,0	107,8	↑ 5,1	2	-12	-150
Самрук-Энерго	20/12/2017	4	Фикс	3,8 / 2,9	100,4	↓ 3,3	-3	19	-165
Казком	13/06/2017	6	Плав	14,6 / 8,3	98,1	↓ 11,4	-247	-180	-
Казком	11/05/2018	9	Фикс	10,1 / 9,3	98,6	↓ 9,7	-10	-29	-91
КазТемирЖолы	06/10/2020	6	Фикс	4,2 / 4,0	107,7	↑ 4,1	1	2	-248
КазМунайГаз	02/07/2018	9	Фикс	3,1 / 2,8	108,6	↑ 2,9	12	-9	-187
КазМунайГаз	09/04/2021	6	Фикс	4,0 / 3,8	109,5	↑ 3,9	2	-19	-175
КазТрансГаз	14/05/2017	6	Фикс	4,5 / 2,6	100,8	↑ 3,6	77	155	-94
Жайкмунай	13/11/2019	7	Фикс	7,9 / 7,4	98,7	7,7	-4	-29	-688

* Указанные цены и доходности являются индикативом (Источник: Bloomberg)

Динамика доходности международных российских облигаций

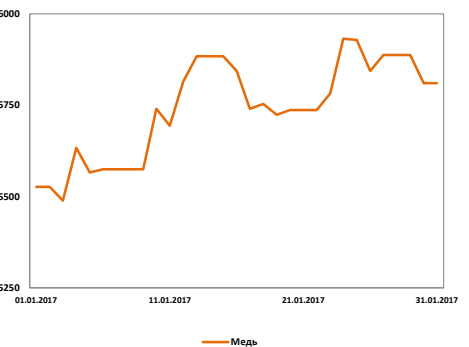
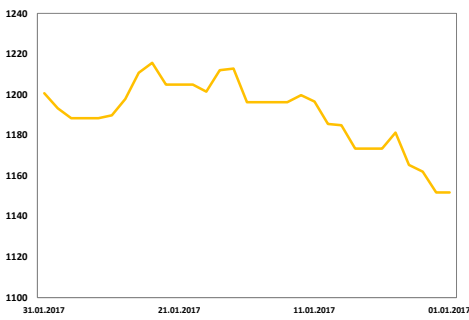
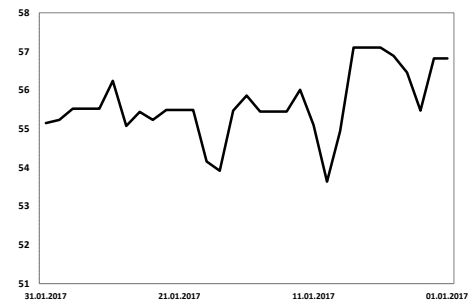
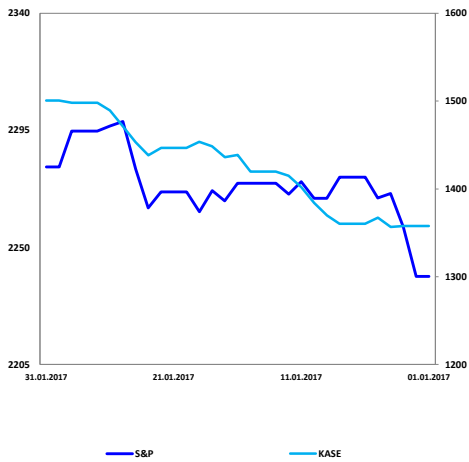


Международные российские облигации

Эмитент	Дата погашения	Купон %	Вид куп.	Доходность, % (спрос / предл.)	Средн. цена, %	Средн.		Изменение ср. дох-сти, б.п.	
						дох-сть, %	За день	За месяц	С нач.года
ВТБ Банк	12/04/2017	6	Фикс	2,4 / 1,2	100,8	↓ 1,8	-10	-7	-246
ВТБ Банк	22/02/2018	6	Фикс	2,8 / 2,4	103,9	↓ 2,6	-1	-7	-197
Сбербанк	24/03/2017	5	Фикс	2,5 / 1,1	100,5	↑ 1,8	4	-17	-201
Сбербанк	28/06/2019	5	Фикс	3,0 / 2,8	105,2	↓ 2,9	-2	-25	-202
Сбербанк	16/06/2021	6	Фикс	3,9 / 3,8	107,4	↓ 3,9	0	-22	-213
Газпромбанк	17/05/2017	6	Фикс	2,5 / 1,6	101,0	↓ 2,1	-1	-25	-230
Россельхозбанк	15/05/2017	6	Фикс	2,7 / 1,7	101,2	↑ 2,2	6	-26	-281
Газпром	22/03/2017	5	Фикс	0,9 / -0,3	100,7	↑ 0,3	33	38	-304
Газпром	13/02/2018	7	Фикс	0,9 / 0,4	106,1	↑ 0,6	2	-27	-327
Газпром	11/04/2018	8	Фикс	2,5 / 2,2	106,8	↓ 2,4	-2	-13	-209
Лукойл	07/06/2017	6	Фикс	2,2 / 1,6	101,5	↑ 1,9	8	3	-149
Лукойл	24/04/2018	3	Фикс	2,5 / 2,1	101,3	↓ 2,3	0	-12	-223
Лукойл	05/11/2019	7	Фикс	3,2 / 3,0	111,0	↓ 3,1	0	-9	-190
Лукойл	07/06/2022	7	Фикс	4,3 / 4,2	111,6	↓ 4,2	0	-1	-188
Газпромнефть	26/04/2018	3	Фикс	1,3 / 1,0	102,1	↓ 1,2	-1	-27	-295
Газпромнефть	19/09/2022	4	Фикс	4,4 / 4,3	100,0	↑ 4,4	1	-14	-219
Роснефть	20/03/2017	7	Фикс	2,7 / 0,4	100,7	↑ 1,6	33	-21	-
Роснефть Финанс	02/02/2020	7	Фикс	3,7 / 3,4	110,4	↑ 3,6	0	-17	-207
Внешэкономбанк	22/11/2017	5	Фикс	2,8 / 2,4	102,3	↓ 2,6	-1	-31	-257
Внешэкономбанк	21/02/2018	3	Фикс	1,5 / 1,1	101,8	↓ 1,3	-1	-35	-339

* Указанные цены и доходности являются индикативом (Источник: Bloomberg)

Динамика фондовых индексов



Фондовые индексы

Индекс	Знач.	Изм. за день	Изм. за месяц	Изм. с нач.года	52w min	52w max
DJIA	19971	-0,6%	1%	16%	15660	20101
S&P 500	2281	-0,6%	2%	13%	1829	2298
NASDAQ	5614	-0,8%	4%	15%	4267	5661
FTSE 100	7118	-0,9%	0%	16%	5537	7338
DAX	11682	-1,1%	2%	13%	8753	11849
CAC-40	4785	-1,1%	-2%	5%	3897	4922
ASX 200	5662	-0,9%	0%	9%	4765	5807
PTC	1176	-1,67%	2%	56%	671	1196
MMVB	2234	-1,41%	0%	27%	1712	2285
KASE	1501	0,2%	11%	72%	896	1501
Shanghai Comp.	3159	0,0%	2%	-4%	2688	3283
Hang Seng	23361	0,0%	6%	10%	18320	24100
Nikkei 225	19369	-0,5%	1%	5%	14952	19594
BOVESPA	64302	-2,6%	7%	52%	39318	66191
KOSPI	2084	0,0%	3%	8%	1835	2087
BSE SENSEX	27850	-0,1%	5%	9%	22952	29045

Товарно-сырьевые рынки

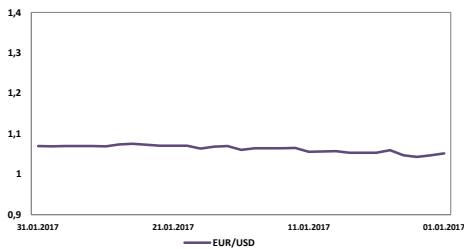
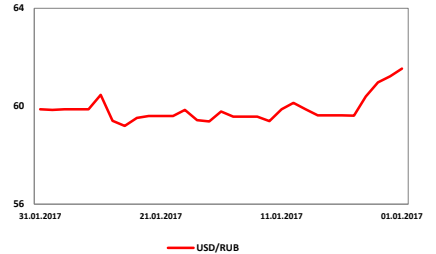
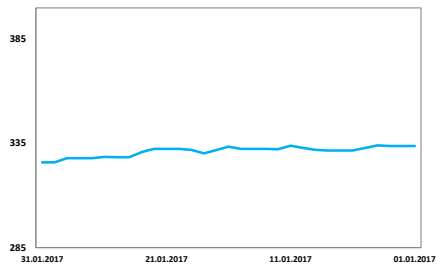
Сырье	Знач., \$	Изм. за день	Изм. за месяц	Изм. с нач.года	52w min	52w max
Brent (барр)	55,2	-0,5%	-3%	52%	30	57
WTI (барр)	52,6	-1,0%	-2%	46%	26,2	54,1
Золото (тр.унц)	1193	0,4%	4%	11%	1128	1367
Серебро(тр.унц)	17,2	0,1%	7%	23%	14,7	20,7
Газ (тыс.куб.м)	114,4	-4,7%	-13%	39%	58	139
Медь (т)	5811	-1,3%	5%	25%	4452	5945
Алюминий (т)	1790	-0,9%	6%	22%	1469	1862
Никель (т)	9635	2,2%	-3%	13%	7562	11599
Цинк (т)	2770	1,0%	8%	77%	1641	2891
Уран (фт)	24,5	4,3%	20%	-30%	17,8	34,4
Платина(тр.унц)	994	1,4%	10%	12%	893	1183
Пшеница (буш)	4,14	-1,5%	1%	-10%	3,61	5,20
Сахар (т)	538	0,1%	3%	30%	368	612

Казначейские облигации США

Срок погашения	Знач.,%	Изм. за день	Изм. за месяц	Изм. с нач.года	52w min,%	52w max,%
1-летние	0,777	-1	-4	22	0	1
2-летние	1,214	-1	2	20	1	1
5-летние	1,950	0	2	24	0,939	2,089
10-летние	2,489	0	4	25	1	3
30-летние	3,079	2	1	8	2,099	3

*изменение указано в базисных пунктах (1 б.п. равен 0,01%)

Динамика валютных пар



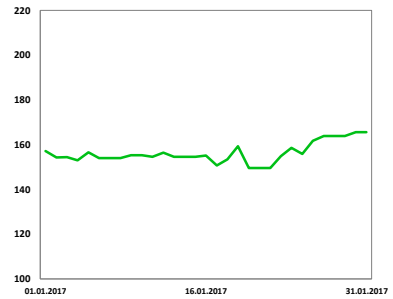
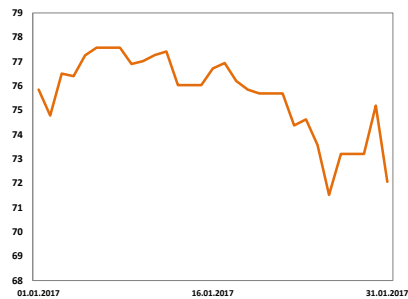
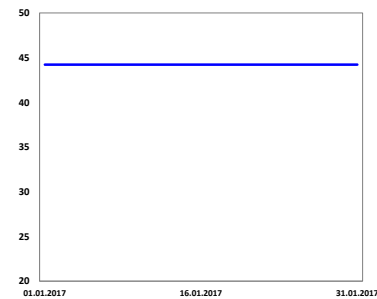
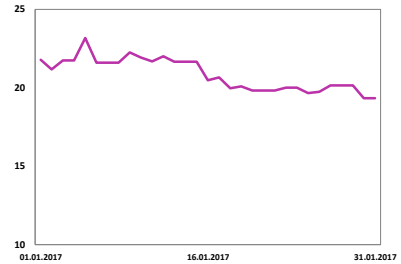
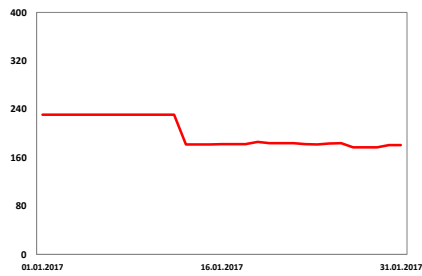
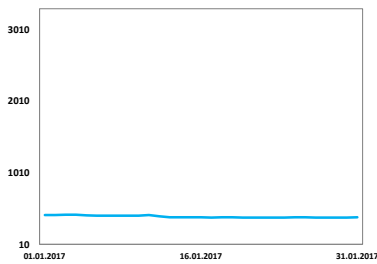
Обменные курсы

Валюта	Знач.	Изм. за день	Изм. за месяц	Изм. с нач. года	52w min	52w max
USD/KZT	325,9	-0,61%	-2%	-5%	325,92	369,34
EUR/KZT	348,8	-0,6%	-1%	-6%	345,50	415,03
GBP/KZT	407,0	-1,0%	-1%	-19%	401,90	549,67
USD/RUB	59,86	-0,03%	-3%	-18%	59,20	80,23
EUR/USD	1,0693	-0,06%	2%	0%	1,0384	1,1527
GBP/USD	1,2479	-0,6%	1%	-15%	1,2068	1,4810
USD/JPY	113,60	-1,3%	-3%	-5%	100,03	117,93
USD/CNY	6,8840	0,0%	-1%	6%	6,4536	6,9640
USD/CAD	1,3098	-0,4%	-3%	-6%	1,2526	1,3951
AUD/USD	0,7554	0,0%	5%	6%	0,7067	0,7810

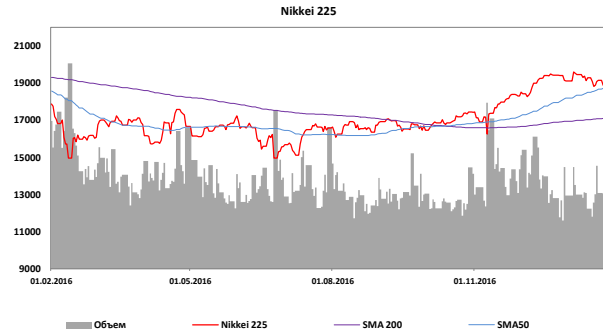
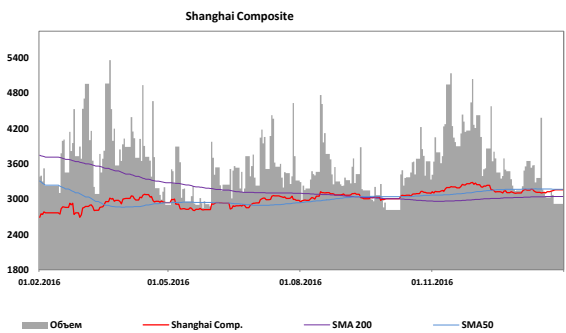
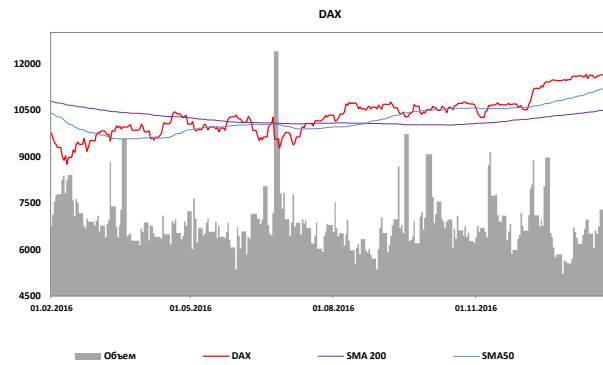
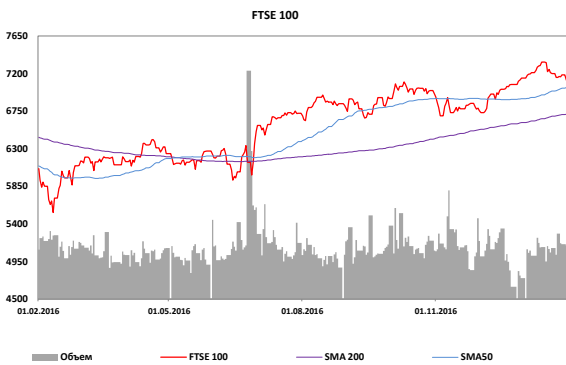
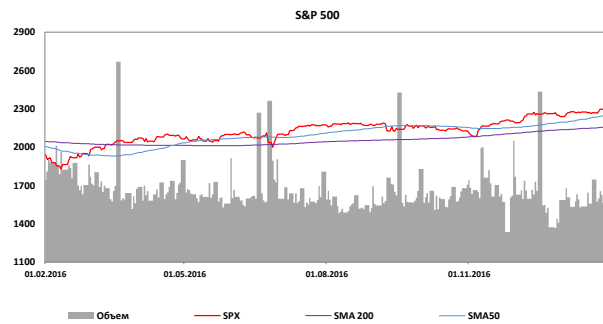
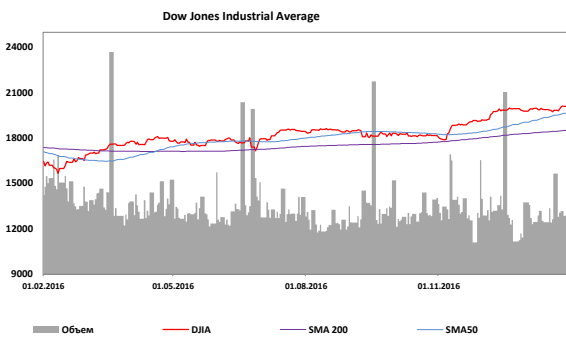
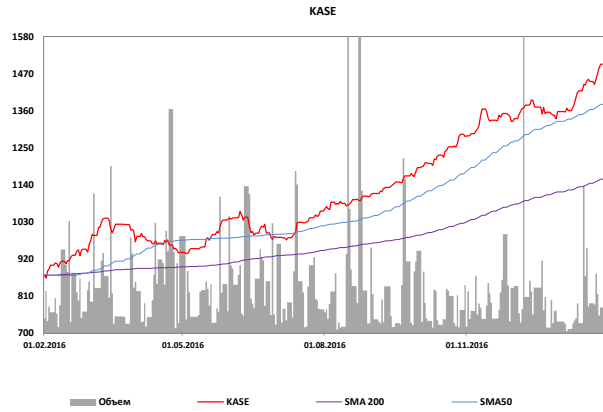
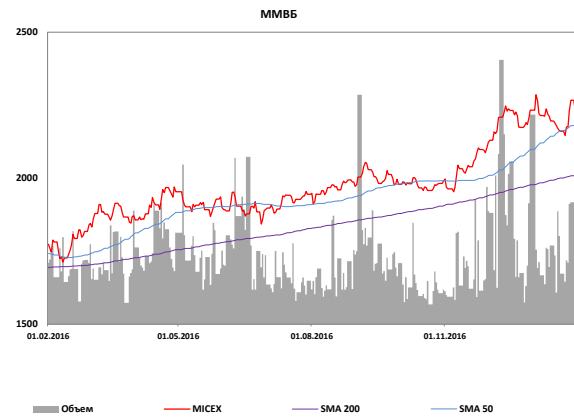
Рынки CDS

Страна	Знач.	Изм. за день	Изм. за месяц	Изм. с нач. года	52w min	52w max
Аргентина	386	0,5%	-8%	-93%	355	5393
Россия	181	1,9%	-22%	-42%	177	372
Турция	242	36,2%	4%	-14%	220	344
Германия	19,3	-4,0%	-11%	52%	14,9	24,2
Франция	44,2	0,0%	0%	0%	44,2	44,2
Греция	918	0,0%	0%	0%	871	997
Испания	75	273,1%	245%	-16%	65	129
Ирландия	64	215,2%	192%	43%	44	70
Италия	166	1,0%	5%	71%	113	185
Китай	108	0,0%	-8%	-5%	94	151

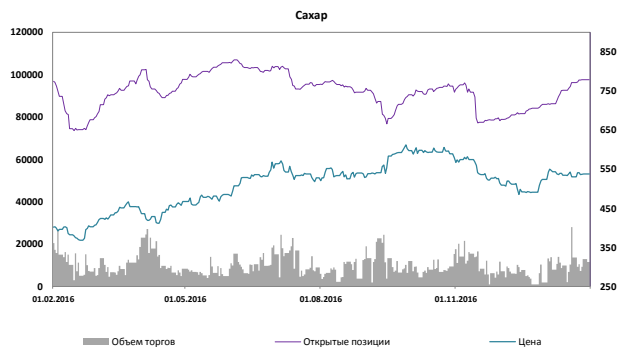
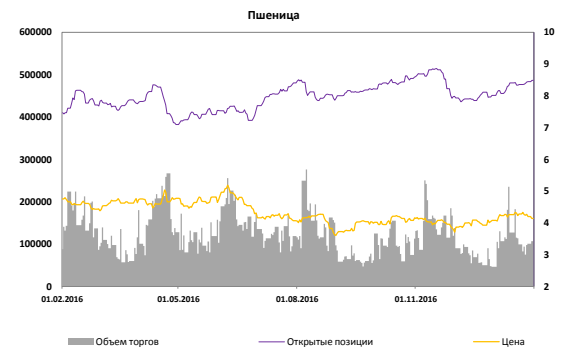
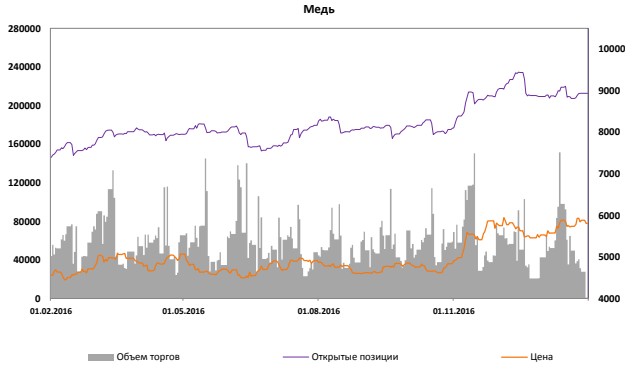
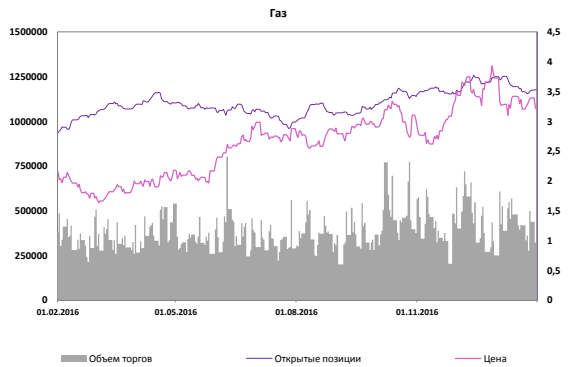
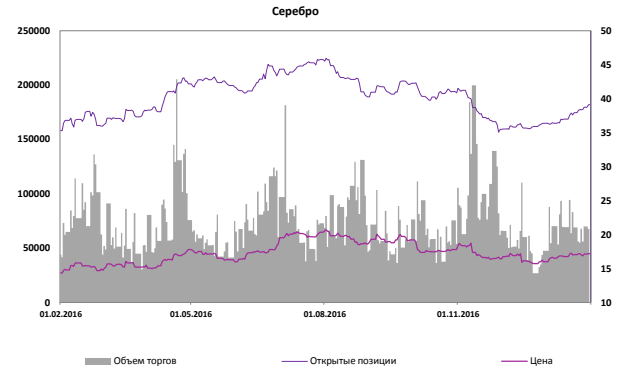
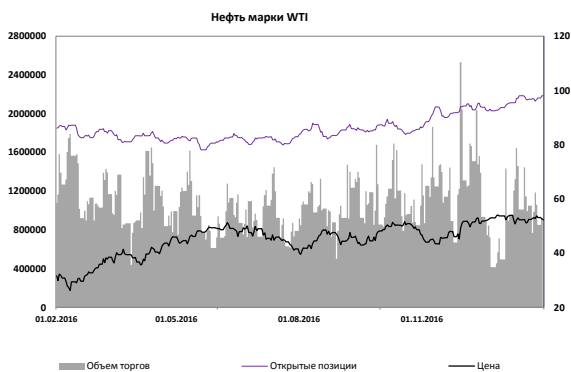
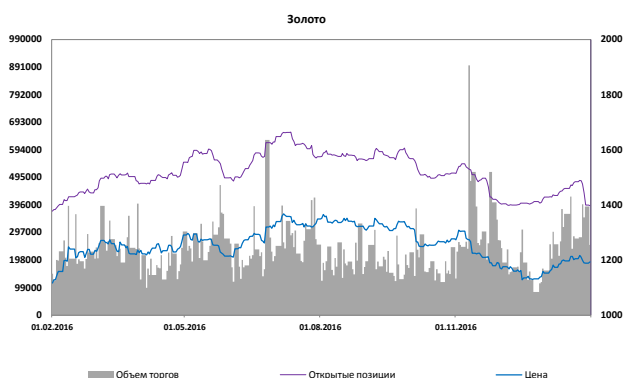
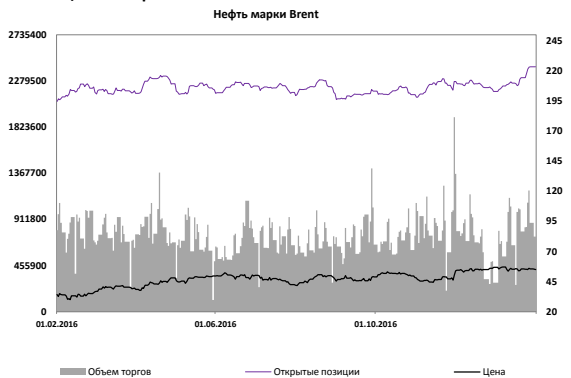
Динамика CDS



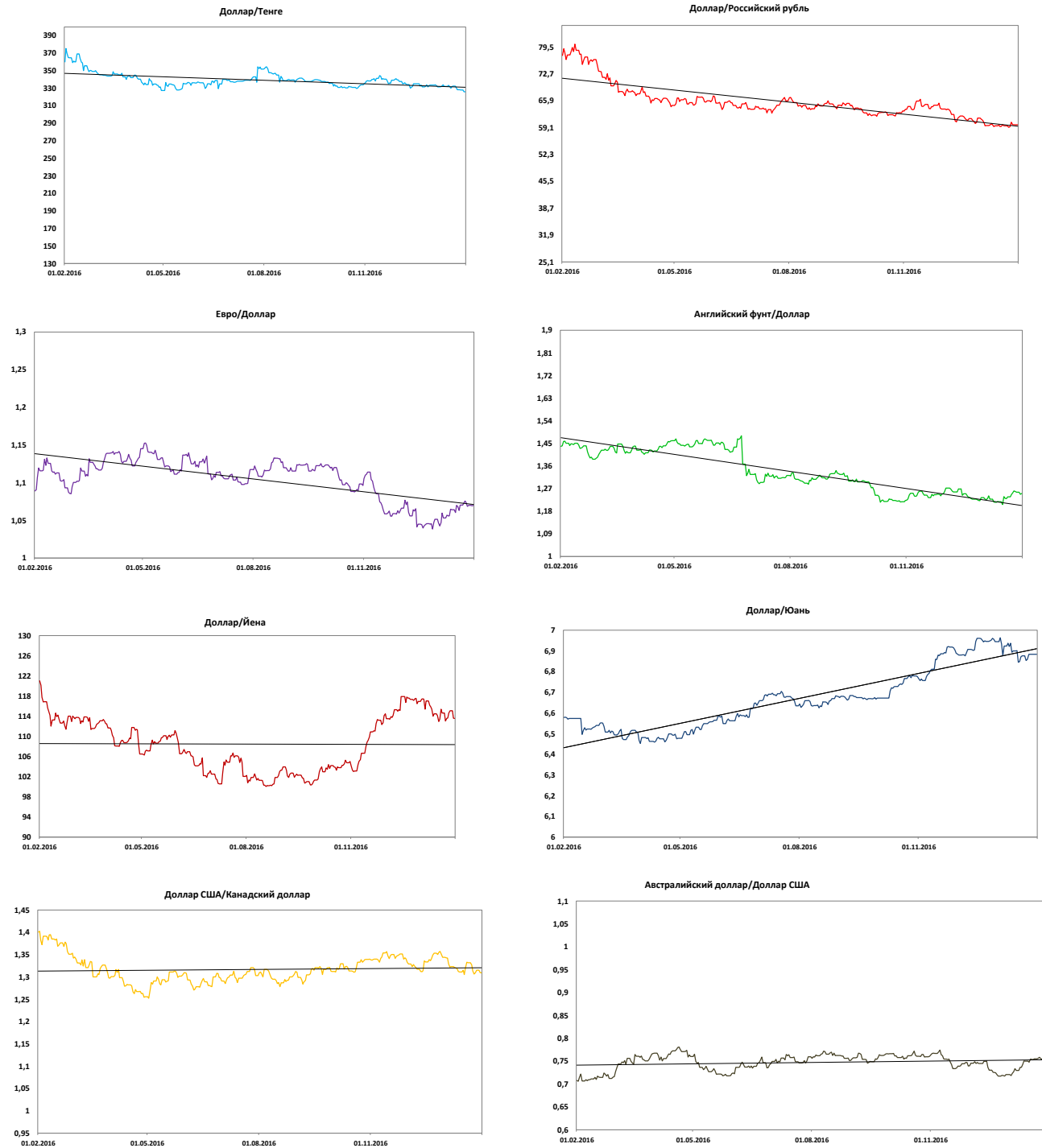
Динамика мировых фондовых индексов



Динамика цен на сырье



Динамика валютных пар





Текущие рекомендации по акциям



Наименование	Тикер	Тип	Валюта	Целевая цена	Рейтинг	Дата пересмотра
Kaz Minerals	KAZ LN	простые акции	GBP	289	Держать	12.10.2016
Kaz Minerals	GB_KZMS	простые акции	KZT	1 190	Держать	12.10.2016
АО "Казхаттелеком"	KZTK	простые акции	KZT	14 135	Держать	04.10.2016
АО "Kcell"	KCEL KZ	простые акции	KZT	1 586	Покупать	12.04.2016
АО "Kcell"	KCEL LI	ГДР	USD	4,60	Покупать	12.04.2016
АО "КазТрансОйл"	KZTO KZ	простые акции	KZT	1 213	Держать	25.08.2016
АО "Народный Банк Казахстана"	HSBK KZ	простые акции	KZT	51,8	Держать	30.09.2016
АО "Народный Банк Казахстана"	HSBK LI	ГДР	USD	6,0	Держать	30.09.2016
АО "РД "КМГ"	RDGZ KZ	простые акции	KZT	14 000	Держать	07.10.2016
АО "РД "КМГ"	RDGZP KZ	привил. акции	KZT	11 000	Держать	07.10.2016
АО "РД "КМГ"	KMG LI	ГДР	USD	6,90	Держать	07.10.2016
АО "Казкоммерцбанк"	KKGB KZ	простые акции	KZT	191	Держать	11.12.2014
АО "Казкоммерцбанк"	KKB LI	ГДР	USD	2,07	Держать	11.12.2014
АО "KEGOC"	KEGC	простые акции	KZT	761	Продавать	17.11.2016


Пояснения к таблицам

В таблицах на стр. 1 и 2 указан объем торгов в денежном эквиваленте, в котором приведены акции, на графиках указывается объем торгов в количестве бумаг за день.

Символ  указывает на то, что объем торгов за день был выше среднего значения на 25% и выше.

Символ  указывает на то, что объем торгов за день был ниже среднего значения на 25% и ниже.

Символы   указывают на то, что объемы торгов за день были в пределах обычных значений, отклонение не превышает 25%.

Индикатор RSI  указывает насколько бумага перекуплена или перепродана. Значение ниже 30 обычно говорит о том, что бумага перепродана, а значение выше 70 - бумага перекуплена.
 том, что бумага перепроданна, а значение выше 70 - бумага перекуплена
 том, что бумага перепроданна, а значение выше 70 - бумага перекуплена

Департамент Управления активами

Директор
Акинов Мурат
makinov@centras.kz

Специалист 1 категории
Рахимова Алия
ARakhimova@centras.kz

Аналитический Департамент

Директор
Маржан Меланич
mibrayeva@centras.kz

Специалист 2 категории
Байзолданова Аида
abaizoldanova@centras.kz

Аналитик
Соколова Анна
asokolova@centras.kz

Департамент Управления по работе с клиентами

Начальник Управления по работе с клиентами
Билецкая Светлана
SBiletskaya@centras.kz

**Ведущий специалист
Отдела по работе с клиентами
по брокерской деятельности**

Алтынбекова Айдай
AAltynbekova@centras.kz

Специалист 2 категории

Департамент Торговых Операций

Директор Департамента торговых операций
Даулетов Калмас
kdauletov@centras.kz

Треjder
Жумажанов Ельжан
yzhumazhanov@centras.kz

Треjder
Тельгузиев Айдос
ATelguziyev@centras.kz

Настоящий материал был подготовлен аналитическим отделом АО "Centras Securities". Настоящая публикация носит исключительно информационный характер и не является предложением АО "Centras Securities" купить, продать или вступить в какую-либо сделку в отношении каких-либо финансовых инструментов, на которые в настоящей публикации может содержаться ссылка. Настоящий документ содержит информацию, полученную из источников (Bloomberg, KASE), которые Centras Securities рассматривает в качестве достоверных. Однако АО "Centras Securities", его руководство и сотрудники не могут гарантировать абсолютные точность, полноту и достоверность такой информации и не несут ответственности за возможные потери клиента в связи с ее использованием. Оценки и мнения, представленные в настоящем документе, основаны исключительно на заключениях аналитиков Компании. Вознаграждение аналитиков не связано и не зависит от содержания аналитических обзоров, которые они готовят, или от существа даваемых ими рекомендаций. Настоящая информация не предназначена для публичного распространения и не может быть воспроизведена, передана или опубликована, целиком или по частям, без предварительного письменного разрешения АО "Centras Securities". Centras Securities, 2017 г.