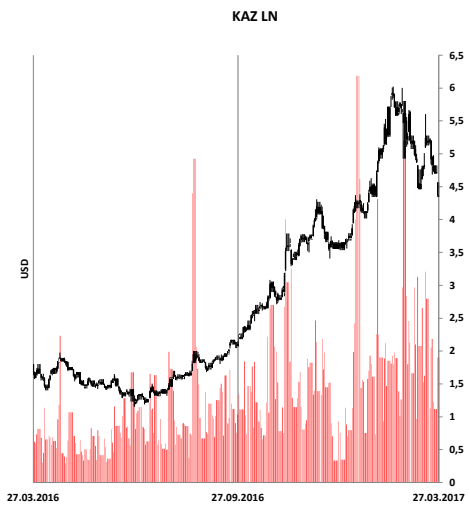
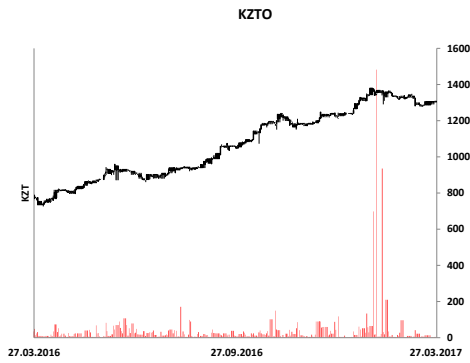
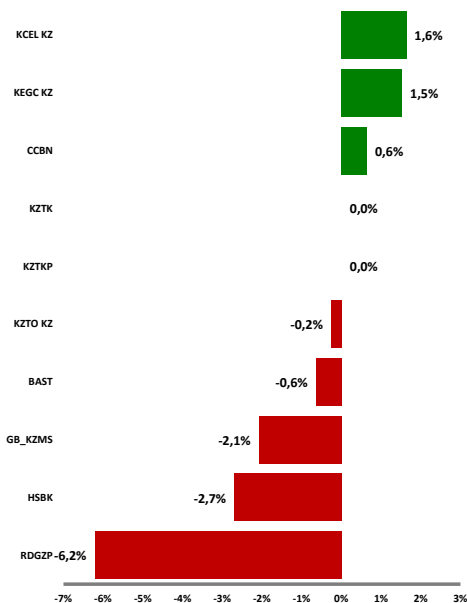


Акции дня



Лидеры роста и падения



Акции KASE

Компания	Знач., тенге	Объем, млн.тенге	Изм. за день	Изм. за месяц	Изм. с нач.года	RSI*
Kaz Minerals Plc	↓ 1 970	17,28	-2,1%	6%	323%	52
Халык Банк	↓ 60	31,71	-2,7%	2%	49%	48
КазМунайГаз, ао	↓ 17 500	0,05	-2,0%	-1%	18%	47
КазМунайГаз, ап	↓ 7 000	0,77	-6,2%	-7%	33%	44
Казактелеком, ао	↔ 15 505	0,08	0,0%	-3%	67%	40
Казактелеком, ап	↔ 6 450	1,91	0,0%	-9%	-5%	21
БАСТ	↓ 44 187	87,23	-0,6%	1%	20%	11
Банк ЦентрКредит	↑ 158	0,03	0,6%	-1%	13%	42
Kcell	↑ 1 128	27,86	1,6%	7%	8%	58
КазТрансОйл	↓ 1 438	62,27	-0,2%	5%	120%	74
КЕГОК	↑ 1 400	33,90	1,5%	8%	94%	68

Депозитарные расписки (USD)

Компания	Знач., \$	Объем, тыс. \$	Изм. за день	Изм. за месяц	Изм. с нач.года	RSI*
Халык Банк	↔ 7,55	314	0,0%	2%	54%	51
КазМунайГаз	↔ 9,58	5 398	0,0%	0%	28%	52
Kcell	↑ 3,45	3	0,0%	7%	0,0%	63

Акции (GBP)

Компания	Знач., GBP	Объем, млн. GBP	Изм. за день	Изм. за месяц	Изм. с нач.года	RSI*
Kaz Minerals Plc	↓ 4,71	12,5	-4,7%	6%	360%	47
Max Petroleum	↔ 0,00	0,5	0,0%	0%	0%	43

KASE

По итогам торгов казахстанский фондовый индекс KASE зафиксировался на уровне 1 570,38 п., снизившись на 0,62%. Объем сделок с акциями, включенными в представительский список индекса KASE, также сократился за день в 2,1 раза до 173,1 млн. тенге.

По итогам торгов наибольший объем сделок наблюдался по акциям медедобывающей компании БАСТ (87,2 млн. тенге), которые снизились на 0,6%, составив 44 187 тенге/акцию. Понижительная динамика наблюдалась и по акциям медедобывающей компании Kaz Minerals, которые упали на 2,1%, при объеме торгов 17,3 млн. тенге. Вероятно, на динамику акций медедобывающих компаний оказало влияние коррекция медных котировок на 0,7%, скорее всего, в преддверии заседания ФРС США, по итогам которого ожидается повышение процентной ставки. Высокие объемы торгов прошли также по акциям компании Казтрансойл (62,3 млн. тенге), которые снизились на 0,2%, вероятно, на фоне фиксации прибыли инвесторами. Акции Народного Банка снизились на 2,7% до уровня 60 тенге/акцию, при объеме торгов 31,7 млн. тенге. Отметим, что в конце прошлой недели вышла новость о том, что участники сделки по приобретению Народным Банком Казкоммерцбанка подписали рамочное соглашение, в рамках которого Народный Банк приобретет акции Казкома, принадлежащие г-ну К. Ракишеву и фонду Самрук-Казына по цене 1 тенге за каждый пакет акций.

Лидерами роста стали акции сотового оператора Кселл (+1,6%), Кегок (+1,5%) и Банк ЦентрКредит (+0,6%).

## Новости Казахстана

### "КазМунайГаз" выплатит акционерам 6,670 млрд тенге дивидендов за 2016г...

Национальная компания "КазМунайГаз" направит на выплату дивидендов акционерам 2% от консолидированного чистого дохода за 2016 год, или 6,670 млрд тенге, указано в информационном сообщении госфонда "Самрук-Казына", опубликованном на сайте Казахстанской фондовой биржи. Оставшуюся сумму решено оставить в распоряжение компании. Правление "Самрук-Казына" утвердило на заочном заседании годовую финансовую отчетность и выплату дивидендов АО "КазМунайГаз". На одну простую акцию АО "КазМунайГаз" размер дивиденда составит 11,32 тенге. Кроме того, на выплату дивидендов будет направлена часть нераспределенной чистой прибыли КМГ за 2013 год – 39,207 млрд тенге. На одну простую акцию "КазМунайГаз" размер дивиденда за 2013 год составит 66,52 тенге. По данным Казахстанской фондовой биржи, количество простых акций компании составляет 849 млн 559,6 тыс. штук. Из них размещено – 589 млн 399,9 тыс. штук. ФНБ "Самрук-Казына" владеет 90,09% акций, Национальный банк Казахстана – 9,91%.

Источник: Интерфакс

### Нацбанк Казахстана снизил базовую ставку с 11% до 10,5%...

Национальный банк Казахстана принял решение снизить базовую ставку с 11% до 10,5%, с симметричным коридором процентных ставок +/-1%. Ставки по операциям предоставления ликвидности снизились до 11,5%, а по операциям изъятия ликвидности – до 9,5%. сообщила пресс-служба Нацбанка в понедельник. 10 апреля 2017 года Национальный банк обозначил возможность снижения базовой ставки. "Условия, при которых ставка могла быть снижена, подтвердились. Более того, восстановление внутренней экономики происходит более быстрыми, чем ожидалось, темпами (...). Решение о снижении ставки отражает оптимальный баланс рисков для экономики, связанных как с реакцией внутреннего рынка на денежно-кредитную политику, так и с внешними шоками, наиболее решающими из которых остаются цена на нефть и политика обменного курса крупнейших торговых партнеров Казахстана", – сказал председатель Национального банка Данияр Акишев, слова которого приводятся в сообщении. По его словам, реализация базового сценария развития экономики при отсутствии негативных шоков задает продолжение понижательного тренда базовой ставки на 12-месячном горизонте. "Частота, скорость и величина дальнейшего изменения ставки будут определяться такими показателями, как соответствие фактической динамики инфляции целевым и прогнозируемым параметрам, а также индикаторами деловитого и кредитного рынка и в целом финансового рынка. Важным ориентиром для Национального банка становится базовая ставка в реальном выражении, то есть номинальная ставка за минусом таргетируемого уровня инфляции. Ее планируется удерживать не выше 4%, то есть на уровне, сопоставимом с долгосрочными потенциальными темпами экономического роста", – проинформировал глава Нацбанка. Он также отметил, что при менее благоприятном для экономики Казахстана сценарии будет реализовываться более консервативный подход в отношении базовой ставки.

Источник: Интерфакс

### "КТЖ Финанс" установил ориентир ставки 1-го купона облигаций на 15 млрд руб. на уровне 8,85-9,15%...

ООО "КТЖ Финанс" (SPV компания "Казахстанских железных дорог" ("Казахстан темир жолы", КТЖ)) установило ориентир ставки 1-го купона облигаций 1-й серии объемом 15 млрд рублей в размере 8,85-9,15% годовых, сообщил "Интерфаксу" источник на банковском рынке. Данному ориентиру соответствует доходность к погашению на уровне 9,05-9,36% годовых. Как сообщалось, сбор заявок на бонды пройдет 8 июня с 10:00 МСК до 13:00 МСК. Техническое размещение запланировано на 13 июня. Ранее компания планировала провести book building бондов 6 июня, а размещение – 9 июня. Пятилетние облигации имеют 10 полугодовых купонов. Оферта по выпуску не предусмотрена. Организаторами выпуска облигаций являются "Ренессанс Брокер", БК "Регион" и Halyk Finance – "дочка" казахстанского Народного банка (Халык банка). До этого КТЖ не выпускала российских облигаций.

Источник: Интерфакс

### Всемирный банк незначительно повысил прогноз ВВП Казахстана на 2017г...

ВВП Казахстана в 2017 году вырастет на 2,4%, отмечается в июньском обзоре Всемирного банка Global Economic Prospects. "Ожидается, что рост в странах-экспортерах сырья ускорится в 2017 году благодаря частному потреблению, инвестициям и укрепляющимся ценам на сырье. Повышение цен на нефть и добычи углеводородов, а также стимулирующая макроэкономическая политика поддержат рост ВВП Казахстана на 2,4%", – отмечается в тексте обзора. В 2018 и 2019 годах рост ВВП Казахстана составит 2,6% и 2,9%, соответственно, полагают эксперты В всемирного банка. Всемирный банк ранее прогнозировал рост ВВП Казахстана в 2017 году на 2,2%. Как следует из текста обзора, рост ВВП в Киргизии в 2017 году составит 3,4%, в 2018 – 4%, в 2019 – 4,8%; Таджикистана – 5,5% в 2017, 5,9% в 2018, 6,1% в 2019 году; Туркменистана – 6,3% в 2017 году и по 6,5% в 2018 и 2019 годах; Узбекистана – 7,6% в 2017, 7,7% в 2018 и 7,9% в 2019 году.

Источник: Интерфакс

### Европейский инвестиционный банк предоставит "Аграрной кредитной корпорации" заем на 100 млн евро...

Европейский инвестиционный банк (ЕИБ) и АО "Аграрная кредитная корпорация" (в структуре нацхолдинга "КазАгро") в ближайшее время подпишут договор о предоставлении займа на 100 млн евро, указывается в уведомлении корпорации, опубликованном на KASE в понедельник. Так, в ходе встречи руководства холдинга "КазАгро" и "Аграрной кредитной корпорации" с делегацией ЕИБ, возглавляемой вице-президентом Вазилом Худаном, стороны обсудили возможность подписания финансового договора сроком до 10 лет под гарантию холдинга "КазАгро". "Стороны ведут переговоры с 2016 года. На данный момент идет завершающая стадия по согласованию проекта договора, подписание которого ожидается в ближайшее время", – отмечается в пресс-релизе. Согласно информации, указанную сумму планируется выделить на финансирование проектов: по адаптации к изменению климата и смягчению его последствий в аграрном секторе Казахстана; по содействию развитию сельских микро-, малых и средних предприятий, и реализации малых и средних проектов субъектами частного предпринимательства. АО "Аграрная кредитная корпорация" – компания, созданная постановлением правительства в 2001 году. Основная цель – содействие индустриализации и диверсификации аграрной отрасли путем развития доступной системы кредитования субъектов агропромышленного комплекса Казахстана. Входит в состав национального управляющего холдинга "КазАгро".

Источник: Интерфакс

### Мировые фондовые рынки

Мировые фондовые площадки начали торговую неделю с небольшой коррекцией на фоне публикации слабых статистических данных по США, которые могут повлиять на решение ФРС США по процентной ставке. Так, составной индекс PMI США снизился с 53,9 п. до 53,6 п., индекс деловой активности PMI в сфере услуг опустился до 53,6 п., промышленные заказы за прошлый месяц сократились на 0,2% и заказы на товары длительного пользования уменьшились на 0,8% при ожидании -0,6%. Опубликованная статистика свидетельствует о замедлении деловой активности в США, что может оказать влияние на решение ФРС США по мерам ужесточения денежно-кредитной политики страны. Отметим, что на следующей неделе ожидается двухдневное заседание регулятора США, по итогам которого, по мнению большинства участников рынка, может быть в очередной раз повышена процентная ставка на фоне улучшающихся показателей рынка труда. Кроме того, внимание участников рынка направлено на предстоящие парламентские выборы в Великобритании и заседание ЕЦБ (8 июня) по вопросам монетарной политики. Ожидается, что ЕЦБ, скорее всего, по итогам заседания оставить на неизменном уровне процентную ставку. Таким образом, по итогам дня индекс S&P 500 и промышленный индекс Dow Jones скорректировались на 0,1%, соответственно, тогда как технологический индекс NASDAQ снизился на 0,2%, британский индекс завершил торги снижением на 0,3%, а немецкий индекс остался на том же уровне.

Источник: Bloomberg

### Российский фондовый рынок

По итогам торгов основные российские фондовые индексы закрылись в красной зоне вслед за динамикой нефтяных котировок. Кроме того, на настроение инвесторов, скорее всего, повлияла слабая статистика по США, вследствие чего инвестиционная активность в отношении рискованных активов замедлилась. Так, рублевый индекс ММВБ скорректировался на 0,22%, зафиксировавшись на отметке 1 878 п., долларовой индекс РТС снизился на 0,16% до уровня 1 044 п., курс российского рубля ослаб на 0,01%, составив 56,64 руб. Аутсайдерами рынка стали акции Башнефти (-1,1%), Газпрома (-0,6%), НОВАТЭКа (-1%), РусГидро (-1,2%), Сбербанка (-1,6%), Татнефти (-1,1%). При этом лидерами роста стали акции АФК Системы, которые подорожали на 4,9% на ожиданиях мирового урегулирования судебного процесса с Роснефтью после заявления главы Роснефти о рассмотрении такой вероятности. Ростом также сумели закрыться акции Аэрофлота (+1,8%), Магнита (+1,3%), Роснефти (+1,3%), Россетей (+3,1%), Сургутнефтегаза (+1,4%).

Источник: Bloomberg

### Нефть

Нефтяные котировки по итогам торгов в понедельник не сумели удержать позиции в зеленой зоне и закрылись снижением. Так, с утра стало известно о том, что Объединенные Арабские Эмираты и ряд других арабских стран объявили о разрыве дипломатических отношений с Катаром на фоне обвинения катарских властей в поддержке террористической деятельности. Рост политической напряженности на Ближнем Востоке оказал поддержку нефтяным котировкам в первой половине дня, однако после котировки вернулись к медвежьему тренду, так как стало очевидно, что остановка поставки нефти из Катара окажет незначительное влияние на мировые объемы поставки нефти. Кроме того, участники рынка стали опасаться, о том, что эскалация политической напряженности в странах Ближнего Востока может негативно повлиять на дисциплину исполнения обязательств странами ОПЕК+ по сокращению добычи. В итоге стоимость североамериканской нефти марки Brent снизилась на 1,0% до 49,5 долл. США за барр. и стоимость легкой американской нефти марки WTI скорректировалась на 0,5% до 47,4 долл. США за барр.

Источник: Bloomberg

### Валюта

Курс тенге к долл. США укрепился на 0,34% и составил 313 тенге/\$1.  
Курс российского рубля по отношению к долл. США ослаб на 0,01% и составил 56,64 руб.  
Курс валютной пары EUR/USD снизился на 0,23% и составил 1,1253 долл.

Источник: Bloomberg

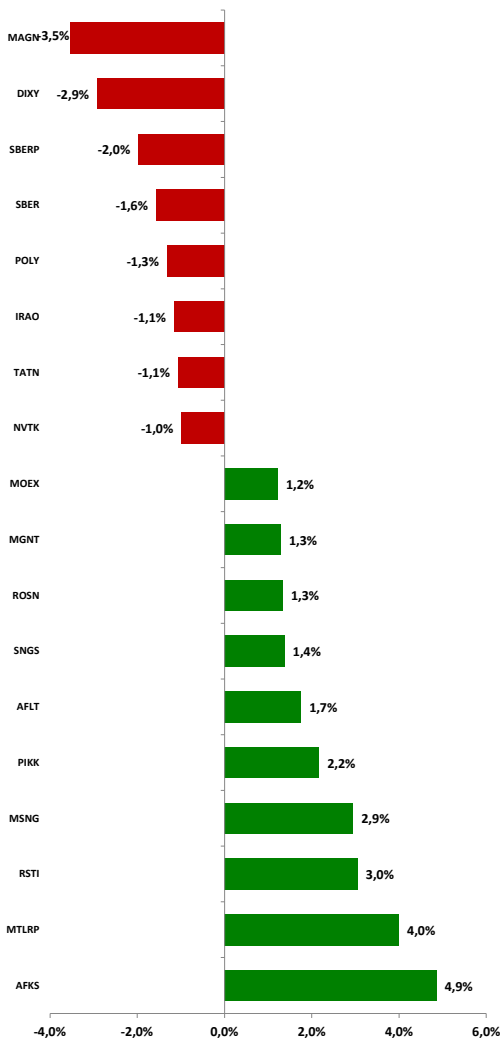
Акция дня



Акции ММВБ

Компания	Знач., руб.	Объем, млрд.руб.	Изм. за день	Изм. за месяц	Изм. с нач.года	RSI*
ВТБ	0,065	0,37	-0,2%	-1%	-11%	45
Газпром	119,0	3,0	-0,6%	-11%	-8%	33
ГМК Норникель	7887	1,26	0,7%	-10%	-7%	30
Лукойл	2735	0,88	0,0%	-3%	22%	38
НЛМК	107,55	0,52	-1,0%	1%	100%	48
ММК	29,81	0,24	0,5%	-13%	70%	38
Новатэк	609,0	0,40	-1,0%	-13%	10%	22
Полиметалл	525,5	0,01	0,0%	0%	0%	56
Уралкалий	128,8	0,02	-0,6%	-18%	-27%	18
Сургутнефтегаз	26,99	0,56	1,4%	-5%	-20%	42
Татнефть	376,3	0,38	-1,1%	2%	24%	49
Мечел	148,0	0,09	0,4%	-10%	128%	45
Мегафон	585	0,04	-0,7%	0%	0%	37
Роснефть	305,0	1,50	1,3%	-2%	25%	44
Ростелеком	71,1	0,05	0,3%	-5%	-13%	31
РусГидро	0,82	0,31	-1,2%	-8%	28%	44
Северсталь	722,1	0,23	-0,6%	-7%	29%	35
Сбербанк, ао	154,7	7,6	-1,6%	-7%	59%	38
Сбербанк, ап	124,46	0,45	-2,0%	-3%	71%	43
ФКС ЕЭС	0,16	0,29	-0,7%	-15%	192%	35

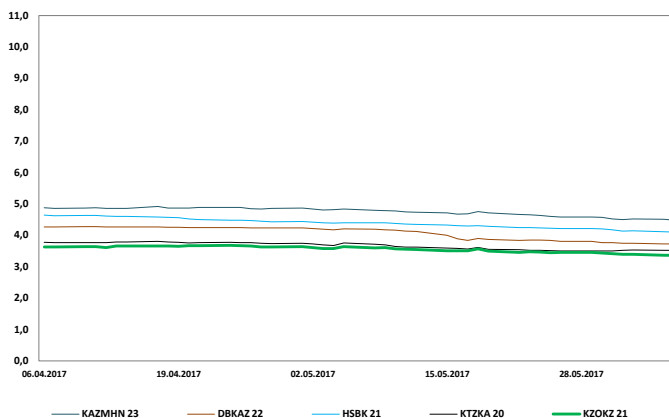
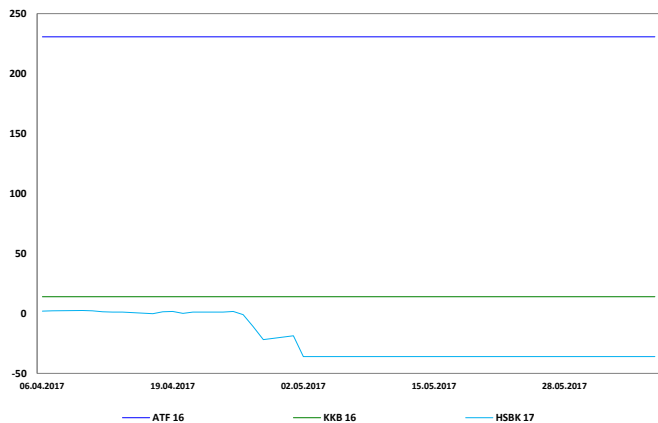
Лидеры роста и падения



Депозитарные расписки (USD)

Компания	Знач., \$	Объем, млн. \$	Изм. за день	Изм. за месяц	Изм. с нач.года	RSI*
ВТБ	2,24	2	1,1%	1%	16%	47
Газпром	4,15	31	0,1%	-9%	19%	34
ГМК Норникель	13,88	25	0,9%	-7%	21%	31
Лукойл	48,20	32	0,9%	0%	59%	41
НЛМК	18,85	6,1	-0,3%	2%	151%	50
ММК	6,81	0,19	-0,1%	-10%	123%	36
Новатэк	108,0	16,8	-0,7%	-10%	42%	27
Полиметалл	17,50	0,00	0,0%	0%	0%	54
Уралкалий	13,00	0	0,0%	0%	0%	49
Сургутнефтегаз	4,69	4,0	0,8%	-4%	3%	42
Татнефть	39,66	9,4	0,8%	5%	61%	51
Мечел	5,24	0,7	1,9%	-7%	223%	47
Мегафон	10,62	0,29	0,2%	0%	0%	35
Роснефть	5,26	30	0,7%	-1%	59%	42
Ростелеком	7,59	0,07	1,1%	-1%	13%	45
РусГидро	1,41	0,2	0,4%	-4%	58%	45
Северсталь	12,8	5,0	0,2%	-5%	69%	40
Сбербанк	11,24	59	-0,4%	-3%	103%	40

Динамика доходности международных облигаций Казахстана

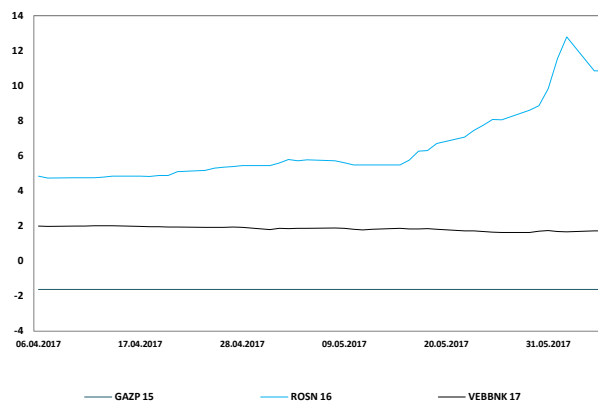
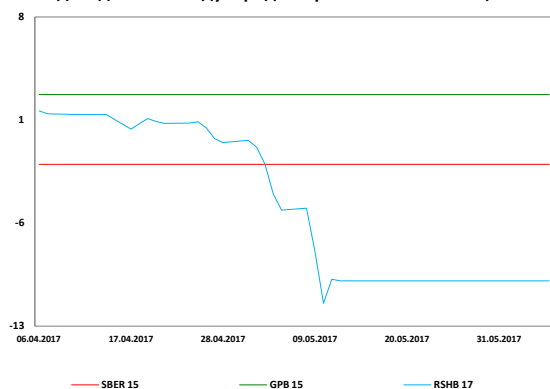


Международные облигации Казахстана

Эмитент	Дата погашения	Купон %	Вид куп.	Доходность, % (спрос / предл.)	Средн. цена, %	Средн.		Изменение ср. дох-сти, б.п.	
						дох-сть, %	За день	За месяц	С нач.года
КазАгро	24/05/2023	5	Фикс	4,6 / 4,4	100,6	4,5	-2	-33	-258
Евразийский Банк	20/09/2022	5	Фикс	3,9 / 3,8	104,6	3,8	↑	0	-168
БРК	03/06/2020	7	Фикс	3,7 / 3,3	108,5	3,5	↓	-9	н/д
БРК	23/03/2026	6	Фикс	4,9 / 4,7	108,4	4,8	↓	-13	-33
БРК	10/12/2022	4	Фикс	3,8 / 3,7	102,0	3,7	↓	-2	-48
Народный Банк	28/01/2021	7	Фикс	4,2 / 4,0	110,5	4,1	↓	-3	-29
Самрук-Энерго	20/12/2017	4	Фикс	3,6 / 2,2	100,4	2,9	↓	-3	-30
Казком	13/06/2017	6	Плав	104,3 / 5,4	99,2	54,5	↓	-6041	4109
Казком	11/05/2018	9	Фикс	6,8 / 5,7	102,0	6,2	↓	-184	105
КазТемирЖолы	06/10/2020	6	Фикс	3,6 / 3,4	108,9	3,5	↑	-1	н/д
КазМунайГаз	02/07/2018	9	Фикс	2,7 / 2,3	107,0	2,5	↓	-2	-3
КазМунайГаз	09/04/2021	6	Фикс	3,4 / 3,3	110,7	3,4	↓	-3	-27
КазТрансГаз	14/05/2017	6	Фикс	33,1 / -93,1	100,4	-30,2	→	0	-1411
Жаикмунай	13/11/2019	7	Фикс	6,8 / 6,4	101,2	6,6	-6	-139	-797

\* Указанные цены и доходности являются индикативом (Источник: Bloomberg)

Динамика доходности международных российских облигаций

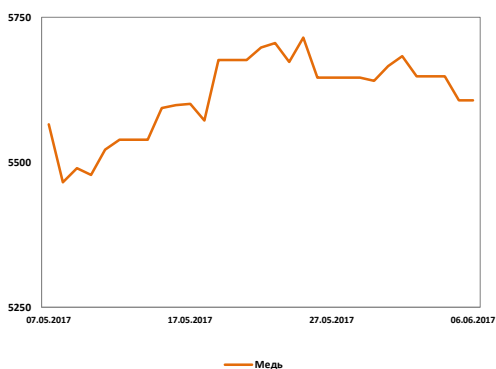
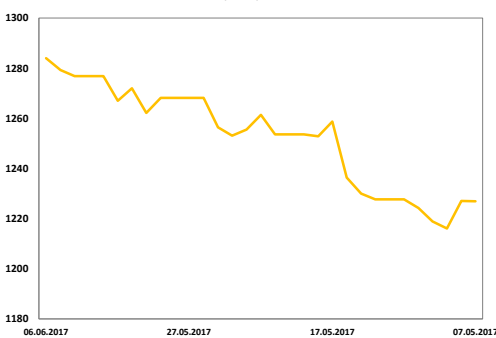
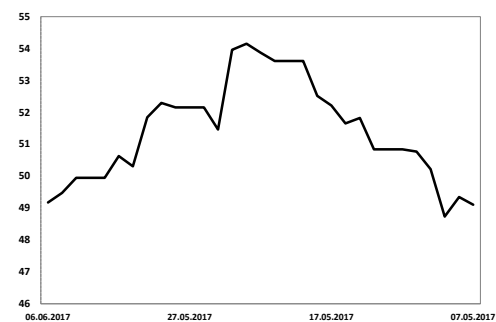
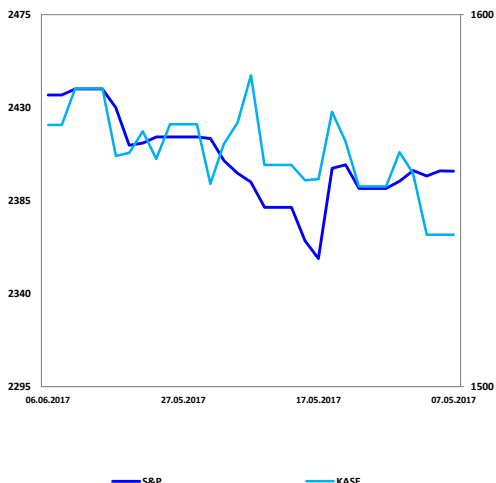


Международные российские облигации

Эмитент	Дата погашения	Купон %	Вид куп.	Доходность, % (спрос / предл.)	Средн. цена, %	Средн.			Изменение ср. дох-сти, б.п.	
						дох-сть, %	За день	За месяц	С нач.года	
ВТБ Банк	22/02/2018	6	Фикс	2,2 / 1,8	103,0	↑ 2,0	0	-22	-254	
Сбербанк	28/06/2019	5	Фикс	2,5 / 2,3	105,5	↑ 2,4	2	-16	-254	
Сбербанк	16/06/2021	6	Фикс	3,5 / 3,4	108,5	↑ 3,4	3	-10	-257	
Газпромбанк	17/05/2017	6	Фикс	4,8 / -94,1	100,4	→ -44,5	0	-4127	-4890	
Россельхозбанк	15/05/2017	6	Фикс	4,4 / -24,2	100,2	→ -9,9	0	-483	-1493	
Газпром	13/02/2018	7	Фикс	0,7 / 0,2	104,2	↓ 0,4	-3	-15	-348	
Газпром	11/04/2018	8	Фикс	2,1 / 1,8	105,2	↓ 1,9	-4	1	-251	
Лукойл	07/06/2017	6	Фикс	12,8 / -80,9	100,1	↑ -34,3	348	-3434	-3765	
Лукойл	24/04/2018	3	Фикс	2,1 / 1,7	101,3	↓ 1,9	-1	-21	-261	
Лукойл	05/11/2019	7	Фикс	2,6 / 2,4	111,1	↑ 2,5	2	-16	-250	
Лукойл	07/06/2022	7	Фикс	3,8 / 3,7	113,1	↓ 3,8	0	-18	-234	
Газпромнефть	26/04/2018	3	Фикс	0,7 / 0,3	102,1	↓ 0,5	0	-15	-361	
Газпромнефть	19/09/2022	4	Фикс	3,9 / 3,8	102,4	↑ 3,9	2	-24	-269	
Роснефть Финанс	02/02/2020	7	Фикс	3,2 / 3,0	110,6	↓ 3,1	-1	-18	-256	
Внешэкономбанк	22/11/2017	5	Фикс	2,0 / 1,4	101,7	↑ 1,7	6	-15	-345	
Внешэкономбанк	21/02/2018	3	Фикс	0,5 / 0,1	101,9	↑ 0,3	1	-18	-437	

\* Указанные цены и доходности являются индикативом (Источник: Bloomberg)

Динамика фондовых индексов



Фондовые индексы

Индекс	Знач.	Изм. за день	Изм. за месяц	Изм. с нач.года	52w min	52w max
DJIA	21184	-0,1%	1%	23%	17140	21206
S&P 500	2436	-0,1%	2%	21%	2001	2439
NASDAQ	6296	-0,2%	3%	29%	4594	6306
FTSE 100	7526	-0,3%	3%	23%	5924	7548
DAX	12823	0,0%	1%	24%	9269	12823
CAC-40	5308	-0,7%	-2%	17%	3985	5432
ASX 200	5755	-0,6%	-1%	11%	5103	5957
PTC	1044	-0,16%	-4%	39%	889	1196
MMBB	1878	-0,22%	-6%	7%	1842	2285
KASE	1570	-0,6%	2%	80%	977	1619
Shanghai Comp.	3092	-0,4%	0%	-6%	2833	3289
Hang Seng	25863	-0,2%	6%	22%	20038	25931
Nikkei 225	20171	0,0%	4%	10%	14952	20177
BOVESPA	62450	-0,1%	-5%	47%	48648	69052
KOSPI	2369	-0,1%	6%	23%	1925	2372
BSE SENSEX	31309	0,1%	5%	22%	25765	31273

Товарно-сырьевые рынки

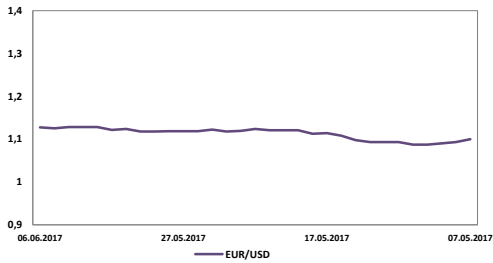
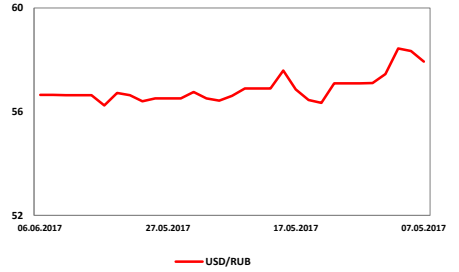
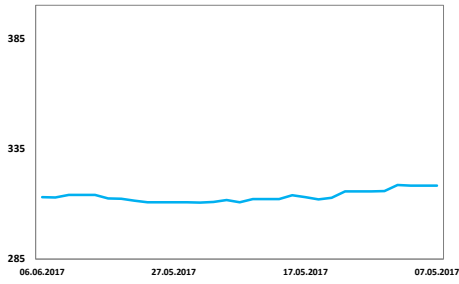
Сырье	Знач., \$	Изм. за день	Изм. за месяц	Изм. с нач.года	52w min	52w max
Brent (барр)	49,5	-1,0%	1%	36%	42	57
WTI (барр)	47,4	-0,5%	3%	32%	39,5	54,5
Золото (тр.унц)	1279	0,2%	4%	19%	1128	1367
Серебро(тр.унц)	17,6	0,3%	8%	26%	15,7	20,7
Газ (тыс.куб.м)	105,5	-0,6%	-9%	28%	90	139
Медь (т)	5607	-0,7%	1%	21%	4497	6104
Алюминий (т)	1896	-1,5%	0%	30%	1547	1965
Никель (т)	8869	-0,1%	-3%	4%	8800	11599
Цинк (т)	2472	-1,8%	-4%	58%	1976	2935
Уран (фл)	19,2	-1,8%	-16%	-45%	17,8	28,2
Платина(тр.унц)	958	0,4%	5%	8%	893	1183
Пшеница (буш)	4,30	0,0%	0%	-7%	3,61	4,95
Сахар (т)	413	0,6%	-6%	0%	410	612

Казначейские облигации США

Срок погашения	Знач.,%	Изм. за день	Изм. за месяц	Изм. с нач.года	52w min,%	52w max,%
1-летние	1,158	0	6	60	0	1
2-летние	1,304	1	-1	29	1	1
5-летние	1,743	2	-14	3	0,939	2,139
10-летние	2,183	2	-17	-5	1	3
30-летние	2,837	3	-15	-16	2,099	3

\*изменение указано в базисных пунктах (1 б.п. равен 0,01%)

Динамика валютных пар



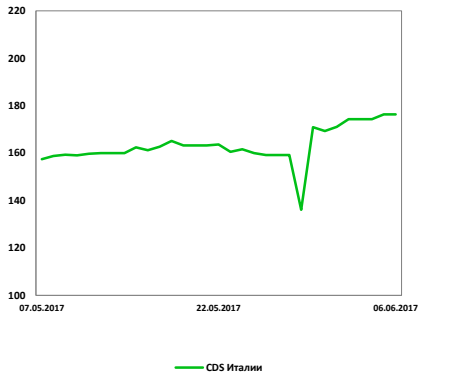
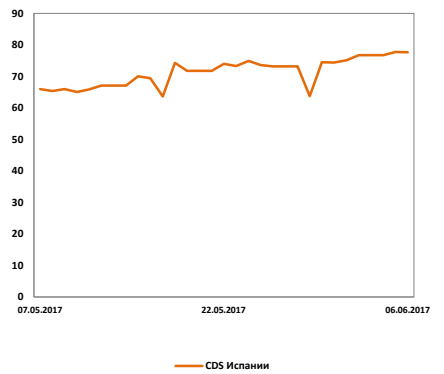
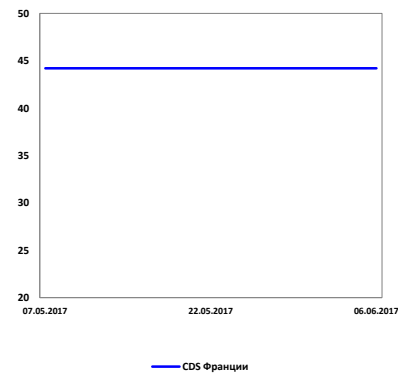
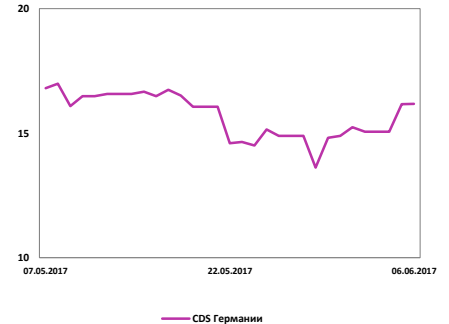
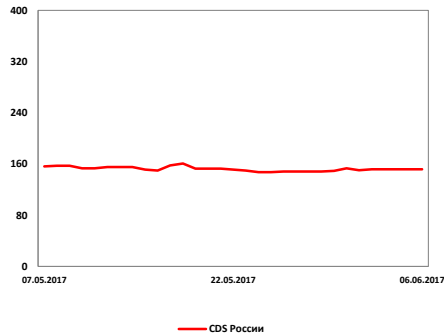
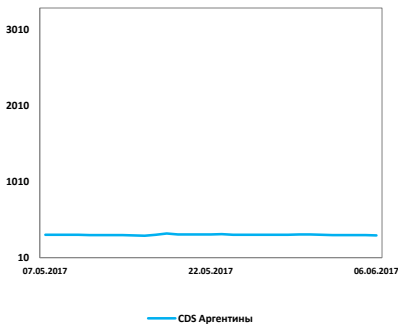
Обменные курсы

Валюта	Знач.	Изм. за день	Изм. за месяц	Изм. с нач.года	52w min	52w max
USD/KZT	313,0	-0,34%	-2%	-9%	310,62	354,50
EUR/KZT	352,2	-0,6%	1%	-5%	329,20	397,40
GBP/KZT	404,4	-0,1%	-2%	-20%	383,05	496,00
USD/RUB	56,64	0,01%	-2%	-23%	55,88	66,75
EUR/USD	1,1253	-0,23%	2%	5%	1,0384	1,1353
GBP/USD	1,2924	0,3%	0%	-12%	1,2068	1,4810
USD/JPY	110,46	0,1%	-2%	-7%	100,03	117,93
USD/CNY	6,8040	-0,1%	-1%	4%	6,5624	6,9640
USD/CAD	1,3476	-0,1%	-1%	-4%	1,2771	1,3743
AUD/USD	0,7485	0,6%	1%	5%	0,7174	0,7742

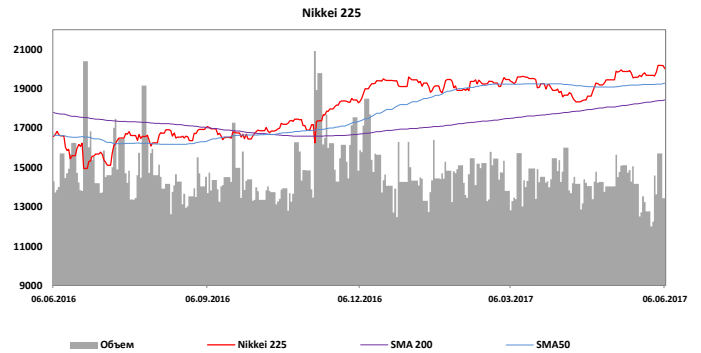
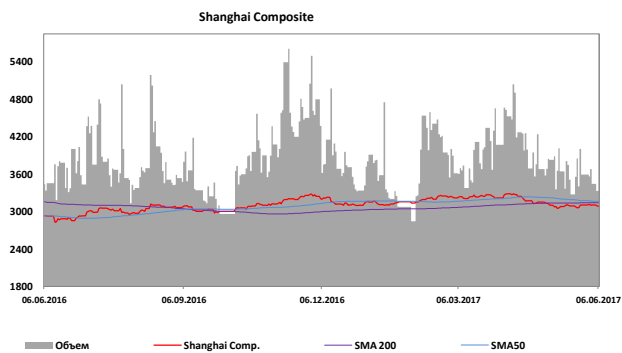
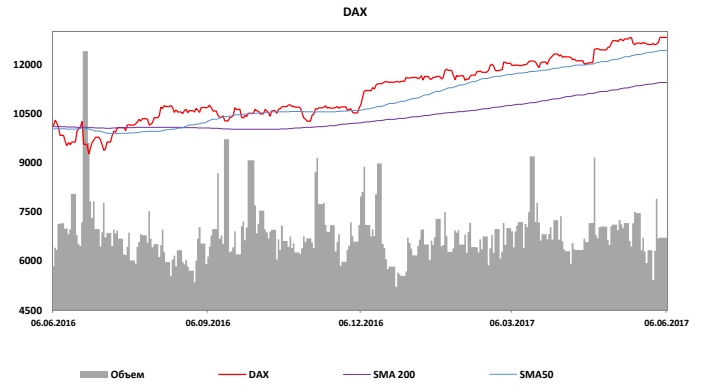
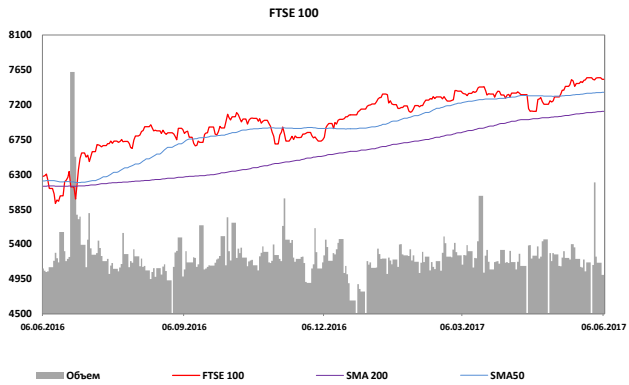
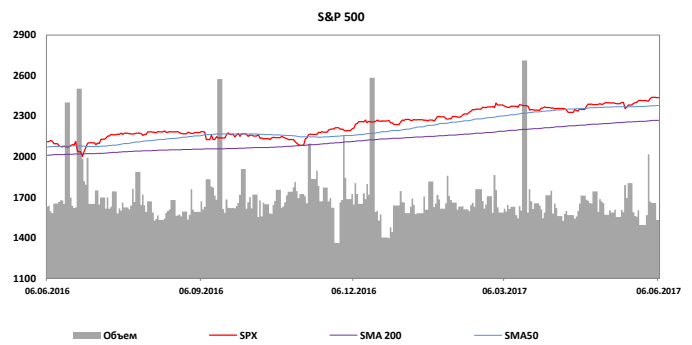
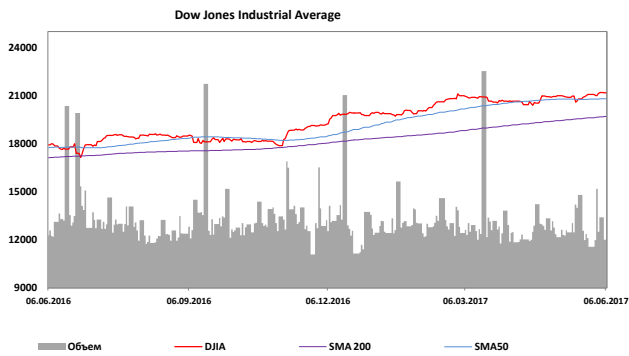
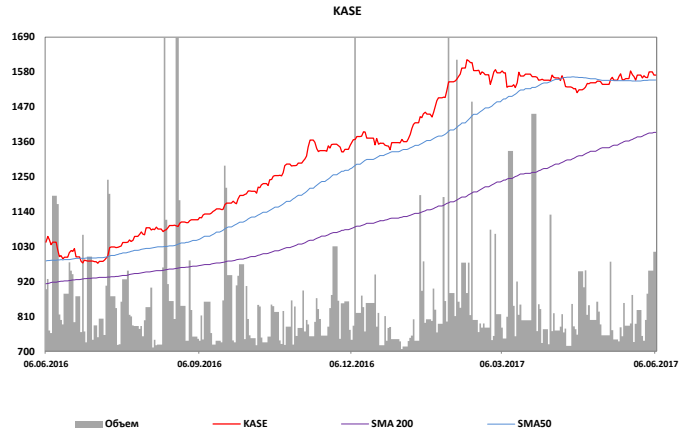
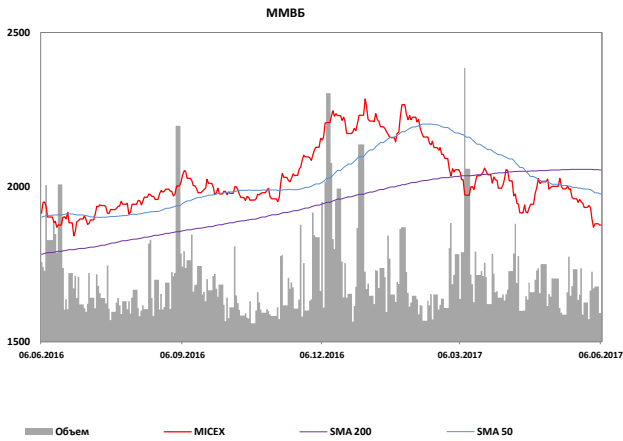
Рынки CDS

Страна	Знач.	Изм. за день	Изм. за месяц	Изм. с нач.года	52w min	52w max
Аргентина	305	-0,1%	-2%	-94%	300	476
Россия	152	0,1%	-3%	-51%	147	270
Турция	242	59,3%	55%	-14%	220	344
Германия	16,2	7,3%	-4%	27%	13,6	25,2
Франция	44,2	0,0%	0%	0%	44,2	44,2
Греция	918	0,0%	0%	0%	871	997
Испания	78	416,3%	363%	-13%	64	129
Ирландия	40	163,7%	136%	-11%	39	70
Италия	176	1,2%	12%	82%	124	197
Китай	75	-0,3%	-8%	-34%	75	132

Динамика CDS

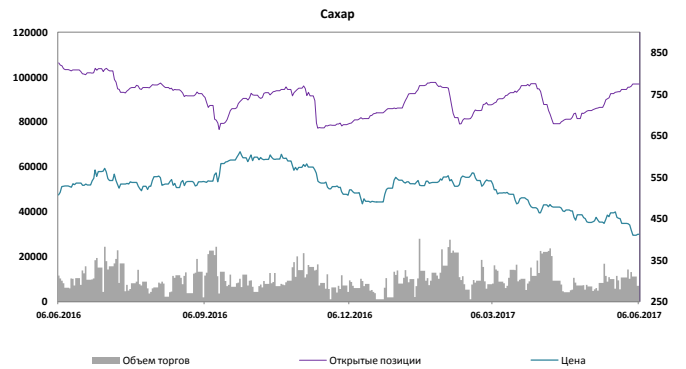
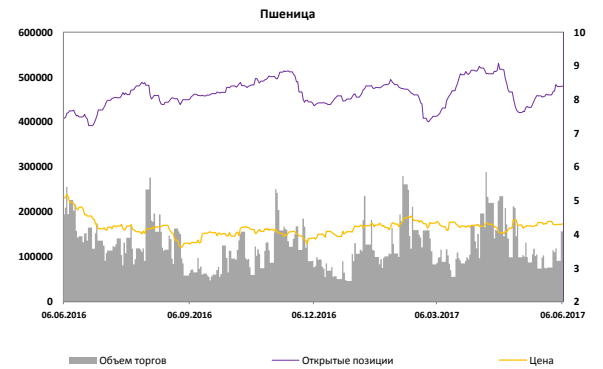
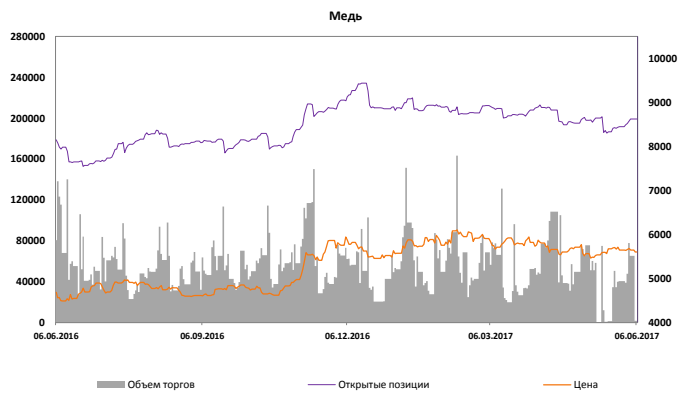
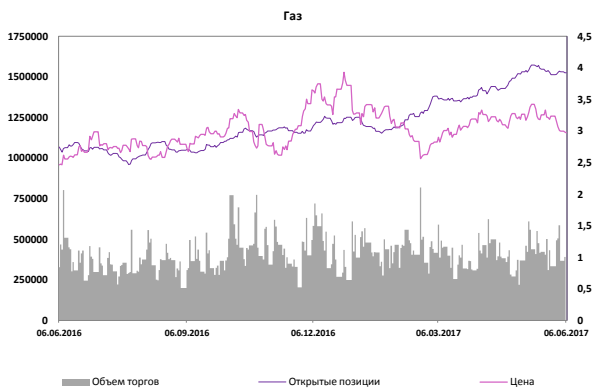
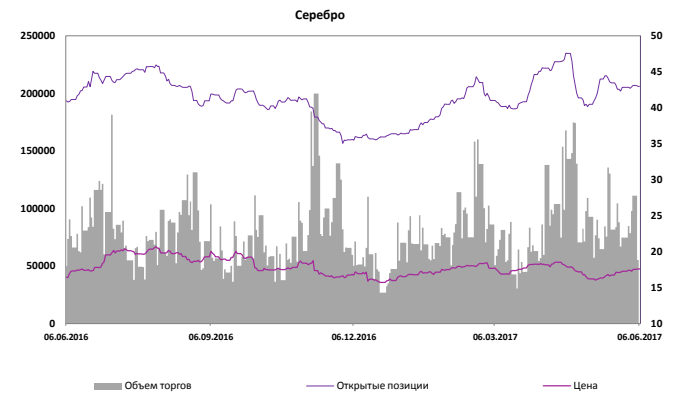
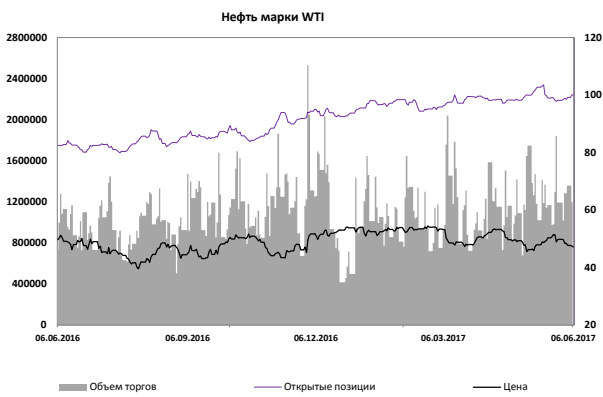
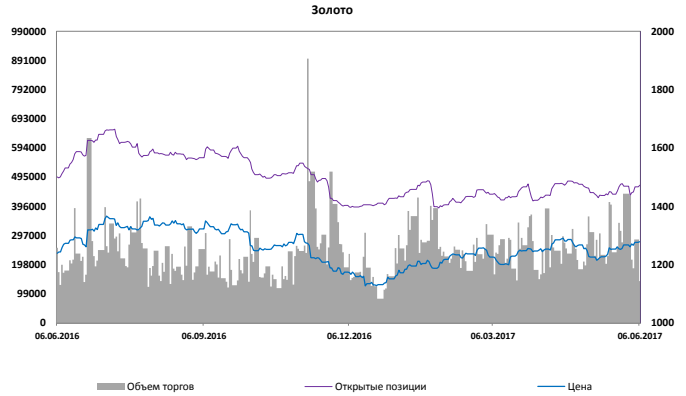
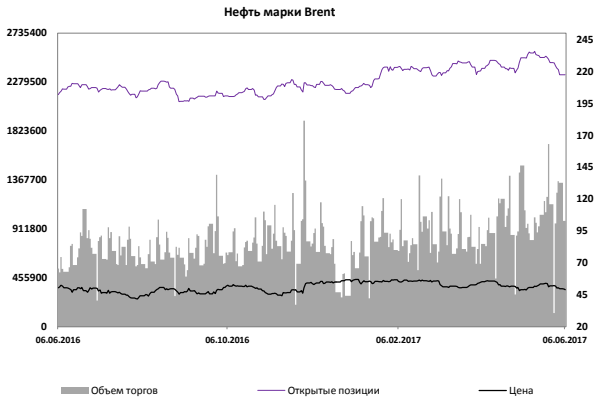


Динамика мировых фондовых индексов



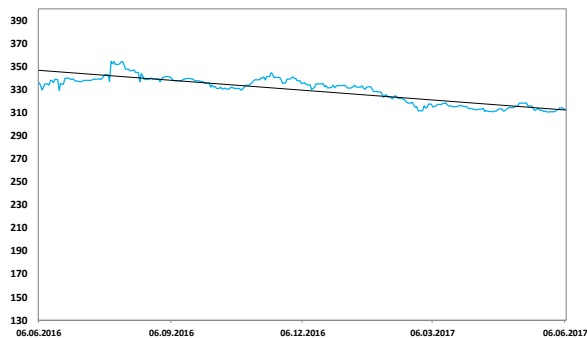


Динамика цен на сырье

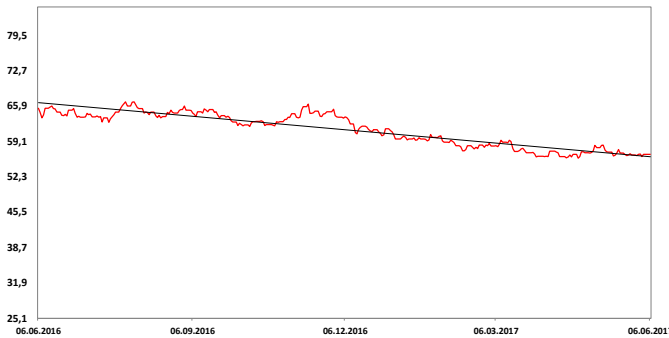


Динамика валютных пар

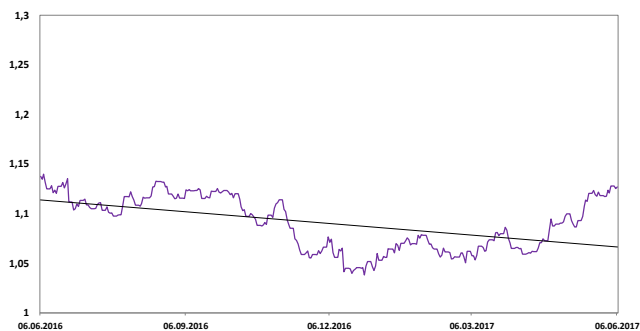
Доллар/Тенге



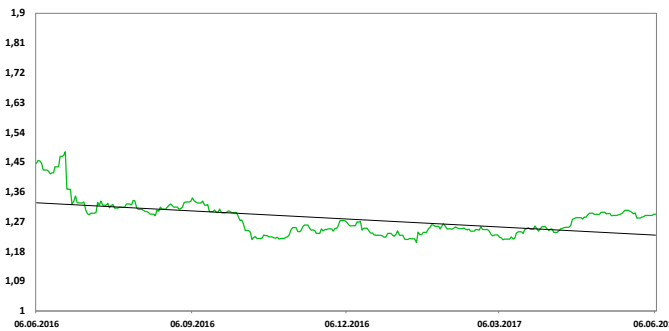
Доллар/Российский рубль



Евро/Доллар



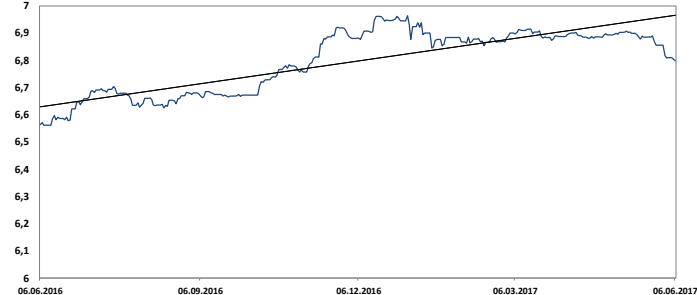
Английский фунт/Доллар



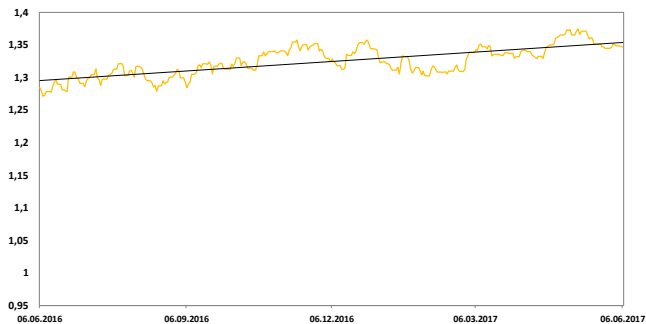
Доллар/Йена



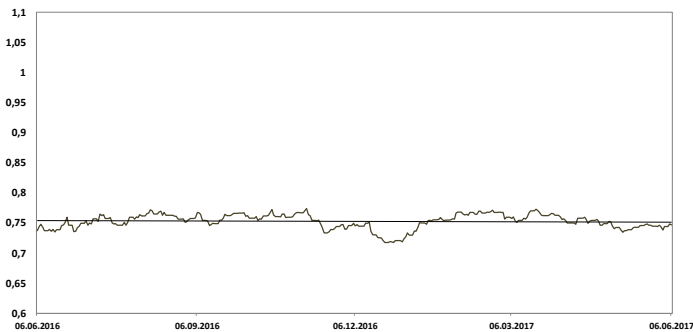
Доллар/Юань



Доллар США/Канадский доллар



Австралийский доллар/Доллар США





Текущие рекомендации по акциям






































Наименование	Тикер	Тип	Валюта	Целевая цена	Рейтинг	Дата пересмотра
Kaz Minerals	KAZ LN	простые акции	GBp	На пересмотре	Держать	29.03.2017
Kaz Minerals	GB_KZMS	простые акции	KZT	На пересмотре	Держать	29.03.2017
АО "Казахтелеком"	KZTK	простые акции	KZT	14 135	Держать	04.10.2016
АО "Kcell"	KCEL KZ	простые акции	KZT	886	Продавать	04.04.2017
АО "Kcell"	KCEL LI	ГДР	USD	2,80	Продавать	04.04.2017
АО "КазТрансОйл"	KZTO KZ	простые акции	KZT	1 708	Покупать	10.03.2017
АО "Народный Банк Казахстана"	HSBK KZ	простые акции	KZT	63,4	Покупать	29.03.2017
АО "Народный Банк Казахстана"	HSBK LI	ГДР	USD	8,0	Покупать	29.03.2017
АО "РД "КМГ"	RDGZ KZ	простые акции	KZT	14 000	Держать	07.10.2016
АО "РД "КМГ"	RDGZP KZ	привил. акции	KZT	11 000	Держать	07.10.2016
АО "РД "КМГ"	KMG LI	ГДР	USD	6,90	Держать	07.10.2016
АО " KEGOC"	KEGC	простые акции	KZT	761	Продавать	17.11.2016

Пояснения к таблицам

В таблицах на стр. 1 и 2 указан объем торгов в денежном эквиваленте, в котором приведены акции, на графиках указывается объем торгов в количестве бумаг за день.

Символ  указывает на то, что объем торгов за день был выше среднего значения на 25% и выше.

Символ  указывает на то, что объем торгов за день был ниже среднего значения на 25% и ниже.

Символы                                       

---

Департамент Управления активами

**Директор**  
Акинов Мурат  
[makinov@centras.kz](mailto:makinov@centras.kz)

**Специалист 1 категории**  
Рахимова Алия  
[ARakhimova@centras.kz](mailto:ARakhimova@centras.kz)

**Специалист 2 категории**  
Байзолданова Аида  
[abaizoldanova@centras.kz](mailto:abaizoldanova@centras.kz)

Аналитический Департамент

**Директор**  
Маржан Меланич  
[mibrayeva@centras.kz](mailto:mibrayeva@centras.kz)

**Аналитик**  
Соколова Анна  
[asokolova@centras.kz](mailto:asokolova@centras.kz)

---

Департамент Управления по работе с клиентами

**Зам. Директора Управления по работе с клиентами**

Билецкая Светлана  
[SBiletskaya@centras.kz](mailto:SBiletskaya@centras.kz)

**Ведущий специалист  
Отдела по работе с клиентами  
по брокерской деятельности**

Алтынбекова Айдай  
[AAltynbekova@centras.kz](mailto:AAltynbekova@centras.kz)

**Специалист 2 категории**

---

Департамент Торговых Операций

**Директор Департамента торговых операций**

Даулетов Калмас  
[kdauletov@centras.kz](mailto:kdauletov@centras.kz)

**Треjder**  
Жумажанов Ельжан  
[yzhumazhanov@centras.kz](mailto:yzhumazhanov@centras.kz)

**Треjder**  
Тельгузиев Айдос  
[ATelguziyev@centras.kz](mailto:ATelguziyev@centras.kz)

---

Настоящий материал был подготовлен аналитическим отделом АО "Centras Securities". Настоящая публикация носит исключительно информационный характер и не является предложением АО "Centras Securities" купить, продать или вступить в какую-либо сделку в отношении каких-либо финансовых инструментов, на которые в настоящей публикации может содержаться ссылка. Настоящий документ содержит информацию, полученную из источников (Bloomberg, KASE), которые Centras Securities рассматривает в качестве достоверных. Однако АО "Centras Securities", его руководство и сотрудники не могут гарантировать абсолютные точность, полноту и достоверность такой информации и не несут ответственности за возможные потери клиента в связи с ее использованием. Оценки и мнения, представленные в настоящем документе, основаны исключительно на заключениях аналитиков Компании. Вознаграждение аналитиков не связано и не зависит от содержания аналитических обзоров, которые они готовят, или от существа даваемых ими рекомендаций. Настоящая информация не предназначена для публичного распространения и не может быть воспроизведена, передана или опубликована, целиком или по частям, без предварительного письменного разрешения АО "Centras Securities". Centras Securities, 2017 г.