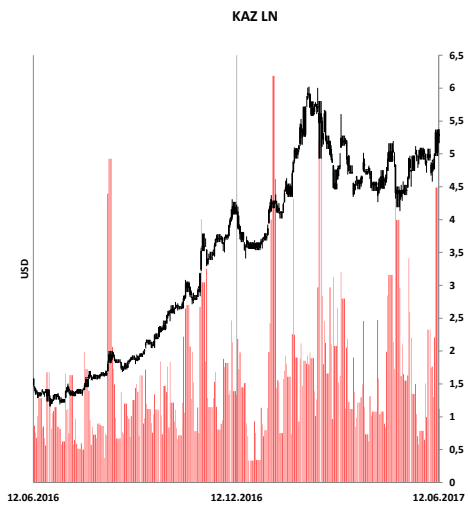
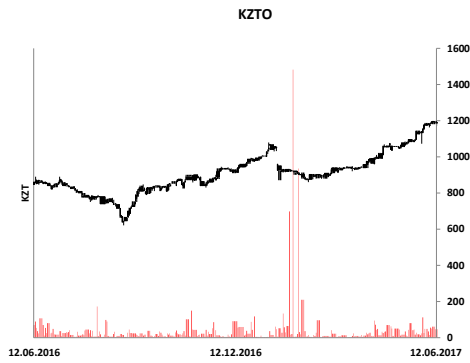


Акции дня



Акции KASE

Компания	Знач., тенге	Объем, млн.тенге	Изм. за день	Изм. за месяц	Изм. с нач.года	RSI*
Kaz Minerals Plc	2 070	6,42	0,2%	11%	344%	59
Халык Банк	61	4,32	1,6%	0%	53%	57
КазМунайГаз, ао	17 706	2,74	-1,4%	-3%	17%	48
КазМунайГаз, ап	7 300	3,77	-3,7%	-3%	33%	46
Казхателеком, ао	15 701	7,62	0,0%	-2%	69%	46
Казхателеком, ап	6 520	0,17	0,0%	-8%	-4%	27
БАСТ	45 400	55,57	-0,3%	4%	23%	5
Банк ЦентрКредит	156	0,00	-0,6%	-4%	12%	40
Kcell	1 095	0,01	0,0%	-1%	-11%	44
КазТрансОйл	1 269	15,80	0,1%	-7%	69%	26
КЕГОК	1 338	6,02	-0,5%	3%	86%	50

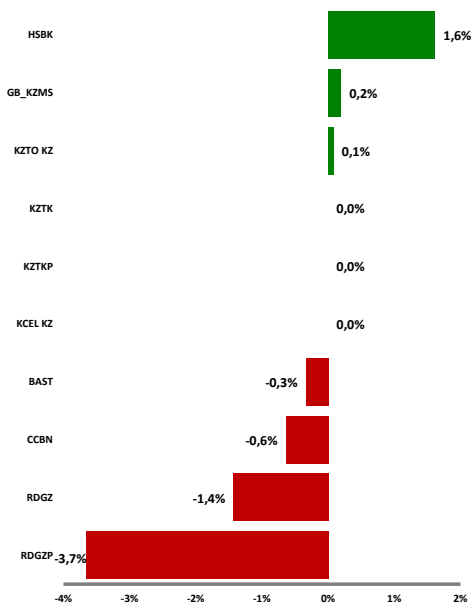
Депозитарные расписки (USD)

Компания	Знач., \$	Объем, тыс. \$	Изм. за день	Изм. за месяц	Изм. с нач.года	RSI*
Халык Банк	7,88	140	-0,3%	0%	61%	60
КазМунайГаз	9,65	3 727	-1,1%	1%	27%	50
Kcell	3,55	212	2,9%	2%	0,0%	61

Акции (GBP)

Компания	Знач., GBP	Объем, млн. GBP	Изм. за день	Изм. за месяц	Изм. с нач.года	RSI*
Kaz Minerals Plc	5,27	7,5	-0,8%	18%	414%	61
Max Petroleum	0,00	0,5	0,0%	0%	0%	43

Лидеры роста и падения



КАСЕ

По итогам вчерашней торговой сессии казахстанский фондовый индекс KASE зафиксировался на уровне 1 548,55 п., что на 0,01% выше показателя днем ранее. Объем сделок с акциями, включенными в представительский список индекса KASE, снизился в 7,6 раза и составил 35,3 млн тенге.

В структуре фондового индекса KASE подорожали акции финансовой отрасли (+1,31%) и ценные бумаги компаний сектора сырьевых материалов (+0,19%). Просели акции компаний энергетического (-0,75%) и коммунального (-0,45%) секторов.

Лидером роста оказались акции Народного Банка Казахстан на фоне положительного решения Национального Банка Казахстана по покупке Казкоммерцбанка со стороны Народного Банка Казахстан. В итоге, стоимость акций Народного Банка Казахстан повысилась на 1,62% до 60,99 тенге. Небольшой рост отмечен по акциям KAZ Minerals Plc (+0,19% до 2 070,00 тенге) и КазТрансОйл (+0,08% до 1 269,00 тенге).

Среди аутсайдеров отмечены простые акции Разведка Добыча КазМунайГаз (-1,42% до 17 705,59 тенге) и КЕГОК (-0,46% до 1 338,01 тенге).

Без изменений осталась стоимость простых акций Казхателеком (до 15 701 тенге), Кселл (до 1 095,00 тенге) и Банк ЦентрКредит (до 160,00 тенге).

Новости Казахстана

Нацбанк дал согласие Народному банку выкупить Казкоммерцбанк...

Правление Национального банка Казахстана разрешило Народному банку приобрести акции Казкоммерцбанка, сообщается на сайте финрегулятора. "Правлением Национального банка Казахстана принято постановление "О выдаче акционерному обществу "Народный сберегательный банк Казахстана" разрешения на приобретение дочерней организации - акционерного общества "Казкоммерцбанк", - говорится в сообщении. Ранее правление Национального банка дало согласие Народному банку на приобретение статуса банковского холдинга Казкоммерцбанка. Как сообщалось, Народный банк выкупит пакеты акций Казкоммерцбанка (ККБ), принадлежащие мажоритарному акционеру ККБ Кенесу Ракишеву и госфонду "Самрук-Казына". Такие намерения зафиксированы в рамочном соглашении, подписанном 2 июня Нацбанком, правительством Казахстана (в лице министерства финансов), госфондом "Самрук-Казына", АО "Фонд проблемных кредитов", Народным банком, БТА банком (банк "плохих" активов, входит в группу ККБ), Казкоммерцбанком и К.Ракишевым. Сделка будет совершена "при условии выполнения ряда предварительных условий", говорилось в сообщении Нацбанка. В дальнейшем возможна докапитализация Казкоммерцбанка со стороны Народного банка для обеспечения необходимого уровня достаточности капитала. Размер докапитализации, если таковая потребуется, будет определен по результатам комплексной проверки, проводимой совместно Национальным банком и Народным банком. "С учетом размера докапитализации (по результатам предварительной комплексной проверки Народного банка) стоимость приобретения покупаемых акций составит номинальный размер - 1 тенге за каждый пакет акций", - говорилось в сообщении Нацбанка. Соглашением также предусматривается выкуп АО "Фонд проблемных кредитов" отдельных активов и прав требований у БТА банка; погашение БТА банком ссудной задолженности перед Казкоммерцбанком; предоставление необходимой поддержки со стороны правительства в лице министерства финансов и Национального банка. Стороны планируют в ближайшее время подписать дополнительные обязывающие документы по сделке. Казкоммерцбанк в начале марта подписал не имеющей обязательной силы меморандум о взаимопонимании в отношении потенциального приобретения Народным банком его контрольного пакета акций. Позже Народный банк сообщил, что, в случае реализации сделки, ККБ станет его дочерним банком. Бизнесмен К.Ракишев напрямую и косвенно контролирует 71,31% Казкоммерцбанка. В состав акционеров кредитной организации также входят: госфонд "Самрук-Казына" (10,72%), основатель банка Нуржан Субханбердин (5,99%), "Центрально-Азиатская инвестиционная компания" (Н.Субханбердину принадлежит 87,21% акций, экс-главе правления, члену совета директоров банка Нине Жусуповой - 12,79%) владеет 8,79%, прочие акционеры - 3,19%. Народный банк контролирует дочь и зять президента Казахстана Динара и Тимур Кулибаевы через АО "Холдинговая группа "Алмэкс" (владеет 63,73% акций банка). Народный банк и Казкоммерцбанк по итогам первого квартала 2017 года заняли соответственно 1-е и 2-е места по объему активов среди 33 банков Казахстана.

Источник: Интерфакс

Казкоммерцбанк полностью погасил 10-летние еврооблигации на \$250 млн...

Казкоммерцбанк полностью погасил 10-летние субординированные еврооблигации на \$250 млн (текущий - 316,39/\$1), сообщается в уведомлении ККБ, опубликованном на KASE. "АО "Казкоммерцбанк" информирует о погашении за счет собственных средств субординированных еврооблигаций, с первоначальной суммой размещения \$250 млн", - указывается в сообщении. Еврооблигации были выпущены в июне 2007 года с текущей купонной ставкой 5,95% годовых, номинальной стоимостью - \$1. Бизнесмен К.Ракишев напрямую и косвенно контролирует 71,31% Казкоммерцбанка. В состав акционеров кредитной организации также входят: госфонд "Самрук-Казына" (10,72%), основатель банка Нуржан Субханбердин (5,99%), "Центрально-Азиатская инвестиционная компания" (Н.Субханбердину принадлежит 87,21% акций, экс-главе правления, члену совета директоров банка Нине Жусуповой - 12,79%) владеет 8,79%, прочие акционеры - 3,19%. Казкоммерцбанк по итогам первого квартала 2017 года занял 2-е место по объему активов среди 33 банков Казахстана.

Источник: Интерфакс

КМГ преобразует свои дочерние субхолдинги в ТОО, сократит число уровней управления...

"КазМунайГаз" планирует упростить юридическую структуру компании и передать непрофильные функции в общий центр обслуживания (ОЦО), сообщил председатель правления КМГ Сауат Мынбаев. "Одним из основных достижений трансформации в 2016 году, безусловно, стали разработка и начало внедрения новой операционной модели. Модель предусматривает сокращение числа уровней управления за счет присоединения субхолдингов к национальной компании. Это головные офисы АО "КазМунайГаз - переработка и маркетинг", "КазТрансГаз", ТОО "АқтауНефте-Сервис", "КазМунайТениз", - отметил С.Мынбаев в своей статье "От оптимизации - к повышению эффективности и прозрачности", опубликованной в газете "Казахстанская правда". По его словам, новая операционная модель предусматривает всего два уровня иерархии: первый уровень - корпоративный центр, или управление, второй - дочерние и зависимые организации, или производство. "Юридическая структура АО "НК "КазМунайГаз" станет теперь более упрощенной за счет ликвидации и преобразования субхолдингов в товарищества с ограниченной ответственностью. Совет директоров сохранится только в головной компании и в тех дочерних зависимых обществах (ДЗО), где это требуется законодательством или условиями других участников", - пояснил глава КМГ. Кроме того, одним из ключевых новшеств является создание на базе "КМГ Глобал Солушнс" общего центра обслуживания (ОЦО) компании "КазМунайГаз", которому передается исполнение части таких поддерживающих функций, как "Бухгалтерский и налоговый учет", "Казначейство" и "Информационные технологии". "В ближайшей перспективе планируется передача трех упомянутых выше функций еще из 22 дочерних компаний, а в долгосрочной - все ДЗО группы "КазМунайГаз" перейдут на обслуживание в ОЦО", - сообщил С.Мынбаев. Между тем, в январе на базе корпоративного университета "Самрук-Казына" открылся офис HR Quzmet, которому передано исполнение части HR-процессов по управлению трудовыми отношениями, включая сферу вознаграждения, администрирования обучения и управление социальной программой компании. "На сегодня HR Quzmet обслуживает семь компаний АО "Самрук-Казына", и до конца 2017 года ряд HR-процессов уже будет передан из КМГ и ее дочерних компаний: ТОО "КазМунайГаз Онимдери", ТОО "Павлодарский нефтехимический завод", ТОО "Oil Services Company", - отметил глава КМГ. По его словам, общий центр обслуживания позволит значительно сократить затраты на ведение данных функций, выполнять их по единым стандартам и методологии и. "В итоге компании освободятся от условно непрофильных видов деятельности и смогут сконцентрироваться исключительно на производстве. При этом на 20-25% снизятся трудовые затраты по сравнению с тем рабочим временем, которое сейчас тратится на исполнение данных функций", - заключил С.Мынбаев. "КазМунайГаз" является казахстанским национальным оператором по разведке, добыче, переработке и транспортировке углеводородов, представляющим интересы государства в нефтегазовой отрасли Казахстана. 90% акций компании принадлежит госфонду "Самрук-Казына", 10% принадлежит Национальному банку Казахстана.

Источник: Интерфакс

Мировые фондовые рынки

На текущей неделе ожидается несколько важных событий: итоги заседания ФРС США, Банка Англии и ЦБ Японии по базовым процентным ставкам. Вчера в США начато двухдневное заседание ФРС США, по итогам которого американский регулятор может принять решение по изменению размера базовой процентной ставки, повысив ее на 0,25 % до 1-1,25%. Основное внимание инвесторов будет также уделено итоговому комментарию главы ФРС США Джанет Йеллен по вопросам дальнейшего развития денежно-кредитной политики в США. Поддержку крупнейшим фондовым индексам США, вероятно, оказал подъем акций компаний сектора сырьевых материалов, финансового и информационных технологий. Так, подорожали акции Du Pont (E.I) De Nemours (+2,12%), Visa Inc (+1,69%), Cisco Systems Inc (+1,44%), Microsoft Corp (+1,25%), Home Depot Inc (+1,19%), Goldman Sachs Group Inc (+1,03%), UnitedHealth Group Inc (+1,00%), McDonald's Corp (+0,91%), 3M Co (+0,83%) и Apple Inc (+0,80%). В итоге, технологический индекс Nasdaq повысился на 0,7% до 6 220 п., индекс S&P 500 вырос на 0,5% до 2 440 п. и промышленный индекс Dow Jones прибавил 0,4% до 21 328 п. Среди европейских фондовых индексов отметим снижение британского индекса FTSE 100 на 0,2% до 7 500 п., рост немецкого индекса DAX на 0,6% до 12 765 п. и увеличение французского индекса CAC-40 на 0,4% до 5 262 п. Вчера были обнародованы стат. данные по увеличению коэффициента потребительских цен в Великобритании в мае на 2,9% отн осительно того же месяца прошлого года, темпы роста были максимальными с июня 2013 года. В апреле инфляция составляла 2,7%.

На корпоративном уровне стоимость акций MerlIn Entertainment снизилась на 2,68%, вероятно, в ожидании снижения туристической привлекательности страны после недавних террористических актов в Манчестере и Лондоне. В тоже время капитализация London Stock Exchange подпрыгнула на 5,38%, в результате обнародования позитивных прогнозов по финансовым показателям со стороны аналитиков. В «плюсе» завершили торги акции Deutsche Lufthansa (+3,00%), Publicis Groupe (+2,68%), Essilor International (+2,61%), Kering (+2,41%) и Adidas AG (+1,91%).

Источник: Bloomberg

Российский фондовый рынок

После выходного дня в стране основные фондовые индексы России завершили торги в красной зоне. Так, рублевый индекс ММВБ снизился на 1,17% до 1 861 п. и долларовой индекс РТС сократился на 1,01% до 1 031 п. Давление на основные российские фондовые индексы, вероятно, оказали ожидания инвесторов по введению новых санкций США к России, а также в результате отсечки на бирже дивидендов Сбербанка и НЛМК с учетом расчетов "Т+2". Республиканцы и демократы в Сенате США ратуют за ужесточение санкций против Москвы, отметая инициативу Дональда Трампа смягчить антироссийские санкции. Сенаторы уже пригрозили заблокировать эти попытки президента и твердо намерены добиться ужесточения санкций из-за возможного вмешательства в президентские выборы в США. По итогам торгов среди аутсайдеров оказались акции Сбербанка (простые акции -2,75%, «префы» -4,66%), Яндекс (-3,99%), НЛМК (-3,94%), Новатэк (-2,87%), Полиметалл (-2,72%), ФосАгро (-2,65%), Дикси Групп (-2,61%), АЛРОСА (-2,23%) и Аэрофлот (-2,00%). Подорожали акции Интер РАО (+2,19%), Роснефть (+2,01%), РусГидро (+1,78%), ЛСР Групп (+1,64%), Магнит (+1,63%), Юнипро (+1,42%) и Мосэнерго (+1,27%).

Источник: Bloomberg

Нефть

Несмотря на удешевление «черного золота» в начале торговой сессии, по итогам торгового дня нефть скорректировалась вверх. Так, стоимость нефти марки Brent выросла на 0,9% до 48,7 долл. США за барр. и стоимость нефти легкой американской нефти марки WTI повысилась на 0,8% до 46,5 долл. США за барр. Снижение нефти произошло по сле обнародования ежемесячного отчета ОПЕК, в котором содержатся данные по росту добычи топлива в странах ОПЕК. Согласно данным ОПЕК, добыча картеля в мае выросла до 32,139 млн барр. в сутки по сравнению с 31,803 млн барр. в сутки в апреле 2017 года. Добыча нефти выросла во всех странах ОПЕК, кроме Анголы, Габона, ОАЭ и Венесуэлы, отмечается в документе. Кроме того, ОПЕК сохранила прогноз мирового спроса на нефть в 2017 году на уровне 96,38 млн барр. в сутки. Дополнительное давление на нефть могли оказать данные Американского института нефти (API), согласно которым запасы нефти на прошлой неделе выросли на 2,75 млн. барр. против ожиданий снижения на 2,70 млн. барр. Сегодня, в среду, участники рынков ожидают обнародования данных о запасах топлива в США. По ожиданиям экспертов, отчет Минэнерго укажет на снижение запасов нефти по итогам минувшей недели на 2,25 млн барр. после неожиданного роста по итогам предыдущей недели.

Источник: Bloomberg

Валюта

Курс тенге к долл. США укрепился на 0,15% и составил 316,1 тенге/\$1. Курс российского рубля по отношению к долл. США укрепился на 0,12% и составил 57,00 руб. Курс валютной пары EUR/USD вырос на 0,08% и составил 1,1254.

Источник: Bloomberg

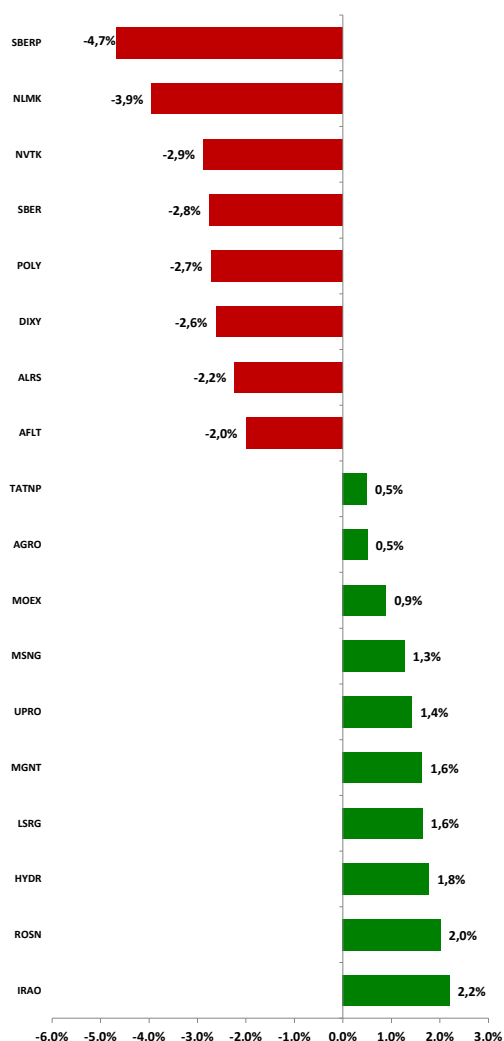
Акция дня



Акции ММВБ

Компания	Знач., руб.	Объем, млрд.руб.	Изм. за день	Изм. за месяц	Изм. с нач.года	RSI*
ВТБ	0,065	0,43	-1,1%	-2%	-14%	43
Газпром	118,2	3,7	-2,0%	-11%	-13%	34
ГМК Норникель	8058	1,28	-0,5%	-4%	-11%	42
Лукойл	2761	1,65	-0,5%	-3%	16%	45
НЛМК	104,89	0,63	-3,9%	1%	73%	43
ММК	29,80	0,18	0,1%	-13%	57%	35
Новатэк	616,1	0,58	-2,9%	-9%	7%	33
Полиметалл	525,5	0,01	0,0%	0%	0%	56
Уралкалий	128,8	0,06	-0,9%	-13%	-27%	22
Сургутнефтегаз	25,80	0,48	-1,7%	-9%	-25%	36
Татнефть	360,3	0,54	0,1%	-4%	15%	40
Мечел	137,4	0,06	-1,8%	-15%	112%	37
Мегафон	587	0,12	0,3%	0%	0%	41
Роснефть	312,2	1,68	2,0%	2%	23%	54
Ростелеком	70,4	0,09	-0,7%	-6%	-19%	35
РусГидро	0,81	0,39	1,8%	-9%	18%	43
Северсталь	722,6	0,48	-1,3%	-3%	18%	39
Сбербанк, ао	146,0	7,8	-2,8%	-13%	48%	29
Сбербанк, ап	116,55	0,72	-4,7%	-8%	57%	30
ФСК ЕЭС	0,16	0,27	0,3%	-16%	167%	38

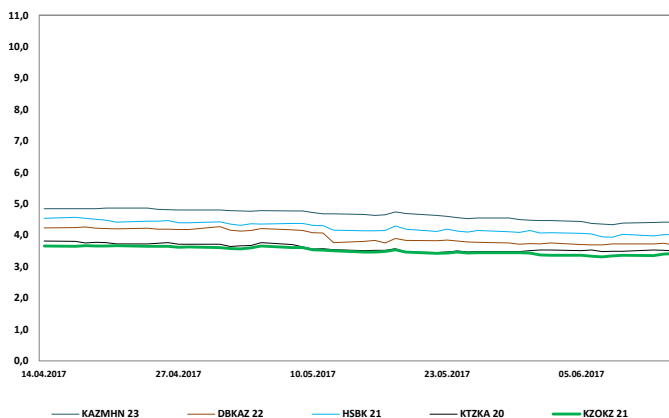
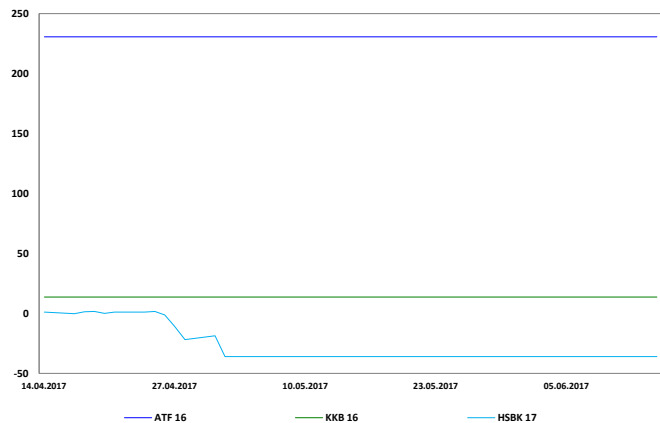
Лидеры роста и падения



Депозитарные расписки (USD)

Компания	Знач., \$	Объем, млн. \$	Изм. за день	Изм. за месяц	Изм. с нач.года	RSI*
ВТБ	2,21	5	0,4%	-2%	10%	44
Газпром	4,15	43	-0,5%	-9%	13%	37
ГМК Норникель	14,11	29	-0,2%	-3%	15%	41
Лукойл	48,38	38	-0,1%	-2%	50%	45
НЛМК	18,35	10,4	-4,2%	1%	117%	41
ММК	6,81	0,19	-0,6%	-11%	106%	36
Новатэк	109,4	19,6	-0,6%	-7%	40%	33
Полиметалл	17,50	0,00	0,0%	0%	0%	54
Уралкалий	13,00	0	0,0%	0%	0%	49
Сургутнефтегаз	4,50	4,2	-0,2%	-9%	-2%	37
Татнефть	37,99	9,6	-0,1%	-2%	49%	44
Мечел	4,81	0,5	-0,4%	-13%	494%	37
Мегафон	10,45	0,29	-1,1%	0%	0%	35
Роснефть	5,40	31	1,6%	1%	58%	52
Ростелеком	7,44	0,19	1,6%	-6%	4%	44
РусГидро	1,38	1,3	-1,1%	-8%	45%	44
Северсталь	12,7	8,3	1,2%	-2%	52%	42
Сбербанк	10,56	91	-1,7%	-12%	88%	29

Динамика доходности международных облигаций Казахстана

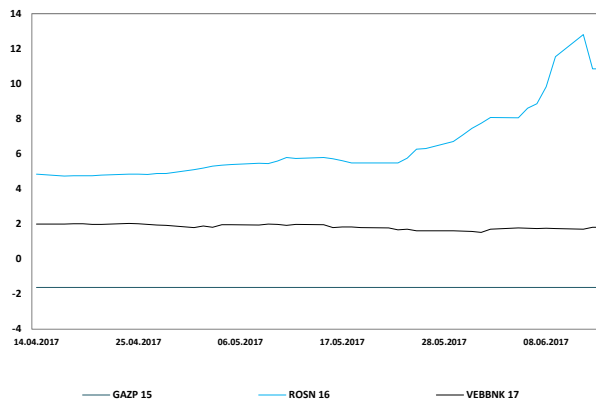
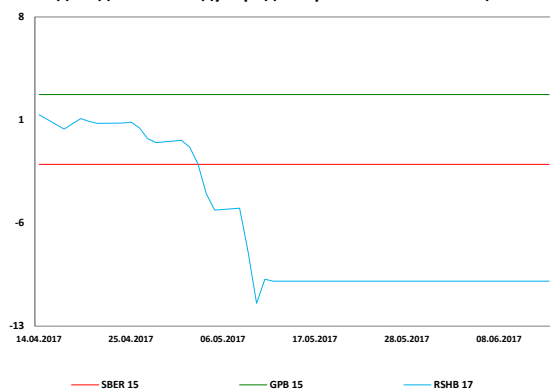


Международные облигации Казахстана

Эмитент	Дата погашения	Купон %	Вид куп.	Доходность, % (спрос / предл.)	Средн. цена, %	Средн.		Изменение ср. дох-сти, б.п.	
						дох-сть, %	За день	За месяц	С нач.года
КазАгро	24/05/2023	5	Фикс	4,5 / 4,3	101,1	4,4	1	-27	-271
Евразийский Банк	20/09/2022	5	Фикс	3,9 / 3,8	104,5	↑ 3,8	0	-6	-166
БРК	03/06/2020	7	Фикс	3,7 / 3,4	108,2	↑ 3,6	18	н/д	-
БРК	23/03/2026	6	Фикс	4,9 / 4,7	108,5	↑ 4,8	3	-26	-275
БРК	10/12/2022	4	Фикс	3,8 / 3,7	101,9	↑ 3,7	2	-2	-245
Народный Банк	28/01/2021	7	Фикс	4,1 / 3,9	110,8	↑ 4,0	4	-15	-252
Самрук-Энерго	20/12/2017	4	Фикс	3,7 / 2,0	100,4	↑ 2,9	3	32	-214
Казком	13/06/2017	6	Плав	489,1 / 85,5	99,2	⇒ 286,3	0	26866	-
Казком	11/05/2018	9	Фикс	5,1 / 4,0	103,5	↓ 4,5	-36	-87	-604
КазТемирЖолы	06/10/2020	6	Фикс	3,6 / 3,4	108,8	↑ 3,5	0	н/д	-
КазМунайГаз	02/07/2018	9	Фикс	2,7 / 2,4	106,8	↑ 2,5	11	11	-226
КазМунайГаз	09/04/2021	6	Фикс	3,5 / 3,3	110,6	↑ 3,4	5	-11	-227
Жаикмунай	13/11/2019	7	Фикс	6,8 / 6,4	101,2	6,6	-3	-122	-788

* Указанные цены и доходности являются индикативом (Источник: Bloomberg)

Динамика доходности международных российских облигаций

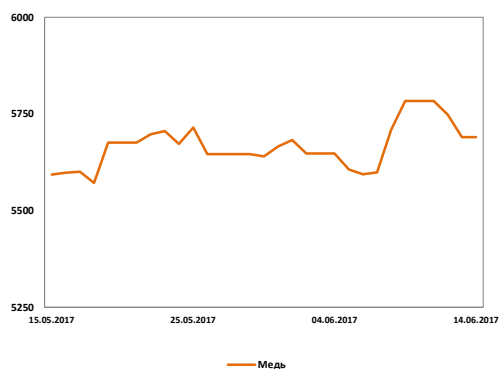
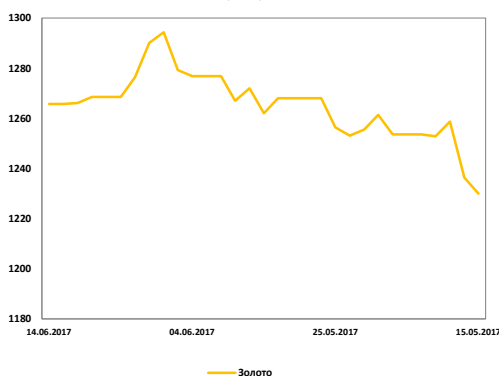
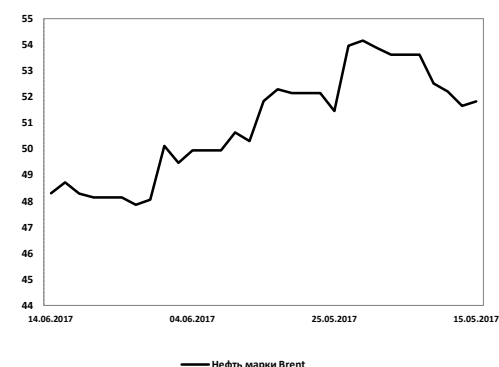
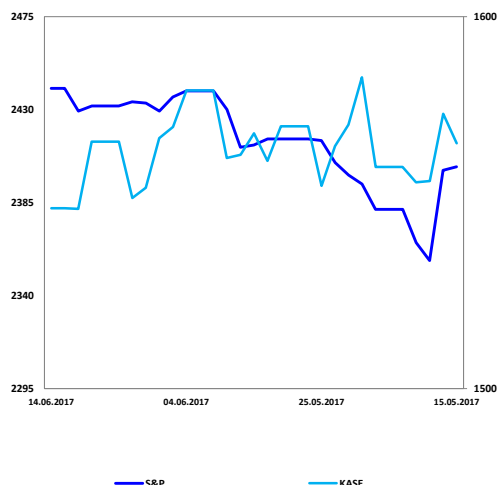


Международные российские облигации

Эмитент	Дата погашения	Купон %	Вид куп.	Доходность, % (спрос / предл.)	Средн. цена, %	Средн.			Изменение ср. дох-сти, б.п.	
						дох-сть, %	За день	За месяц	С нач.года	
ВТБ Банк	22/02/2018	6	Фикс	2,3 / 1,9	102,9	↑ 2,1	21	-9	-253	
Сбербанк	28/06/2019	5	Фикс	2,5 / 2,4	105,4	↑ 2,4	1	-11	-253	
Сбербанк	16/06/2021	6	Фикс	3,5 / 3,3	108,6	↓ 3,4	-3	-6	-263	
Газпромбанк	17/05/2017	6	Фикс	4,8 / -94,1	100,4	→ -44,5	0	-70	-4890	
Газпром	13/02/2018	7	Фикс	0,7 / 0,3	104,1	↓ 0,5	-2	-7	-343	
Газпром	11/04/2018	8	Фикс	2,2 / 1,9	105,0	↑ 2,0	2	7	-239	
Лукойл	07/06/2017	6	Фикс	21,7 / -52,4	100,1	→ -15,5	0	-1571	-1883	
Лукойл	24/04/2018	3	Фикс	2,3 / 1,9	101,1	↑ 2,1	7	5	-245	
Лукойл	05/11/2019	7	Фикс	2,5 / 2,4	111,0	↑ 2,5	5	-12	-251	
Лукойл	07/06/2022	7	Фикс	3,7 / 3,6	113,7	↓ 3,6	-5	-32	-248	
Газпромнефть	26/04/2018	3	Фикс	0,7 / 0,3	102,1	↑ 0,5	1	-16	-361	
Газпромнефть	19/09/2022	4	Фикс	3,9 / 3,8	102,5	↑ 3,8	1	-24	-276	
Роснефть Финанс	02/02/2020	7	Фикс	3,0 / 2,8	110,9	↓ 2,9	-11	-28	-269	
Внешэкономбанк	22/11/2017	5	Фикс	2,0 / 1,6	101,6	↑ 1,8	10	-16	-340	
Внешэкономбанк	21/02/2018	3	Фикс	0,5 / 0,3	101,8	↑ 0,4	5	-6	-431	

* Указанные цены и доходности являются индикативом (Источник: Bloomberg)

Динамика фондовых индексов



Фондовые индексы

Индекс	Знач.	Изм. за день	Изм. за месяц	Изм. с нач.года	52w min	52w max
DJIA	21328	0,4%	2%	24%	17140	21328
S&P 500	2440	0,5%	2%	21%	2001	2440
NASDAQ	6220	0,7%	2%	27%	4594	6322
FTSE 100	7500	-0,2%	1%	22%	5982	7548
DAX	12765	0,6%	0%	24%	9269	12823
CAC-40	5262	0,4%	-3%	16%	3985	5432
ASX 200	5773	1,7%	-1%	11%	5103	5957
PTC	1031	-1,01%	-6%	37%	889	1196
MMBB	1861	-1,17%	-7%	6%	1842	2285
KASE	1549	0,0%	0%	77%	977	1619
Shanghai Comp.	3154	0,4%	2%	-4%	2854	3289
Hang Seng	25852	0,6%	3%	22%	20170	26063
Nikkei 225	19899	0,0%	0%	8%	14952	20177
BOVESPA	61829	0,2%	-9%	46%	49246	69052
KOSPI	2375	0,7%	4%	23%	1925	2382
BSE SENSEX	31103	0,0%	3%	22%	25765	31309

Товарно-сырьевые рынки

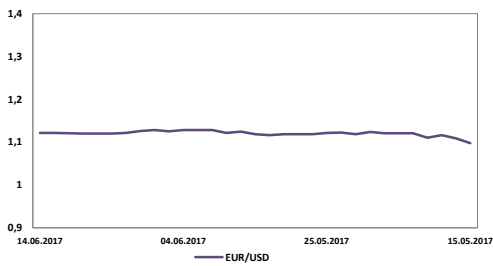
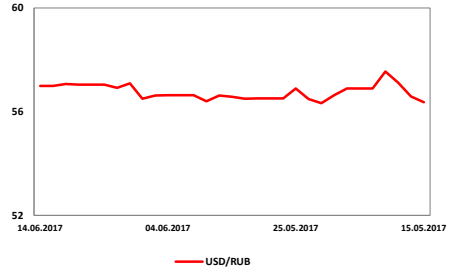
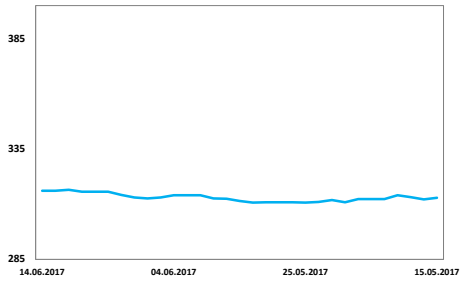
Сырье	Знач., \$	Изм. за день	Изм. за месяц	Изм. с нач.года	52w min	52w max
Brent (барр)	48,7	0,9%	-4%	34%	42	57
WTI (барр)	46,5	0,8%	-3%	29%	39,5	54,5
Золото (тр.унц)	1266	0,0%	3%	17%	1128	1367
Серебро(тр.унц)	16,8	-1,0%	3%	20%	15,7	20,7
Газ (тыс.куб.м)	105,0	-1,9%	-13%	28%	90	139
Медь (т)	5690	-1,0%	3%	22%	4551	6104
Алюминий (т)	1876	0,0%	-1%	28%	1547	1965
Никель (т)	8743	0,0%	-6%	3%	8742	11599
Цинк (т)	2456	-0,9%	-4%	57%	1976	2935
Уран (фл)	20,0	0,0%	-12%	-43%	17,8	27,3
Платина(тр.унц)	924	-2,1%	1%	4%	893	1183
Пшеница (буш)	4,45	2,5%	5%	-4%	3,61	4,81
Сахар (т)	406	-1,0%	-8%	-2%	406	612

Казначейские облигации США

Срок погашения	Знач.,%	Изм. за день	Изм. за месяц	Изм. с нач.года	52w min,%	52w max,%
1-летние	1,204	0	10	65	0	1
2-летние	1,365	1	7	35	1	1
5-летние	1,783	0	-6	7	0,939	2,139
10-летние	2,212	0	-12	-2	1	3
30-летние	2,865	0	-12	-13	2,099	3

*изменение указано в базисных пунктах (1 б.п. равен 0,01%)

Динамика валютных пар



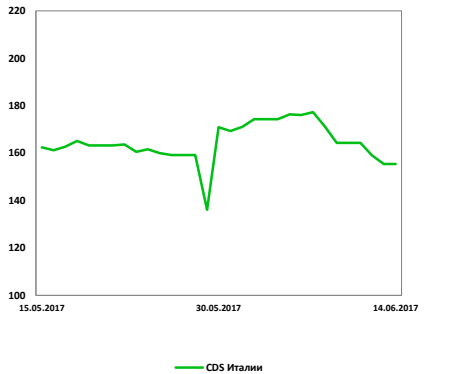
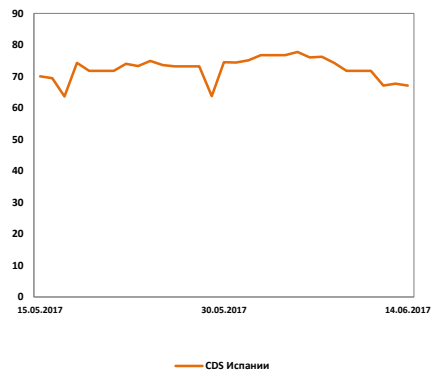
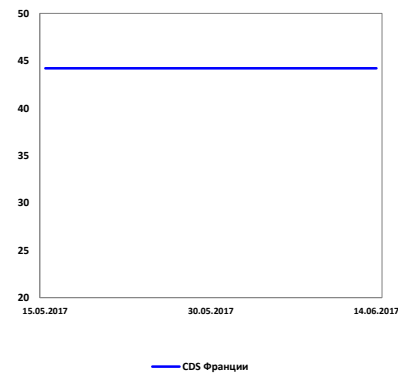
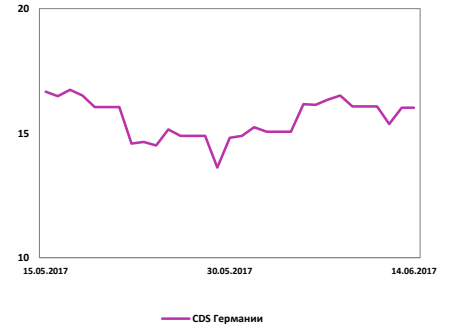
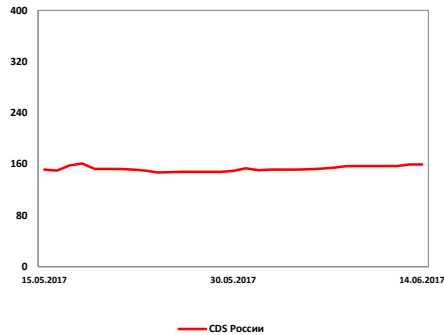
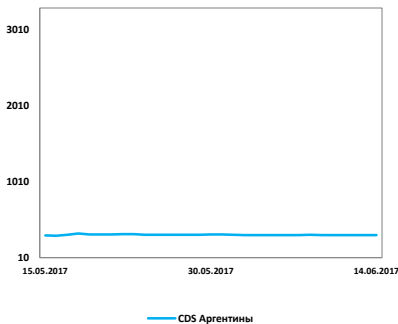
Обменные курсы

Валюта	Знач.	Изм. за день	Изм. за месяц	Изм. с нач.года	52w min	52w max
USD/KZT	316,1	-0,15%	0%	-8%	310,62	354,50
EUR/KZT	354,4	-0,1%	3%	-4%	329,20	397,43
GBP/KZT	402,9	0,5%	-1%	-20%	383,53	496,66
USD/RUB	57,00	-0,12%	0%	-22%	55,82	66,98
EUR/USD	1,1211	0,07%	3%	4%	1,0388	1,1385
GBP/USD	1,2754	0,8%	-1%	-13%	1,2047	1,4877
USD/JPY	110,07	0,1%	-3%	-8%	99,89	118,18
USD/CNY	6,7991	0,0%	-1%	4%	6,5784	6,9640
USD/CAD	1,3242	-0,6%	-3%	-5%	1,2753	1,3749
AUD/USD	0,7537	-0,1%	2%	5%	0,7176	0,7762

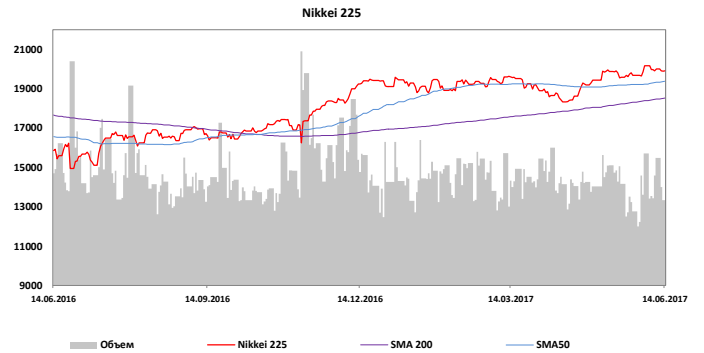
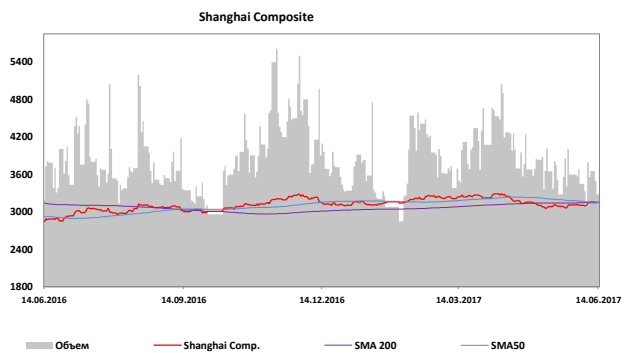
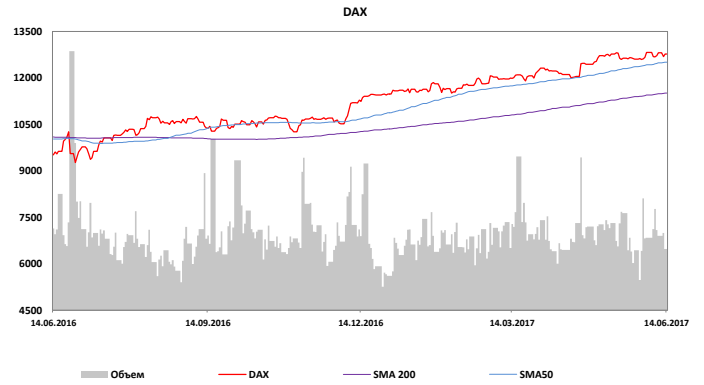
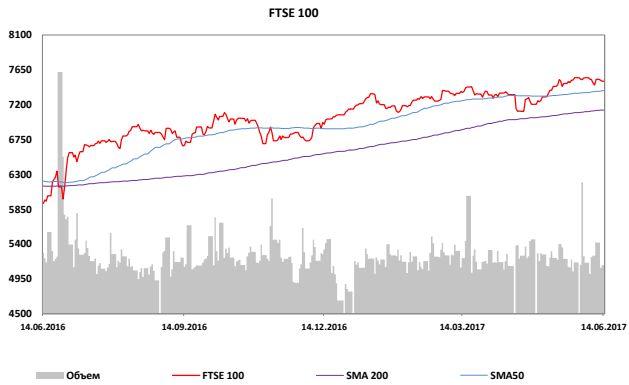
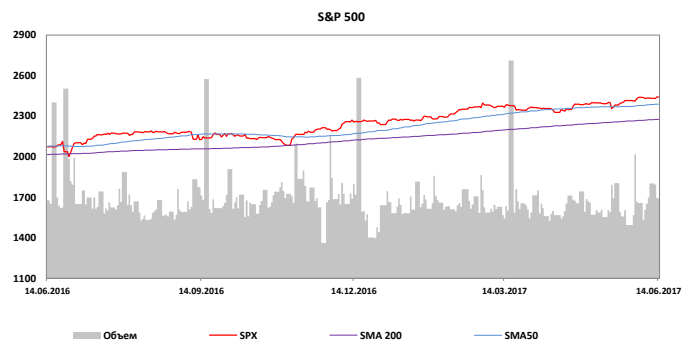
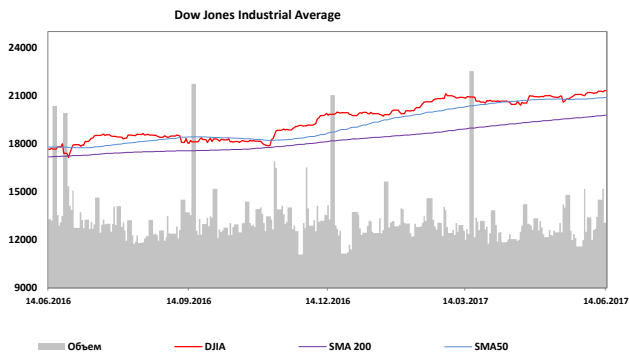
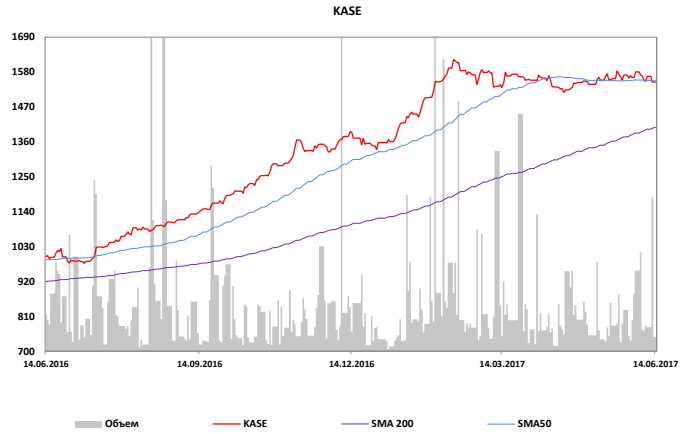
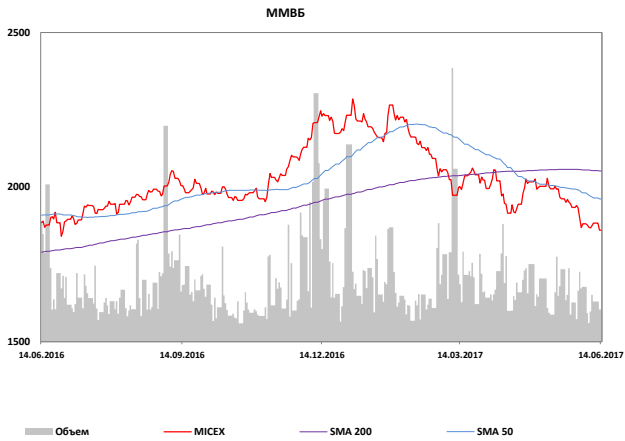
Рынки CDS

Страна	Знач.	Изм. за день	Изм. за месяц	Изм. с нач.года	52w min	52w max
Аргентина	306	-0,5%	0%	-94%	300	464
Россия	159	1,7%	3%	-49%	147	264
Турция	242	54,1%	56%	-14%	220	344
Германия	16,0	4,2%	-3%	26%	13,6	25,2
Франция	44,2	0,0%	0%	0%	44,2	44,2
Греция	918	0,0%	0%	0%	871	997
Испания	68	340,4%	308%	-25%	64	129
Ирландия	40	158,4%	140%	-11%	39	70
Италия	155	-2,3%	-3%	60%	124	197
Китай	68	-2,0%	-14%	-40%	66	131

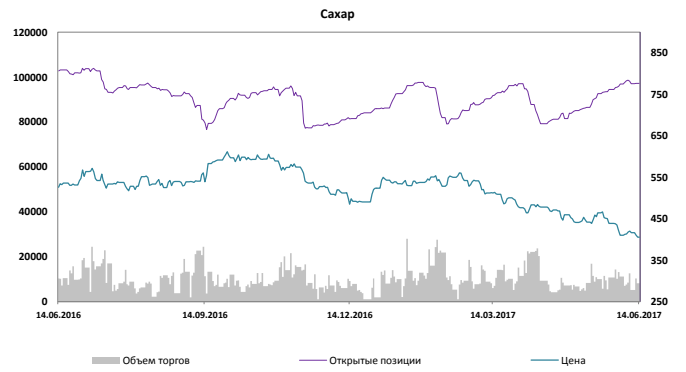
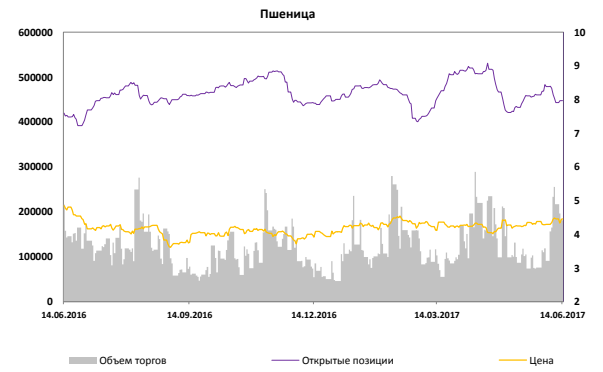
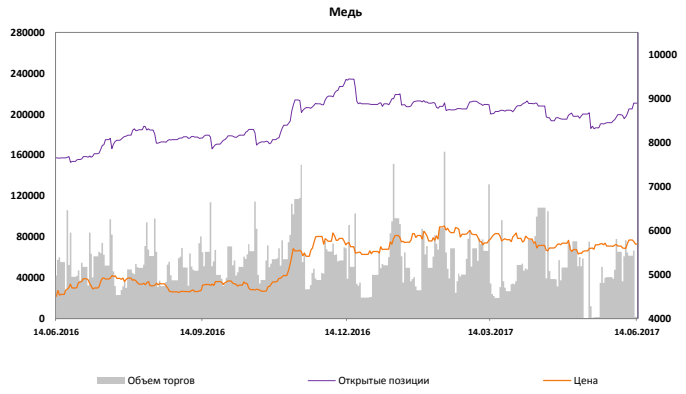
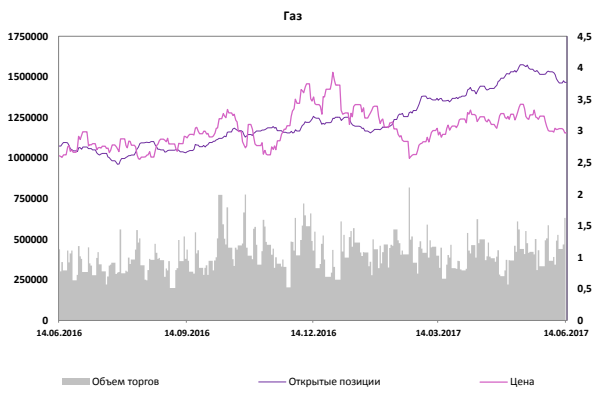
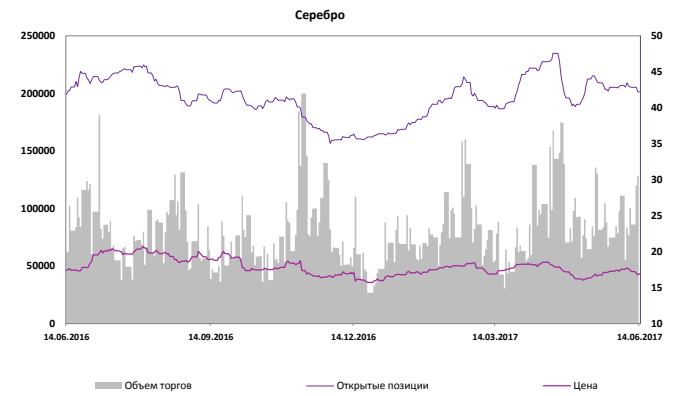
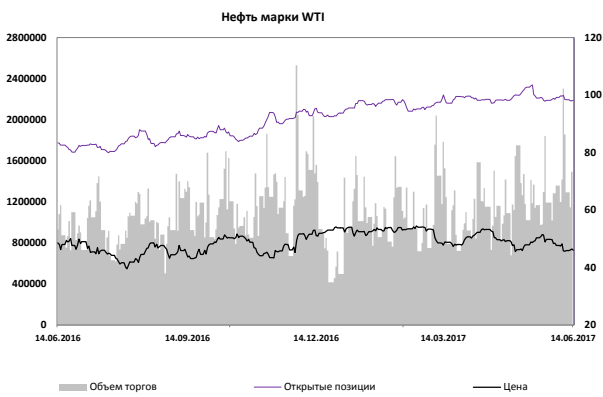
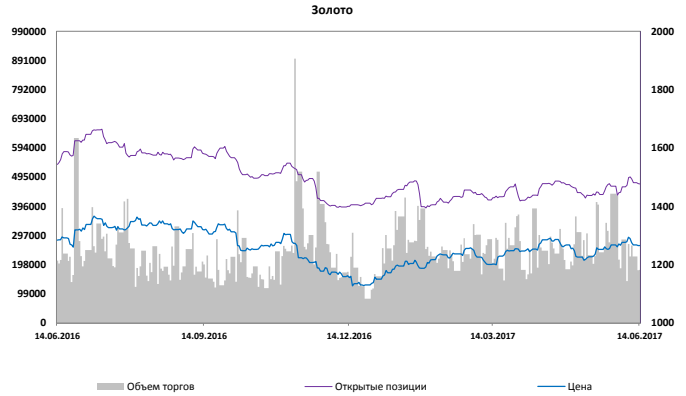
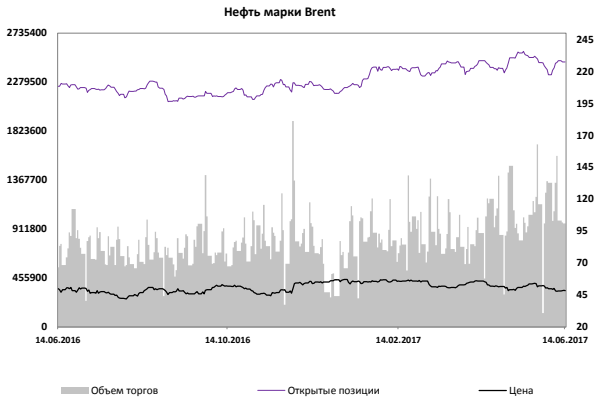
Динамика CDS



Динамика мировых фондовых индексов

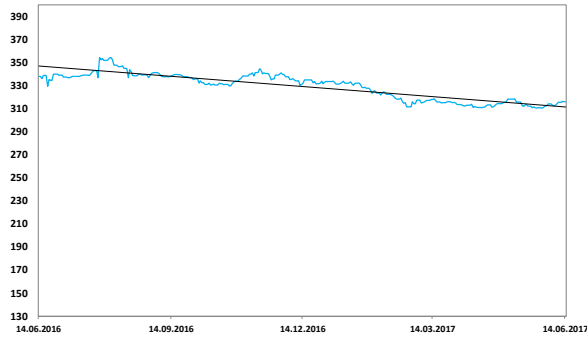


Динамика цен на сырье

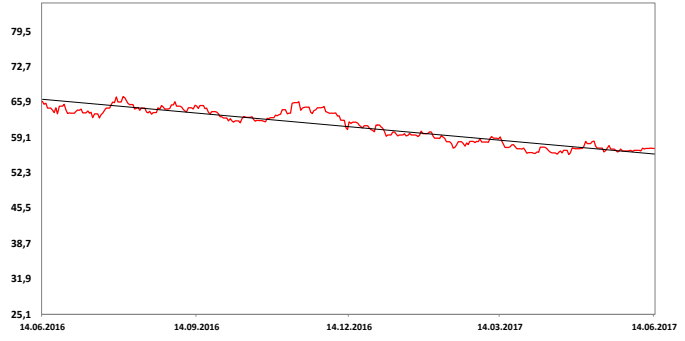


Динамика валютных пар

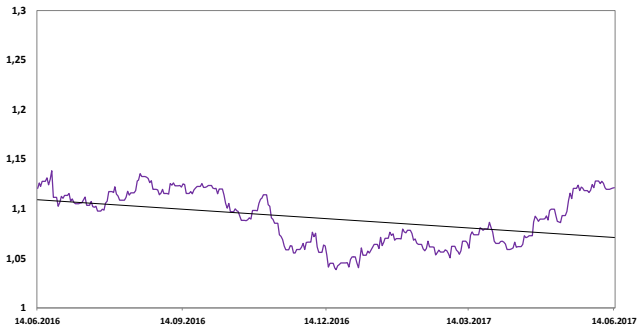
Доллар/Тенге



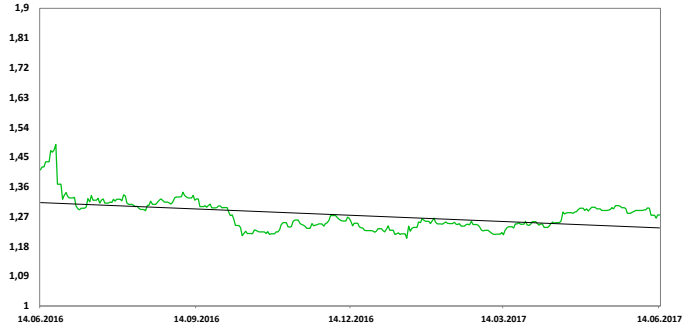
Доллар/Российский рубль



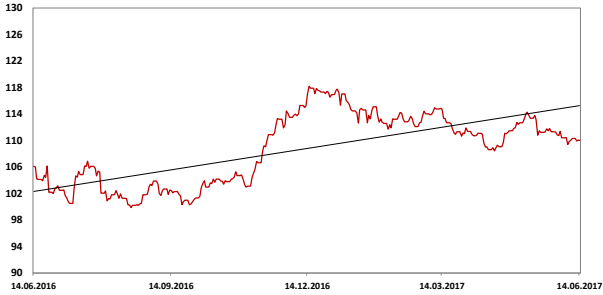
Евро/Доллар



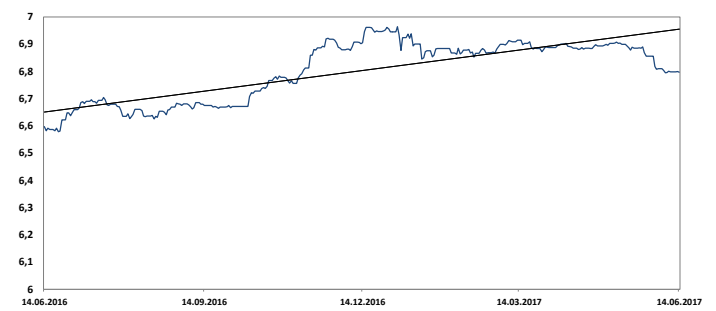
Английский фунт/Доллар



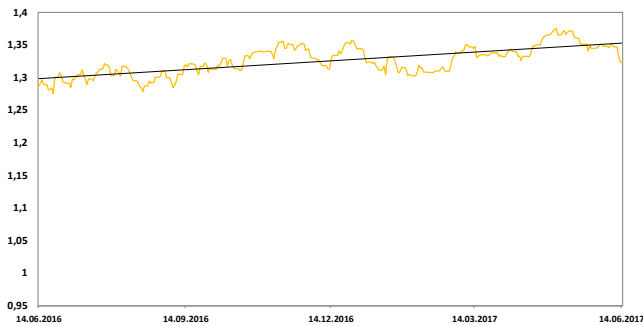
Доллар/Йена



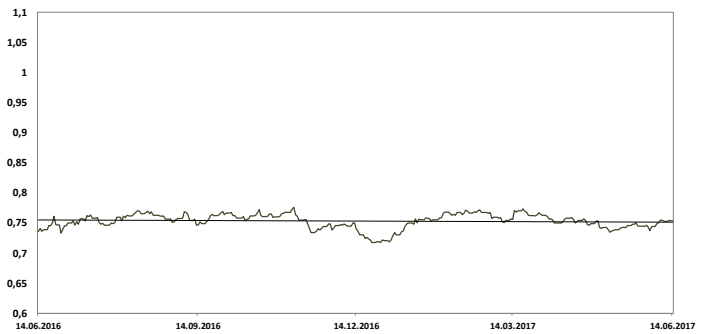
Доллар/Юань



Доллар США/Канадский доллар



Австралийский доллар/Доллар США





Текущие рекомендации по акциям


Наименование	Тикер	Тип	Валюта	Целевая цена	Рейтинг	Дата пересмотра
Kaz Minerals	KAZ LN	простые акции	GBp	На пересмотре	Держать	29.03.2017
Kaz Minerals	GB_KZMS	простые акции	KZT	На пересмотре	Держать	29.03.2017
АО "Казахтелеком"	KZTK	простые акции	KZT	14 135	Держать	04.10.2016
АО "Kcell"	KCEL KZ	простые акции	KZT	886	Продавать	04.04.2017
АО "Kcell"	KCEL LI	ГДР	USD	2,80	Продавать	04.04.2017
АО "КазТрансОйл"	KZTO KZ	простые акции	KZT	1 708	Покупать	10.03.2017
АО "Народный Банк Казахстана"	HSBK KZ	простые акции	KZT	63,4	Покупать	29.03.2017
АО "Народный Банк Казахстана"	HSBK LI	ГДР	USD	8,0	Покупать	29.03.2017
АО "РД "КМГ"	RDGZ KZ	простые акции	KZT	14 000	Держать	07.10.2016
АО "РД "КМГ"	RDGZP KZ	привил. акции	KZT	11 000	Держать	07.10.2016
АО "РД "КМГ"	KMG LI	ГДР	USD	6,90	Держать	07.10.2016
АО "КЕГОС"	KEGC	простые акции	KZT	761	Продавать	17.11.2016


Пояснения к таблицам

В таблицах на стр. 1 и 2 указан объем торгов в денежном эквиваленте, в котором приведены акции, на графиках указывается объем торгов в количестве бумаг за день.

Символ  указывает на то, что объем торгов за день был выше среднего значения на 25% и выше.

Символ  указывает на то, что объем торгов за день был ниже среднего значения на 25% и ниже.

Символы  указывают на то, что объемы торгов за день были в пределах обычных значений, отклонение не превышает 25%.

Индикатор RSI  указывает насколько бумага перекуплена или перепродана. Значение ниже 30 - обычно говорит о том, что бумага перепродана, а значение выше 70 - бумага перекуплена.
 том, что бумага перепроданна, а значение выше 70 - бумага перекуплена

Департамент Управления активами

Директор
Акинов Мурат
makinov@centras.kz

Специалист 1 категории
Рахимова Алия
ARakhimova@centras.kz

Специалист 2 категории
Байзолданова Аида
abaizoldanova@centras.kz

Аналитический Департамент

Директор
Маржан Меланич
mibrayeva@centras.kz

Аналитик
Соколова Анна
asokolova@centras.kz

Департамент Управления по работе с клиентами

Зам. Директора Управления по работе с клиентами

Билецкая Светлана
SBiletskaya@centras.kz

**Ведущий специалист
Отдела по работе с клиентами
по брокерской деятельности**

Алтынбекова Айдай
AAlynbekova@centras.kz

Специалист 2 категории

Департамент Торговых Операций

Директор Департамента торговых операций

Даулетов Калмас
kdauletov@centras.kz

Треjder
Жумажанов Ельжан
yzhumazhanov@centras.kz

Треjder
Тельгузиев Айдос
ATelguziyev@centras.kz

Настоящий материал был подготовлен аналитическим отделом АО "Centras Securities". Настоящая публикация носит исключительно информационный характер и не является предложением АО "Centras Securities" купить, продать или вступить в какую-либо сделку в отношении каких-либо финансовых инструментов, на которые в настоящей публикации может содержаться ссылка. Настоящий документ содержит информацию, полученную из источников (Bloomberg, KASE), которые Centras Securities рассматривает в качестве достоверных. Однако АО "Centras Securities", его руководство и сотрудники не могут гарантировать абсолютные точность, полноту и достоверность такой информации и не несут ответственности за возможные потери клиента в связи с ее использованием. Оценки и мнения, представленные в настоящем документе, основаны исключительно на заключениях аналитиков Компании. Вознаграждение аналитиков не связано и не зависит от содержания аналитических обзоров, которые они готовят, или от существа даваемых ими рекомендаций. Настоящая информация не предназначена для публичного распространения и не может быть воспроизведена, передана или опубликована, целиком или по частям, без предварительного письменного разрешения АО "Centras Securities". Centras Securities, 2017 г.