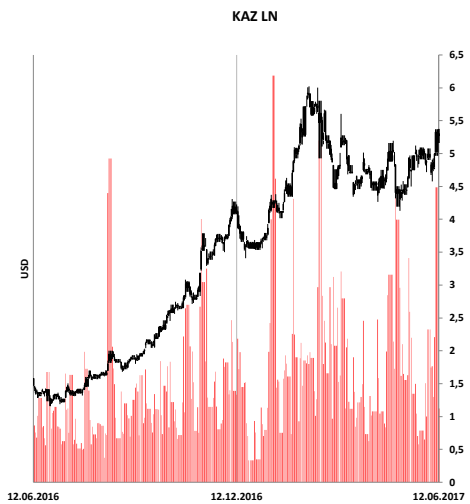
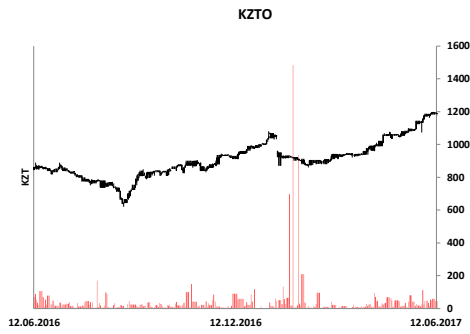


Акции дня



Акции KASE

Компания	Знач., тенге	Объем, млн.тенге	Изм. за день	Изм. за месяц	Изм. с нач.года	RSI*
Kaz Minerals Plc	1 995	13,04	↑ 1,2%	0%	328%	51
Халык Банк	67	50,19	↑ 12,0%	9%	68%	74
КазМунайГаз, ао	17 528	29,13	↓ -1,0%	-1%	18%	47
КазМунайГаз, ап	7 000	7,26	↓ -2,1%	0%	33%	43
Казактелеком, ао	15 400	1,31	↓ -1,3%	-4%	66%	40
Казактелеком, ап	6 380	2,00	→ 0,0%	-8%	-6%	25
Банк ЦентрКредит	156	0,00	↑ 0,0%	-3%	12%	40
Kcell	1 180	36,89	↑ 0,9%	12%	13%	66
КазТрансОйл	1 194	23,82	↓ -1,7%	0%	108%	46
КЕГОК	1 294	49,22	↓ -0,9%	2%	80%	40

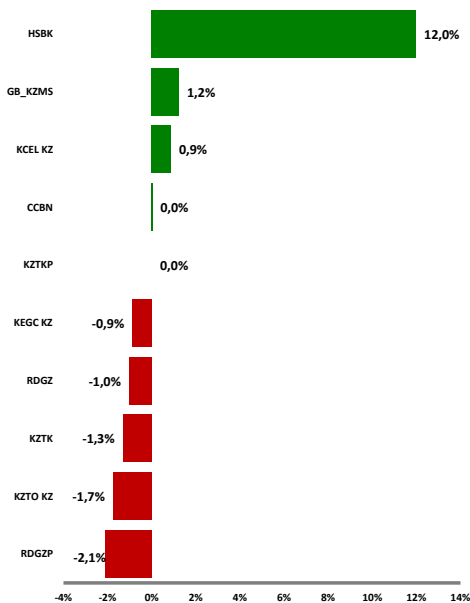
Депозитарные расписки (USD)

Компания	Знач., \$	Объем, тыс. \$	Изм. за день	Изм. за месяц	Изм. с нач.года	RSI*
Халык Банк	8,60	586	↑ 4,6%	12%	76%	73
КазМунайГаз	9,70	1 128	↑ 1,6%	2%	30%	53
Kcell	3,51	926	↑ 0,0%	7%	0,0%	62

Акции (GBP)

Компания	Знач., GBP	Объем, млн. GBP	Изм. за день	Изм. за месяц	Изм. с нач.года	RSI*
Kaz Minerals Plc	4,72	21,7	↓ -2,5%	-2%	360%	44
Max Petroleum	0,00	0,5	→ 0,0%	0%	0%	43

Лидеры роста и падения



KASE

По итогам торгов акциями значение индекса KASE выросло на 1,55% и зафиксировалось на уровне до 1 558,32 п. При этом, объем сделок с акциями, включенными в представительский список индекса KASE, сократился относительно предыдущего торгового дня на 38,4 % и составил 203,6 млн тенге. Максимальный рост продемонстрировали акции Народный Банк Казахстан, стоимость которых подпрыгнула на 11,98% до 67,22 тенге при максимальном объеме торгов по итогам последних торгов (до 50,19 млн. тенге). Отметим, что сегодня, 19 июня 2017 г., состоится телеконференция Народного банка Казахстана о приобретении 96,81 % простых акций Казкоммерцбанк. Небольшое удорожание отмечено по простым акциям медедобывающей компании Kaz Minerals Plc (+1,22% до 1 995,00 тенге) и сотового оператора Кселл (+0,86% до 1 180,00 тенге). Среди аутсайдеров отмечены простые акции КазТрансОйл (-1,73% до 1 194,00 тенге), Казактелеком (-1,28% до 15 400,00 тенге), Разведка Добыча КазМунайГаз (-1,04% до 17 527,72 тенге) и Кегок (-0,85% до 1 294,01 тенге).

Новости Казахстана

Народный банк докапитализирует Казкоммерцбанк на 185 млрд тенге...

Народный банк докапитализирует Казкоммерцбанк на 185 млрд тенге, сообщила пресс-служба банка в четверг. "В рамках сделки и, в дополнение к оплачиваемой покупной цене за приобретаемые пакеты простых акций после выполнения предварительных условий, ожидается, что Народный банк осуществит докапитализацию Казкоммерцбанка на сумму 185 млрд тенге, в соответствии с регуляторными требованиями, установленными Национальным банком Республики Казахстан, и, чтобы привести коэффициент достаточности собственного капитала (К 1-2) Казкоммерцбанка в соответствие с теми значениями, которые поддерживаются сопоставимыми казахстанскими банками. Ожидается, что Народный банк профинансирует докапитализацию Казкоммерцбанка из собственных средств", - говорится в сообщении. Как сообщалось, сегодня крупные акционеры ККБ - Кенес Ракишев и фонд "Самрук-Казына" - подписали договоры о продаже Народному банку принадлежащие им пакеты акций Казкоммерцбанка по цене 1 тенге за каждый пакет. "АО "Народный банк Казахстана" настоящим объявляет о подписании договоров купли-продажи с Кенесом Ракишевым о приобретении 86,09% простых акций АО "Казкоммерцбанк" за покупную цену в размере 1 казахстанский тенге, и отдельно с АО "Фонд национального благосостояния "Самрук-Казына" о приобретении 10,72% простых акций Казкоммерцбанка также за покупную цену в размере 1 казахстанский тенге", - указано в сообщении. Завершение сделки в настоящее время ожидается в третьем квартале 2017 года, но, в любом случае, не позднее 31 декабря 2017 года. Завершение сделки предполагает выполнение ряда предварительных условий, включая: приобретение "Фондом проблемных кредитов" ряда активов и займов у БТА Банка; погашение БТА Банком задолженности перед Казкоммерцбанком в пределах 2,4 трлн тенге; приобретение К.Ракишевым простых акций (в том числе, в форме глобальных депозитарных расписок, выпущенных в отношении простых акций), которыми в настоящее время владеют "Qazaq Financial Group", Нуржан Субханбердин и Центрально-Азиатская инвестиционная компания; и получение стандартных регуляторных одобрений от соответствующих регуляторных органов в Казахстане и определенных иных юрисдикциях. "По завершении сделки NaLyk Group сможет стать лидирующей финансовой группой в казахстанском финансовом секторе, занимающей ключевые позиции во всех клиентских сегментах, с укрупненной сетью филиалов, банкоматов и POS-терминалов, предоставляющей полную линейку продуктов и услуг в банковском, страховом и брокерском сегментах, а также в сегменте управления активами", - отмечается в пресс-релизе.

Источник: Интерфакс

К.Ракишев и "Самрук-Казына" подписали договоры о продаже своих долей в ККБ Народному банку...

Крупные акционеры Казкоммерцбанка - бизнесмен Кенес Ракишев и фонд "Самрук-Казына" - подписали договоры о продаже своих долей в банке Народному банку Казахстана, сообщила пресс-служба ККБ. "Сегодня между К.Ракишевым и АО "Народный банк Казахстана", а также отдельно между АО ФНБ "Самрук-Казына" и Народным банком были подписаны договоры купли-продажи, согласно которым К.Ракишев и "Самрук-Казына" реализуют Народному банку принадлежащие им пакеты акций Казкоммерцбанка по цене 1 тенге за каждый пакет", - говорится в сообщении.

Источник: Интерфакс

Программа оздоровления банковского сектора Казахстана будет в ближайшее время обсуждена на заседании Нацбанка...

Нацбанк Казахстана скоро представит программу оздоровления банковского сектора, сообщил председатель Национального банка Данияр Акишев. "Мы планируем в ближайшее время вынести на заседание правления Национального банка программу оздоровления банковского сектора. Это достаточно широкий комплекс мероприятий, включающий и оценку качества активов банков, и программу поддержки крупных банков за счет ресурсов Национального банка на принципах обязательного солидарного участия акционеров в докапитализации банков", - сказал Д.Акишев журналистам в Астане в четверг. По его словам, в настоящее время с банками второго уровня обсуждаются параметры этой программы. "Предполагается, что участниками программы будут крупные и социально значимые банки с размером собственного капитала свыше 45 млрд тенге. Масштабы программы будут определены после определения точного перечня банков и оценки их потенциальных убытков", - сообщал ранее Д.Акишев.

Источник: Интерфакс

Программа оздоровления банковского сектора Казахстана будет в ближайшее время обсуждена на заседании Нацбанка...

Международная платежная система Mastercard и международный финансовый центр "Астана" (МФЦА) заключили соглашение о сотрудничестве с целью внедрения инновационных платежных технологий и развития безналичной экономики в Казахстане, сообщила пресс-служба МФЦА в четверг. Соглашение было подписано главой Mastercard в России, Казахстане, Беларуси и Армении Алексеем Малиновским и управляющим международным финансовым центром "Астана" Каиратом Келимбетовым в рамках Астанинского экономического форума. "Распространение современных платежных технологий открывает новые возможности для предпринимателей, финансовых учреждений и государства. Решения, которые предлагает Mastercard, применяются в самых разных сферах: управление городом и регионом, транспорт, сфера обслуживания и гостеприимства, туристический бизнес, образование. Мы надеемся, что партнерство Mastercard и Международного финансового центра "Астана" станет важной вехой в развитии безналичной экономики в Казахстане", - прокомментировал А.Малиновский. "Мы приветствуем сотрудничество с Mastercard, благодаря которому получаем доступ к экспертизе и международному опыту по созданию технологичной и эффективной среды для резидентов финансового центра. Это будет способствовать успешному развитию МФЦА и сделает площадку образцом инновационной инфраструктуры", - отметил К.Келимбетов. Как указывается в пресс-релизе, важной частью партнерства также станет совместная работа, направленная на обеспечение доступности финансовых услуг, основой для которой служит финансовая грамотность населения. В рамках этой задачи стороны планируют работать над созданием соответствующих образовательных программ и кампаний. Кроме того, планируется, что Mastercard поддержит создание акселератора финтех-стартапов МФЦА.

Источник: Интерфакс

Мировые фондовые рынки

В пятницу крупнейшие фондовые индексы США завершили торги разнонаправленно, продемонстрировав слабую динамику. Полагаем, динамика фондовых индексов США связана с ожиданиями публикации стат. данных по рынку жилья и индексу доверия потребителей к экономике. Согласно данным Министерства торговли США число домов, строительство которых было начато в США в мае 2017 года, упало на 5,5% относительно предыдущего месяца и составило 1092 тыс., обновив минимальный уровень с сентября прошлого года. Кроме того, число разрешений на строительство новых домов в США в мае снизилось на 4,9% относительно предыдущего месяца, до 1168 тыс. Дополнительное неопределение могло оказать публикация индекса настроений среди американских потребителей, который в июне снизился сильнее, чем ожидалось экспертами, и достиг минимального значения с ноября 2016 г. Согласно данным, в июне индекс потребительских настроений упал до 94,5 п. по сравнению с окончательным чтением за май на уровне 97,1 п. В итоге, индекс S&P 500 остался без изменений до 2 433 п., технологический индекс Nasdaq снизился на 0,2% до 6 152 п. и промышленный индекс Dow Jones вырос на 0,1% до 21 384 п. Европейские фондовые индексы напротив продемонстрировали рост: французский индекс CAC-40 вырос на 0,9% до 5 263 п., британский индекс FTSE 100 прибавил 0,6% до 7 464 п. и немецкий индекс DAX увеличился на 0,5% до 12 753 п. Поддержку фондовым индексам Европы, вероятно, оказали сильные стат. данные по продажам автомобилей в ЕС в мае, что в итоге отразилось на удорожании акций автокомпаний Renault (+0,9%), Peugeot (+2,1%) и Daimler (+0,3%). Так, продажи автомобилей в ЕС в мае составили 1,39 млн автомашин по сравнению с 1,29 млн годом ранее.

По итогам торгов акции Amazon.com Inc. повысились на 2,44% после новости о достижении соглашения о приобретении крупнейшей в США сети супермаркетов Whole Foods Market Inc. за 13,7 млрд. долл. США. Подорожали также акции Chevron Corp. (+1,90%), Exxon Mobil Corp (+1,50%), Caterpillar Inc (+1,13%), Johnson & Johnson (+0,98%), American Express Co (+0,93%) и 3M Co (+0,92%). Среди аутсайдеров зафиксированы акции Wal-Mart Stores Inc (-4,65%), Nike Inc (-3,40%), Apple Inc (-1,40%), Goldman Sachs Group (-0,64%), JPMorgan Chase & Co (-0,45%), Walt Disney Co (-0,44%) и Merck & Co Inc (-0,35%).

Источник: Bloomberg

Российский фондовый рынок

Ключевым событием пятницы для российского фондового рынка стало решение Банка России понизить ключевую ставку на 25 базисных пунктов (до 9,00% годовых), а также решение по повышению прогноза роста экономики страны на 2017 год с 1-1,5% до 1,3-1,8%. Российский регулятор также отметил возможность дальнейшего снижения ключевой ставки во втором полугодии 2017 года. В дальнейшем, принимая решение, Банк России будет исходить из оценки инфляционных рисков, динамики инфляции и экономики относительно прогноза. Фондовые индексы отреагировали на решение Банка России позитивно, что отразилось на итогах торгов: долларовой индекс РТС прибавил 0,24% до 994 п. и рублевой индекс ММВБ увеличился на 0,28% до 1 823 п. Дополнительную поддержку фондовым индексам мог оказать рост нефти марки Brent на 1,0% до 47,4 долл. США за барр., который отразился на укреплении российской валюты по отношению к американской валюте на 0,41% до 57,63 руб.

По итогам торгов в лидерах роста оказались акции Татнефть («префы» +4,62%), РУСАЛ (+4,08%), Башнефть («префы» +3,71%), Россет +(+3,24%), Система (+3,22%), Северсталь (+2,84%), Алроса (+2,74%), Ростелеком (+2,54%), Сургутнефтегаз («префы» +1,97%) и ММК (+1,94%). Среди аутсайдеров отмечены акции Мозерног (-6,49%), Мечел (-5,10%), Аэрофлот (-4,14%), Татнефть (-4,08%), Интер РАО (-3,95%), Полис (-3,73%), Мегафон (-3,61%), ТМК (-2,83%), Европлан (-2,08%) и Яндекс (-2,07%).

Источник: Bloomberg

Нефть

По итогам торгов стоимость североморской нефти марки Brent выросла на 1,0% до 47,4 долл. США за барр. и стоимость легкой американской нефти марки WTI повысилась на 0,6% до 44,7 долл. США за барр.

Полагаем, нефтяные котировки сыграли ранее снижение до минимальных уровней с ноября на фоне роста запасов бензина и дистиллятов в США, что нехарактерно для летнего периода. Из негативных новостей отметим еженедельные данные от Baker Hughes, согласно которым количество активных буровых в США растёт 21 неделю подряд. Ранее на неделе Международное энергетическое агентство представило прогноз о том, что большой объём нового предложения из США сохранит избыток предложения на рынке, таким образом на сырьевом рынке сохраняются опасения сохранения избыточного предложения «черного золота».

Источник: Bloomberg

Валюта

Курс тенге к долл. США ослаб на 1,31% и составил 320,1 тенге/\$1.

Курс российского рубля по отношению к долл. США укрепился на 0,41% и составил 57,63 руб.

Курс валютной пары EUR/USD вырос на 0,45% и составил 1,1198.

Источник: Bloomberg

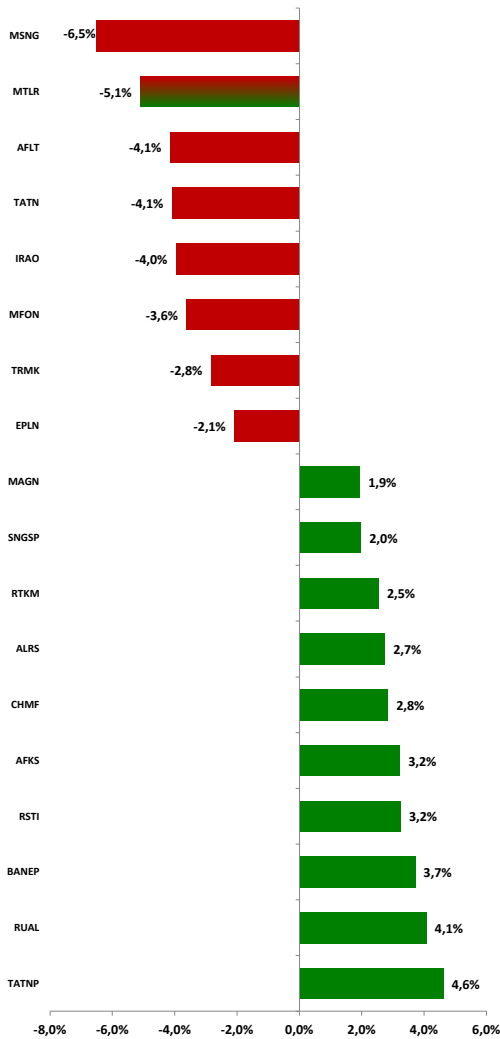
Акция дня



Акции ММВБ

Компания	Знач., руб.	Объем, млрд.руб.	Изм. за день	Изм. за месяц	Изм. с нач.года	RSI*
ВТБ	0,064	1,78	0,0%	-4%	-12%	41
Газпром	116,0	4,7	0,5%	-12%	-10%	32
ГМК Норникель	8154	2,02	1,8%	-3%	-4%	48
Лукойл	2685	2,56	-1,0%	-6%	20%	36
НЛМК	102,95	0,49	1,4%	-2%	102%	50
ММК	29,38	0,29	1,9%	-4%	68%	40
Новатэк	616,9	0,52	-0,1%	-10%	11%	35
Полиметалл	525,5	0,01	0,0%	0%	0%	56
Уралкалий	127,3	0,02	0,7%	-11%	-27%	23
Сургутнефтегаз	24,89	0,86	0,3%	-12%	-26%	32
Татнефть	350,1	1,11	-4,1%	-11%	15%	35
Мечел	122,0	0,14	-5,1%	-21%	88%	27
Мегафон	537	0,01	-3,6%	0%	0%	23
Роснефть	306,5	1,85	1,6%	-2%	25%	48
Ростелеком	71,1	0,35	2,5%	-4%	-13%	45
РусГидро	0,79	0,38	1,3%	-7%	23%	41
Северсталь	664,8	1,03	2,8%	-4%	28%	43
Сбербанк, ао	141,6	11,2	1,9%	-13%	51%	35
Сбербанк, ап	111,99	0,42	0,9%	-10%	62%	33
ФСК ЕЭС	0,16	0,40	0,8%	-18%	178%	33

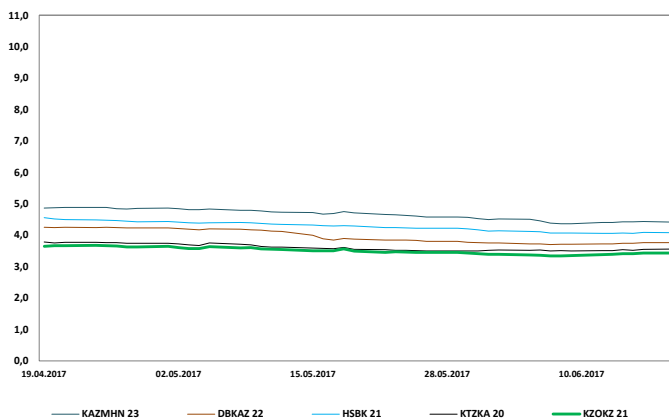
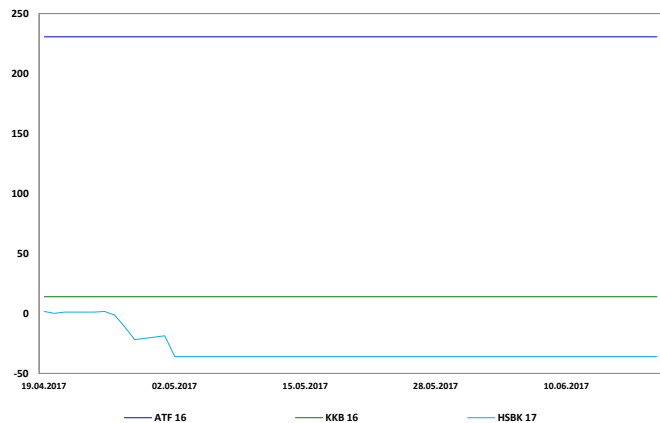
Лидеры роста и падения



Депозитарные расписки (USD)

Компания	Знач., \$	Объем, млн. \$	Изм. за день	Изм. за месяц	Изм. с нач.года	RSI*
ВТБ	2,11	29	-1,2%	-7%	9%	33
Газпром	3,94	108	-0,1%	-14%	13%	26
ГМК Норникель	14,00	38	1,6%	-5%	22%	42
Лукойл	46,87	76	0,7%	-7%	54%	37
НЛМК	17,85	10,5	1,1%	-2%	151%	48
ММК	6,60	0,91	2,5%	-6%	116%	38
Новатэк	107,7	44,5	0,0%	-10%	42%	30
Полиметалл	17,50	0,00	0,0%	0%	0%	54
Уралкалий	13,00	0	0,0%	0%	0%	49
Сургутнефтегаз	4,25	9,3	0,8%	-13%	-6%	31
Татнефть	37,11	27,9	-1,2%	-9%	50%	39
Мечел	4,25	0,9	-2,5%	-19%	162%	27
Мегафон	9,50	0,29	-2,9%	0%	0%	35
Роснефть	5,22	75	1,2%	-4%	58%	43
Ростелеком	7,45	0,58	4,3%	-5%	10%	47
РусГидро	1,28	5,0	-0,4%	-13%	43%	34
Северсталь	11,5	19,5	3,7%	-6%	64%	42
Сбербанк	10,15	189	0,8%	-14%	90%	34

Динамика доходности международных облигаций Казахстана

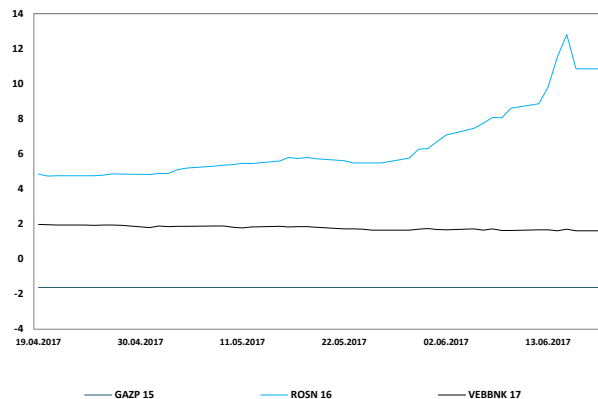
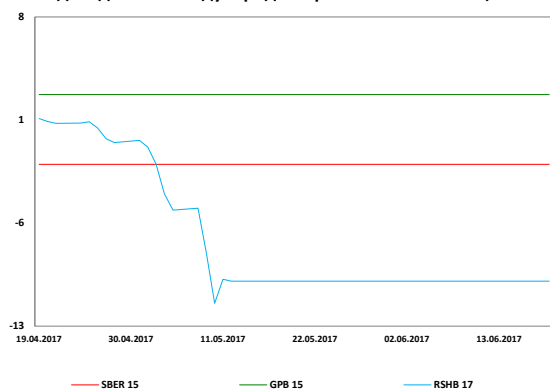


Международные облигации Казахстана

Эмитент	Дата погашения	Купон %	Вид куп.	Доходность, % (спрос / предл.)	Средн. цена, %	Средн.		Изменение ср. дох-сти, б.п.		
						дох-сть, %	За день	За месяц	С нач.года	
КазАгро	24/05/2023	5	Фикс	4,5 / 4,4	101,0	4,4	1	-25	-264	
Евразийский Банк	20/09/2022	5	Фикс	3,9 / 3,8	104,2	3,9	↑	0	2	-161
БРК	03/06/2020	7	Фикс	3,7 / 3,3	108,3	3,5	↑	1	н/д	-
БРК	23/03/2026	6	Фикс	4,9 / 4,7	108,5	4,8	↓	-1	-25	-284
БРК	10/12/2022	4	Фикс	3,8 / 3,7	101,8	3,8	↑	2	-8	-244
Народный Банк	28/01/2021	7	Фикс	4,2 / 4,0	110,5	4,1	↑	3	-21	-249
Самрук-Энерго	20/12/2017	4	Фикс	3,7 / 2,1	100,4	2,9	↓	-1	2	-208
Казком	13/06/2017	6	Плав	638,1 / 92,7	99,1	363,2	↔	0	34392	-
Казком	11/05/2018	9	Фикс	5,3 / 4,1	103,3	4,7	↓	-23	-93	-593
КазТемирЖолы	06/10/2020	6	Фикс	3,6 / 3,5	108,7	3,5	↑	3	н/д	-
КазМунайГаз	02/07/2018	9	Фикс	2,7 / 2,3	106,7	2,5	↑	0	9	-225
КазМунайГаз	09/04/2021	6	Фикс	3,5 / 3,4	110,4	3,4	↑	2	-7	-220
Жаикмунай	13/11/2019	7	Фикс	6,9 / 6,5	101,0	6,7		2	-110	-787

* Указанные цены и доходности являются индикативом (Источник: Bloomberg)

Динамика доходности международных российских облигаций

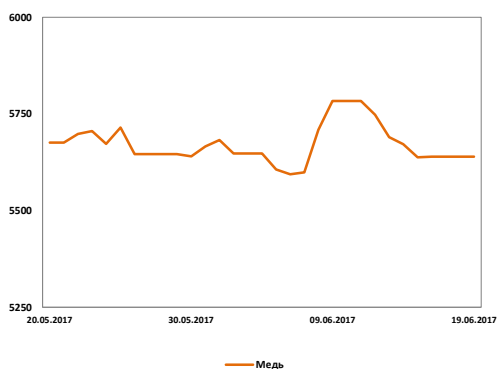
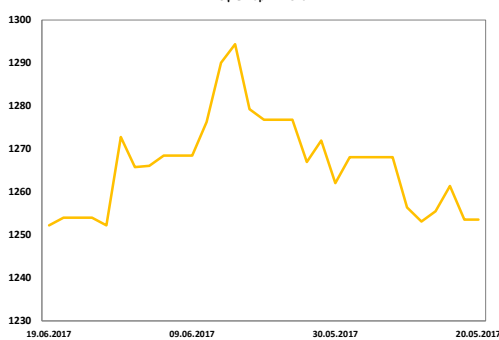
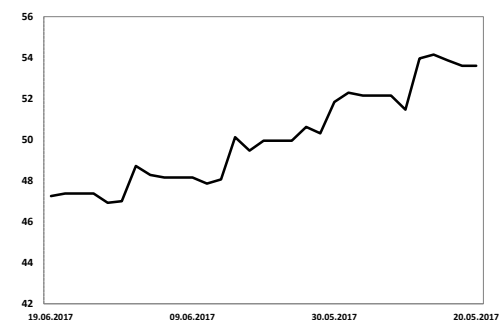
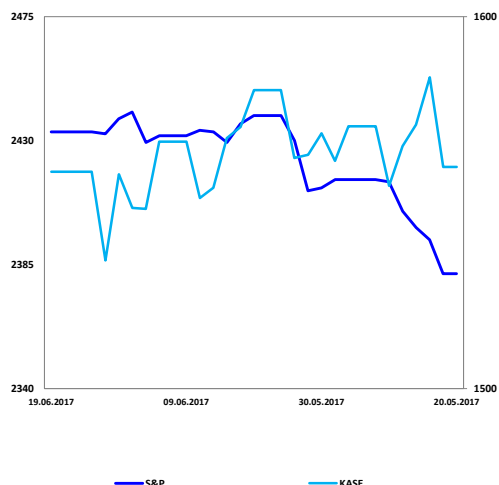


Международные российские облигации

Эмитент	Дата погашения	Купон %	Вид куп.	Доходность, % (спрос / предл.)	Средн. цена, %	Средн.			Изменение ср. дох-сти, б.п.	
						дох-сть, %	За день	За месяц	С нач.года	
ВТБ Банк	22/02/2018	6	Фикс	2,5 / 2,1	102,7	↑ 2,3	1	16	-226	
Сбербанк	28/06/2019	5	Фикс	2,6 / 2,4	105,3	↑ 2,5	1	-6	-249	
Сбербанк	16/06/2021	6	Фикс	3,5 / 3,4	108,3	↓ 3,5	-1	1	-253	
Газпромбанк	17/05/2017	6	Фикс	4,8 / -94,1	100,4	→ -44,5	0	0	-4890	
Газпром	13/02/2018	7	Фикс	0,7 / 0,3	103,9	↓ 0,5	-1	2	-338	
Газпром	11/04/2018	8	Фикс	2,3 / 1,9	104,8	↓ 2,1	-4	12	-239	
Лукойл	07/06/2017	6	Фикс	21,7 / -52,4	100,1	→ -15,5	0	-1564	-1883	
Лукойл	24/04/2018	3	Фикс	2,3 / 1,9	101,1	↓ 2,1	-1	10	-245	
Лукойл	05/11/2019	7	Фикс	2,5 / 2,4	111,0	↓ 2,5	-1	-9	-251	
Лукойл	07/06/2022	7	Фикс	3,8 / 3,7	113,2	↓ 3,7	0	-18	-239	
Газпромнефть	26/04/2018	3	Фикс	0,7 / 0,4	102,0	↑ 0,5	1	-9	-359	
Газпромнефть	19/09/2022	4	Фикс	4,0 / 3,9	102,2	↓ 3,9	-1	-11	-265	
Роснефть Финанс	02/02/2020	7	Фикс	3,1 / 2,9	110,7	↓ 3,0	-1	-19	-265	
Внешэкономбанк	22/11/2017	5	Фикс	2,0 / 1,3	101,6	↓ 1,6	-9	-22	-356	
Внешэкономбанк	21/02/2018	3	Фикс	0,7 / 0,3	101,7	↑ 0,5	1	17	-420	

* Указанные цены и доходности являются индикативом (Источник: Bloomberg)

Динамика фондовых индексов



Фондовые индексы

Индекс	Знач.	Изм. за день	Изм. за месяц	Изм. с нач.года	52w min	52w max
DJIA	21384	↑ 0,1%	4%	25%	17140	21384
S&P 500	2433	↑ 0,0%	3%	21%	2001	2440
NASDAQ	6152	↓ -0,2%	2%	26%	4594	6322
FTSE 100	7464	↑ 0,6%	-1%	22%	5982	7548
DAX	12753	↑ 0,5%	1%	24%	9269	12823
CAC-40	5263	↑ 0,9%	-1%	16%	3985	5432
ASX 200	5774	↑ 0,2%	0%	11%	5103	5957
PTC	994	↑ 0,24%	-10%	32%	889	1196
MMBB	1823	↑ 0,28%	-9%	4%	1818	2285
KASE	1558	↑ 1,6%	0%	78%	977	1619
Shanghai Comp.	3123	↓ -0,3%	1%	-5%	2854	3289
Hang Seng	25626	↑ 0,2%	1%	21%	20172	26063
Nikkei 225	19943	↑ 0,6%	1%	9%	14952	20177
BOVESPA	61626	↓ -0,5%	-9%	45%	49246	69052
KOSPI	2362	↑ 0,0%	3%	22%	1925	2382
BSE SENSEX	31056	↓ -0,1%	1%	21%	25765	31309

Товарно-сырьевые рынки

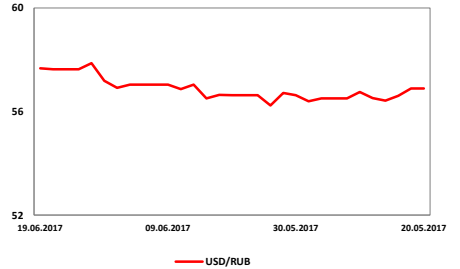
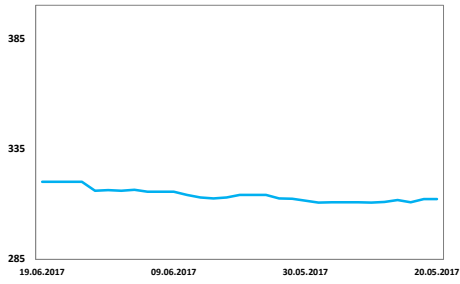
Сырье	Знач., \$	Изм. за день	Изм. за месяц	Изм. с нач.года	52w min	52w max
Brent (барр)	47,4	↑ 1,0%	-9%	30%	42	57
WTI (барр)	44,7	↑ 0,6%	-9%	24%	39,5	54,5
Золото (тр.унц)	1254	↑ 0,1%	0%	16%	1128	1367
Серебро(тр.унц)	16,7	↓ -0,3%	-1%	19%	15,7	20,7
Газ (тыс.куб.м)	107,5	↓ -0,6%	-5%	31%	90	139
Медь (т)	5640	↑ 0,0%	1%	21%	4596	6104
Алюминий (т)	1855	↓ -0,2%	-3%	27%	1547	1965
Никель (т)	8884	↑ 1,0%	-3%	5%	8742	11599
Цинк (т)	2513	↑ 0,9%	-2%	61%	1993	2935
Уран (фл)	20,0	→ 0,0%	-8%	-43%	17,8	27,3
Платина(тр.унц)	927	↑ 0,6%	-2%	4%	893	1183
Пшеница (буш)	4,65	↑ 2,5%	9%	1%	3,61	4,65
Сахар (т)	400	↑ 0,1%	-13%	-3%	399	612

Казначейские облигации США

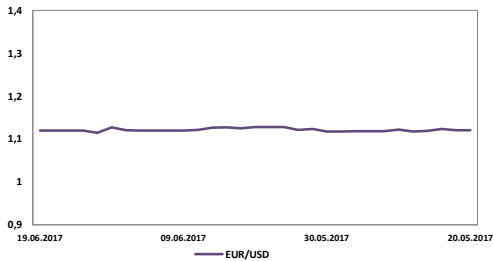
Срок погашения	Знач.,%	Изм. за день	Изм. за месяц	Изм. с нач.года	52w min,%	52w max,%
1-летние	1,188	↓ -1	11	63	0	1
2-летние	1,317	↓ -4	7	30	1	1
5-летние	1,744	↓ -2	-1	3	0,939	2,139
10-летние	2,152	↓ -1	-7	-9	1	3
30-летние	2,776	↓ -1	-14	-22	2,099	3

*изменение указано в базисных пунктах (1 б.п. равен 0,01%)

Динамика валютных пар



— USD/RUB



— EUR/USD

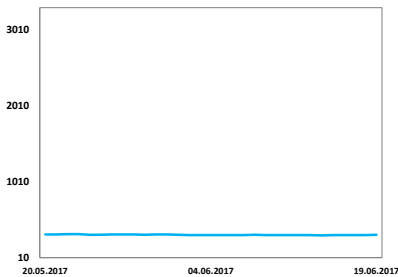
Обменные курсы

Валюта		Знач.	Изм. за день	Изм. за месяц	Изм. с нач.года	52w min	52w max
USD/KZT	↑	320,1	1,31%	2%	-7%	310,62	354,50
EUR/KZT	↑	358,7	1,1%	3%	-3%	329,20	397,40
GBP/KZT	↑	409,4	1,0%	1%	-19%	383,05	496,00
USD/RUB	↓	57,63	-0,41%	1%	-21%	55,88	66,75
EUR/USD	↑	1,1198	0,45%	1%	4%	1,0384	1,1329
GBP/USD	↑	1,2783	0,2%	-1%	-13%	1,2068	1,3679
USD/JPY	↓	110,88	-0,1%	0%	-7%	100,03	117,93
USD/CNY	↑	6,8105	0,0%	-1%	5%	6,6218	6,9640
USD/CAD	↓	1,3213	-0,6%	-3%	-6%	1,2786	1,3743
AUD/USD	↑	0,7621	0,6%	3%	7%	0,7174	0,7742

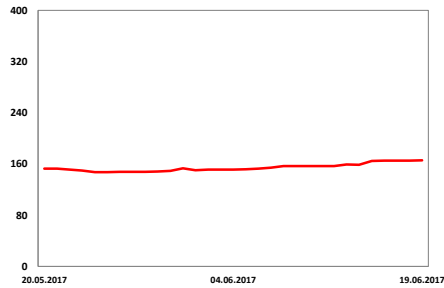
Рынки CDS

Страна		Знач.	Изм. за день	Изм. за месяц	Изм. с нач.года	52w min	52w max
Аргентина	↑	307	0,4%	-2%	-94%	300	464
Россия	↑	165	0,3%	5%	-47%	147	261
Турция	↑	242	46,6%	53%	-14%	220	344
Германия	↓	15,2	-3,3%	-9%	20%	13,6	25,2
Франция	→	44,2	0,0%	0%	0%	44,2	44,2
Греция	→	918	0,0%	0%	0%	871	949
Испания	↑	68	334,8%	308%	-24%	64	129
Ирландия	↑	40	152,8%	137%	-11%	39	70
Италия	↓	152	-0,1%	-7%	56%	124	197
Китай	↓	66	-0,3%	-16%	-42%	64	131

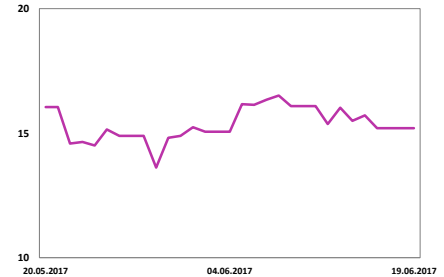
Динамика CDS



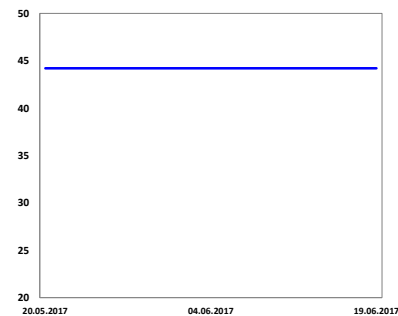
— CDS Аргентины



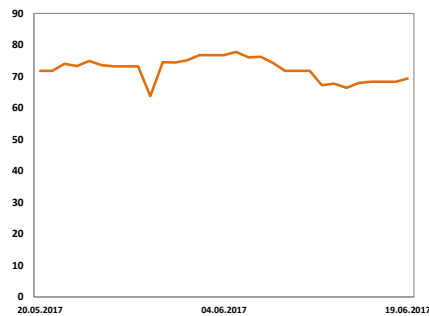
— CDS России



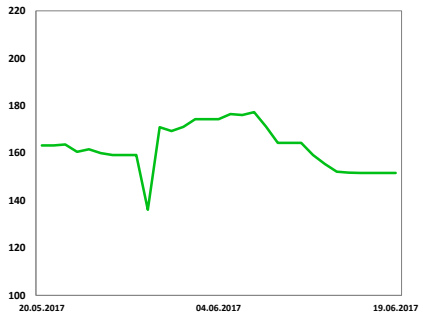
— CDS Германии



— CDS Франции

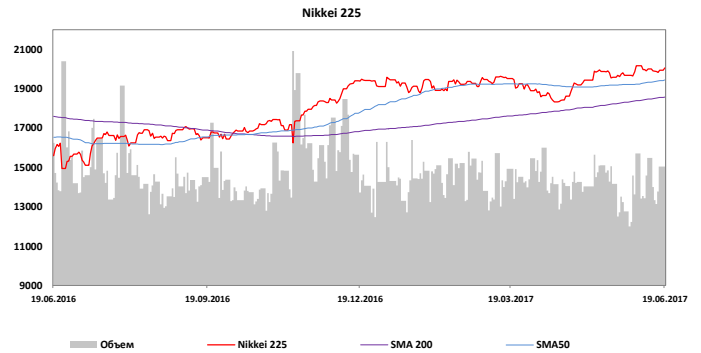
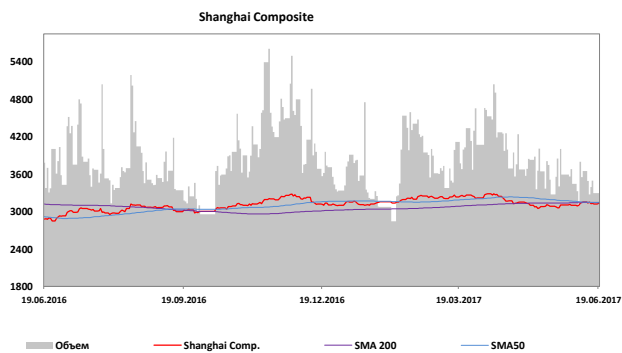
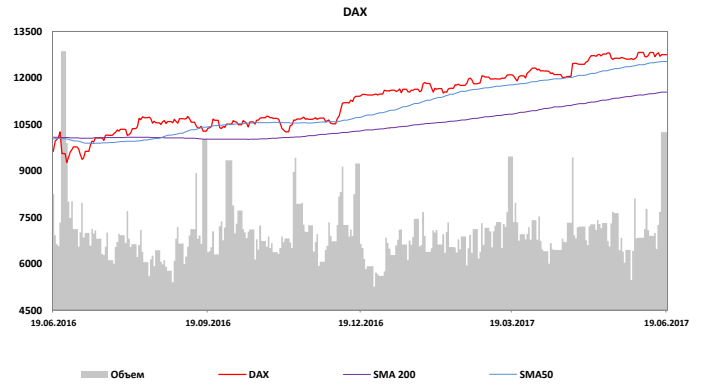
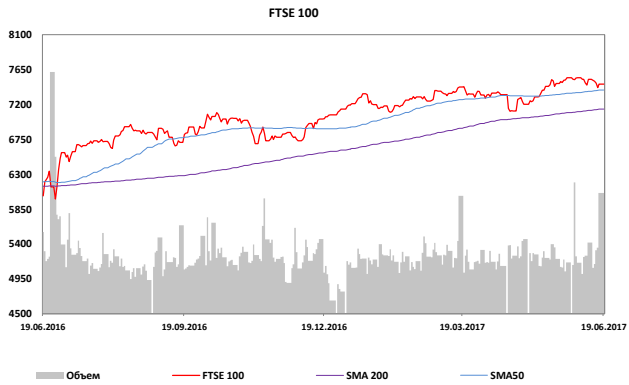
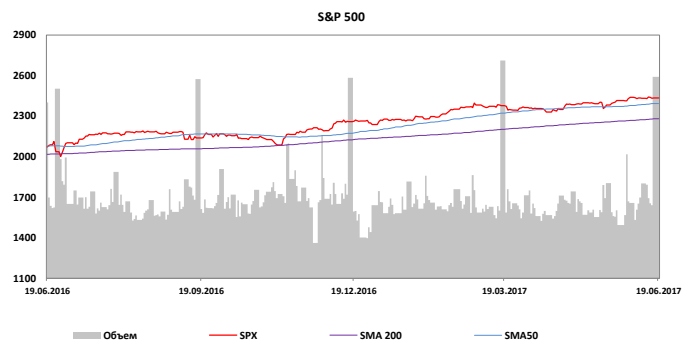
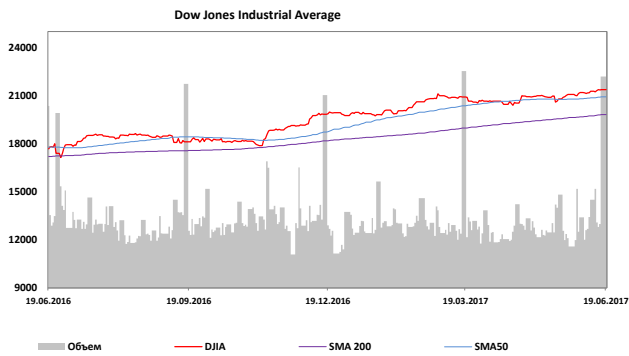
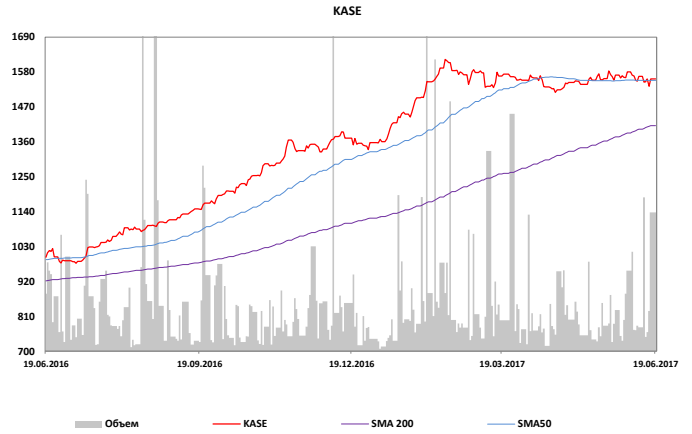
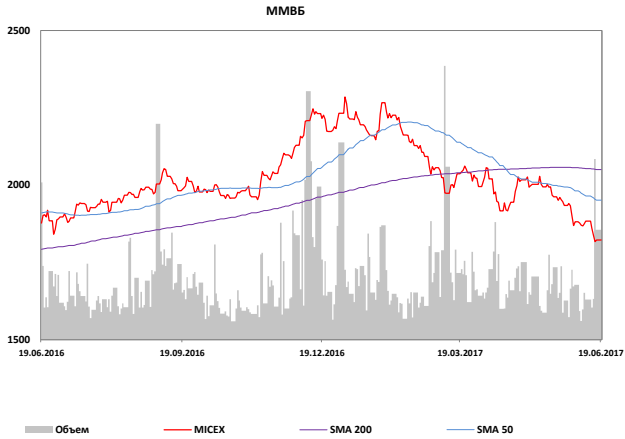


— CDS Испании

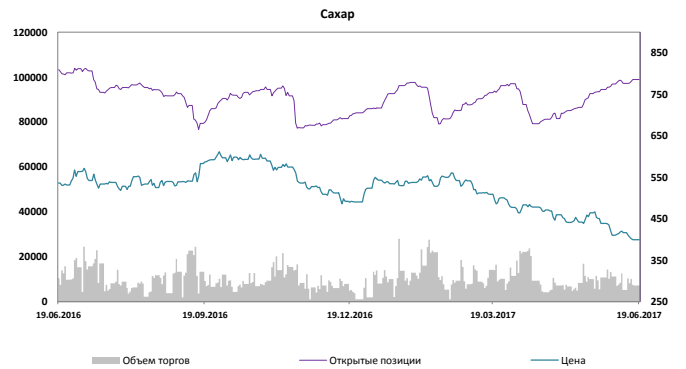
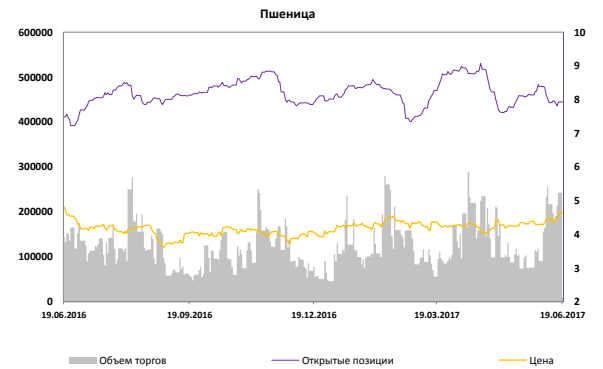
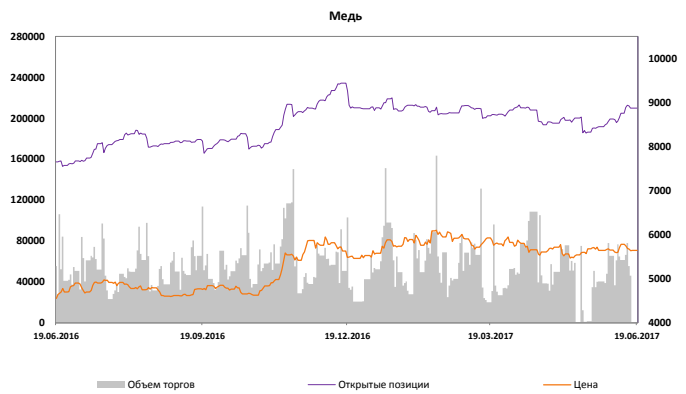
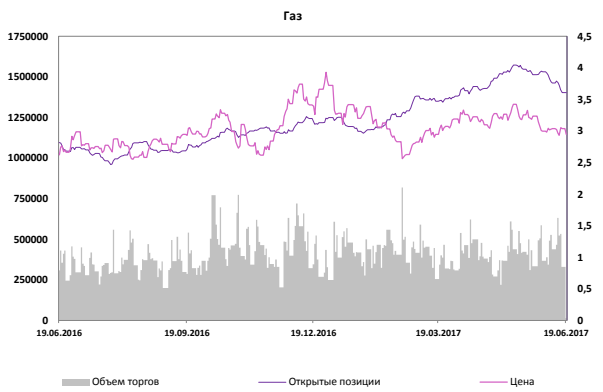
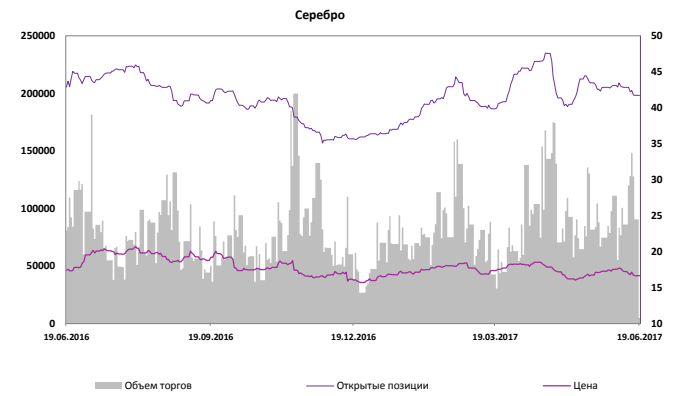
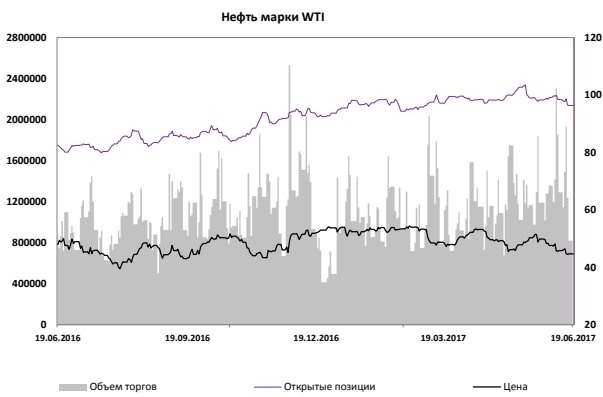
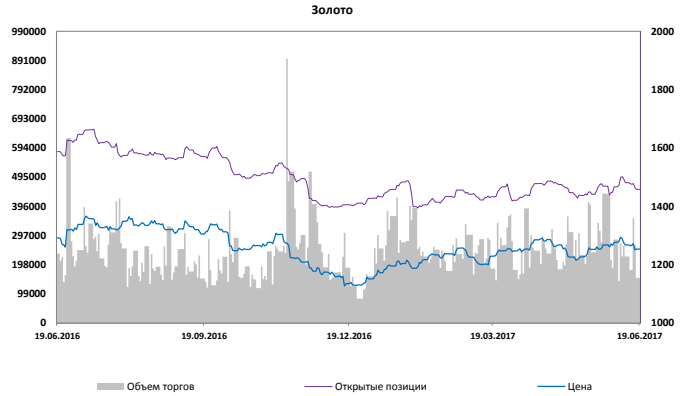
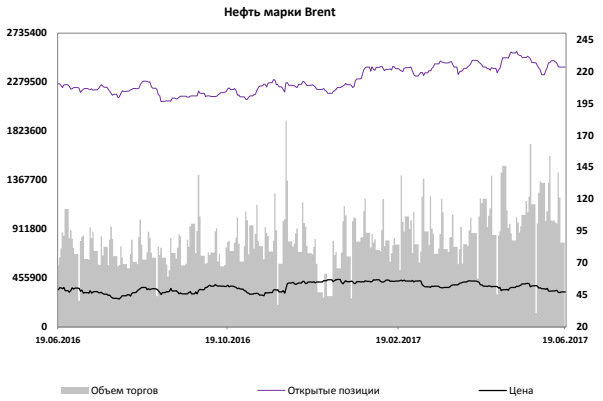


— CDS Италии

Динамика мировых фондовых индексов

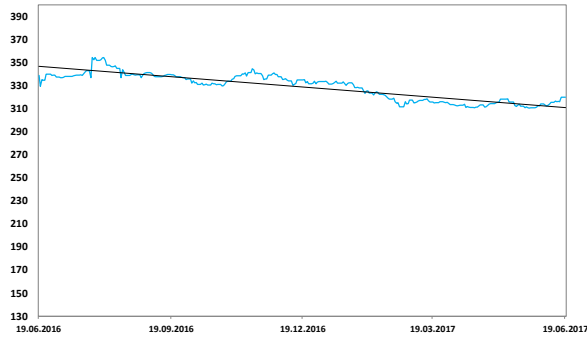


Динамика цен на сырье

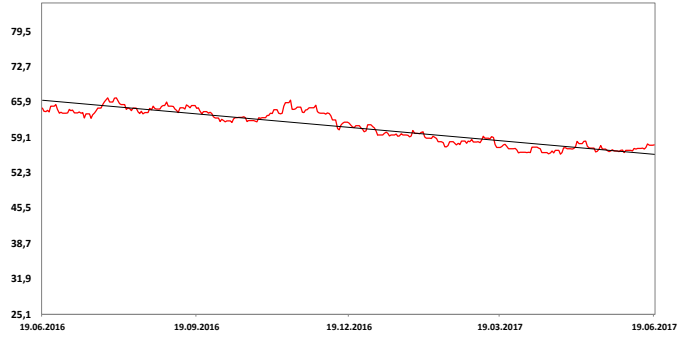


Динамика валютных пар

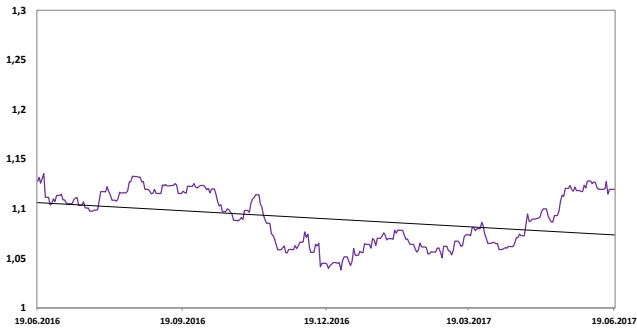
Доллар/Тенге



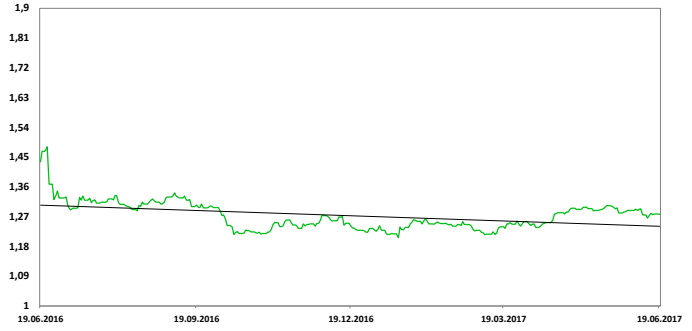
Доллар/Российский рубль



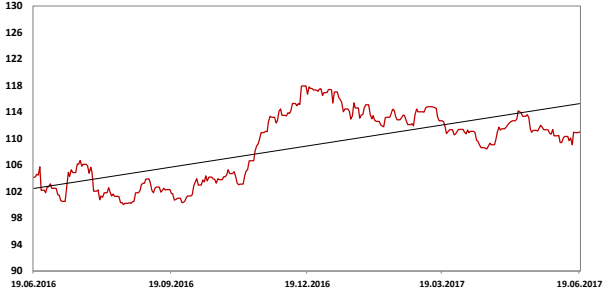
Евро/Доллар



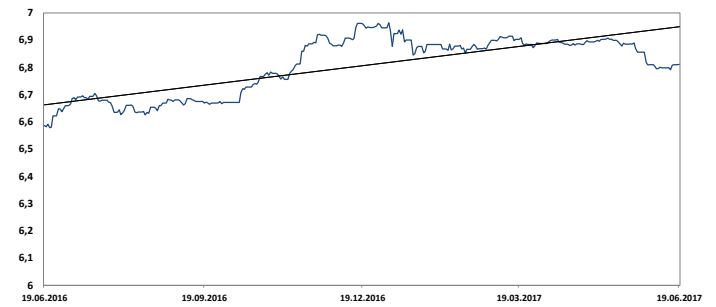
Английский фунт/Доллар



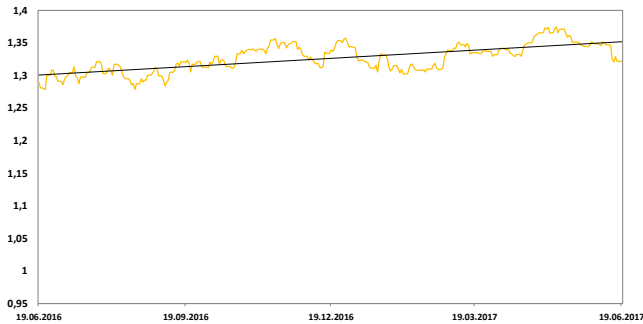
Доллар/Йена



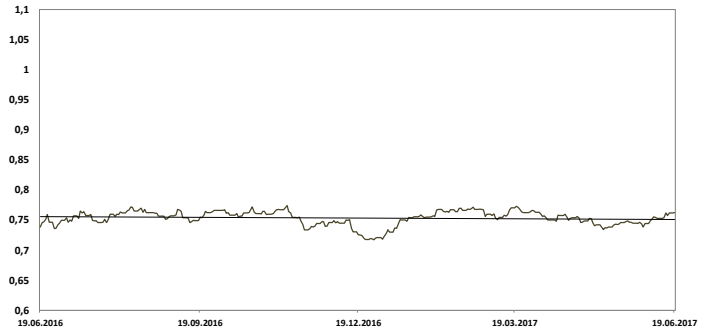
Доллар/Юань



Доллар США/Канадский доллар



Австралийский доллар/Доллар США





Текущие рекомендации по акциям



Наименование	Тикер	Тип	Валюта	Целевая цена	Рейтинг	Дата пересмотра
Kaz Minerals	KAZ LN	простые акции	GBp	На пересмотре	Держать	29.03.2017
Kaz Minerals	GB_KZMS	простые акции	KZT	На пересмотре	Держать	29.03.2017
АО "Казактелеком"	KZTK	простые акции	KZT	14 135	Держать	04.10.2016
АО "Kcell"	KCEL KZ	простые акции	KZT	886	Продавать	04.04.2017
АО "Kcell"	KCEL LI	ГДР	USD	2,80	Продавать	04.04.2017
АО "КазТрансОйл"	KZTO KZ	простые акции	KZT	1 708	Покупать	10.03.2017
АО "Народный Банк Казахстана"	HSBK KZ	простые акции	KZT	63,4	Покупать	29.03.2017
АО "Народный Банк Казахстана"	HSBK LI	ГДР	USD	8,0	Покупать	29.03.2017
АО "РД "КМГ"	RDGZ KZ	простые акции	KZT	14 000	Держать	07.10.2016
АО "РД "КМГ"	RDGZP KZ	привил. акции	KZT	11 000	Держать	07.10.2016
АО "РД "КМГ"	KMG LI	ГДР	USD	6,90	Держать	07.10.2016
АО " KEGOC"	KEGC	простые акции	KZT	761	Продавать	17.11.2016


Пояснения к таблицам

В таблицах на стр. 1 и 2 указан объем торгов в денежном эквиваленте, в котором приведены акции, на графиках указывается объем торгов в количестве бумаг за день.

Символ  указывает на то, что объем торгов за день был выше среднего значения на 25% и выше.

Символ  указывает на то, что объем торгов за день был ниже среднего значения на 25% и ниже.

Символы  и  указывают на то, что объемы торгов за день были в пределах обычных значений, отклонение не превышает 25%.

Индикатор RSI  указывает насколько бумага перекуплена или перепродана. Значение ниже 30 обычно говорит о том, что бумага перепродана, а значение выше 70 - бумага перекуплена.
 том, что бумага перепроданна, а значение выше 70 - бумага перекуплена

Департамент Управления активами

Директор
Акинов Мурат
makinov@centras.kz

Специалист 1 категории
Рахимова Алия
ARakhimova@centras.kz

Специалист 2 категории
Байзолданова Аида
abaizoldanova@centras.kz

Аналитический Департамент

Директор
Маржан Меланич
mibrayeva@centras.kz

Аналитик
Соколова Анна
asokolova@centras.kz

Департамент Управления по работе с клиентами

Зам. Директора Управления по работе с клиентами

Билецкая Светлана
SBiletskaya@centras.kz

**Ведущий специалист
Отдела по работе с клиентами
по брокерской деятельности**

Алтынбекова Айдай
AAlynbekova@centras.kz

Специалист 2 категории

Департамент Торговых Операций

Директор Департамента торговых операций

Даулетов Калмас
kdauletov@centras.kz

Треjder
Жумажанов Ельжан
yzhumazhanov@centras.kz

Треjder
Тельгузиев Айдос
ATelguziyev@centras.kz

Настоящий материал был подготовлен аналитическим отделом АО "Centras Securities". Настоящая публикация носит исключительно информационный характер и не является предложением АО "Centras Securities" купить, продать или вступить в какую-либо сделку в отношении каких-либо финансовых инструментов, на которые в настоящей публикации может содержаться ссылка. Настоящий документ содержит информацию, полученную из источников (Bloomberg, KASE), которые Centras Securities рассматривает в качестве достоверных. Однако АО "Centras Securities", его руководство и сотрудники не могут гарантировать абсолютные точность, полноту и достоверность такой информации и не несут ответственности за возможные потери клиента в связи с ее использованием. Оценки и мнения, представленные в настоящем документе, основаны исключительно на заключениях аналитиков Компании. Вознаграждение аналитиков не связано и не зависит от содержания аналитических обзоров, которые они готовят, или от существа даваемых ими рекомендаций. Настоящая информация не предназначена для публичного распространения и не может быть воспроизведена, передана или опубликована, целиком или по частям, без предварительного письменного разрешения АО "Centras Securities". Centras Securities, 2017 г.