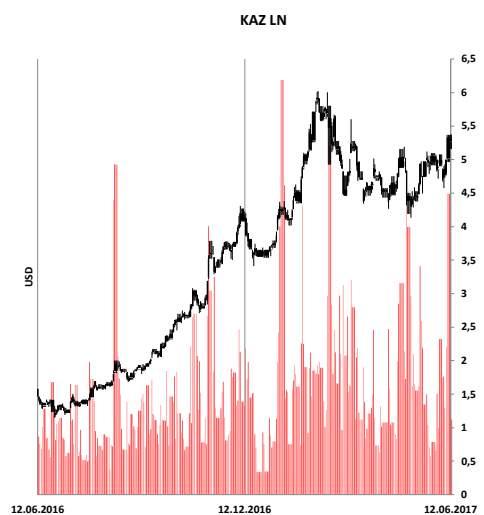
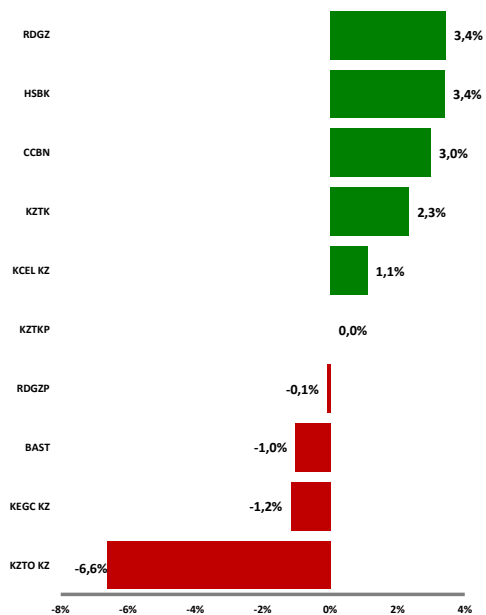


Акции дня



Лидеры роста и падения



Акции KASE

Компания	Знач., тенге	Объем, млн.тенге	Изм. за день	Изм. за месяц	Изм. с нач.года	RSI*
Kaz Minerals Plc	1 989	18,75	-0,3%	2%	327%	50
Халык Банк	70	15,76	3,4%	13%	74%	77
КазМунайГаз, ао	18 128	6,03	3,4%	4%	20%	54
КазМунайГаз, ап	6 995	13,08	-0,1%	-7%	27%	40
Казахтелеком, ао	15 759	1,36	2,3%	1%	70%	49
Казахтелеком, ап	6 380	0,43	0,0%	-2%	-6%	25
БАСТ	43 930	48,70	-1,0%	0%	19%	4
Банк ЦентрКредит	161	0,00	3,0%	3%	15%	50
Kcell	1 193	35,16	1,1%	4%	-3%	65
КазТрансОйл	1 115	39,12	-6,6%	-19%	49%	15
КЕГОК	1 279	67,18	-1,2%	-3%	78%	37

Депозитарные расписки (USD)

Компания	Знач., \$	Объем, тыс. \$	Изм. за день	Изм. за месяц	Изм. с нач.года	RSI*
Халык Банк	8,31	2 662	-3,4%	10%	70%	63
КазМунайГаз	9,75	1 369	0,5%	1%	28%	53
Kcell	3,70	4 050	5,4%	7%	0,0%	70

Акции (GBP)

Компания	Знач., GBP	Объем, млн. GBP	Изм. за день	Изм. за месяц	Изм. с нач.года	RSI*
Kaz Minerals Plc	4,93	7,9	4,6%	0%	381%	51
Max Petroleum	0,00	0,5	0,0%	0%	0%	43

KASE

По итогам вчерашней торговой сессии казахстанский фондовый индекс KASE зафиксировался на уровне 1 567,02 п., что на 0,56% выше показателя днем ранее. Объем сделок с акциями, включенными в представительский список индекса KASE, снизился на 9,9% и составил 183,4 млн тенге.

Лидерами роста стали акции нефтедобывающей компании РД КМГ (+3,4%), по которым объем сделок составил 6,03 млн. тенге. Вчера стало известно, что РД КМГ подписал меморандум о взаимопонимании и сотрудничестве с российским государственным университетом нефти и газа им. И. Губкина. В рамках меморандума планируется направить совместные усилия на геологоразведку и добычу, реализацию проекта концепции развития месторождения Узень и Карамандыбас и образовательной программы для работников РД КМГ. Кроме того, Эмбамунайгаз сообщил о запуске установки комплексной подготовки газа (УКПГ) на Прорвинской группе месторождений. В течение двух следующих месяцев будут производиться комплексные пусконаладочные работы до выхода УКПГ на проектную мощность. На УКПГ будут производиться: товарный газ, товарная гранулированная сера, стабильный газовый конденсат. Ростом на 3,4% также закрылись акции Народного Банка, которые достигли уровня 70 тенге/акцию при объеме торгов 15,8 млн. тенге на фоне, скорее всего, позитивной оценки участниками рынка сделки по приобретению одного из крупнейших банков Казкоммерцбанк. Несмотря, на то, что рыночная цена преодолела нашей целевой цены, мы сохраняем рекомендацию Покупать по акциям, так как видим перспективы роста финансовых показателей за счет проведения сделки по приобретению банка. Целевая цена будет пересмотрена по итогам завершения сделки и публикации финансовых результатов двух банков.

Аутсайдером стали акции Казтрансойл, которые упали на 6,6% до уровня 1 115 тенге/акцию при объеме торгов 39,1 млн. тенге. Фиксация прибыли по акциям, вероятно, вызвана началом сезона отпусков и дивидендной фиксацией на прошлой неделе.

Новости Казахстана

Повысить лимиты страховых выплат по обязательному страхованию ГПО водителей предлагает Нацбанк...

Повысить лимиты страховых выплат по обязательному страхованию ГПО водителей транспортных средств (ОС ГПО ВТС) предлагает Национальный банк Казахстана. Соответствующие положения предусмотрены в законопроекте "О внесении изменений и дополнений в некоторые законодательные акты Республики Казахстан по вопросам обязательного страхования и перестрахования", концепцию которого представил Нацбанк на своем сайте. "С учетом международной практики, включая опыт соседних государств - членов ЕАЭС, предлагается повысить лимиты страховых выплат по ОС ГПО ВТС по возмещению ущерба, причиненного имуществу, жизни и здоровью потерпевших лиц. Установленные лимиты не достаточны для покрытия расходов, вызванных повреждением здоровья при причинении тяжкого вреда здоровью, в случае смерти - возмещения вреда иждивенцам пострадавшего (дети, супруг, родители) в связи с потерей кормильца. Действующий предельный размер компенсации в случае смерти составляет 1000 МРП (около 6,5 тыс. евро)", - говорится в документе. Также установленные лимиты страховых выплат по имуществу (транспортному средству) - 600 МРП, или около 4 тыс. евро - зачастую не покрывают расходы автовладельцев на ремонт и восстановление автомобиля в случае серьезных ДТП, указано в концепции. Вышеуказанные изменения потребуют пересмотра размера с страховых премий и изменения модели расчета страховых тарифов в целом. "Необходимо рассмотреть дифференциацию страховых тарифов с учетом различных факторов, в том числе за счет актуализации региональных коэффициентов с учетом сложившейся убыточности в каждом регионе", - полагают в Нацбанке. Предлагается также рассмотреть возможность введения принципа "обеспечения непрерывного страхования" по ОС ГПО ВТС - обязательность наличия страхового полиса ОС ГПО ВТС. На 1 января 2017 года в Казахстане зарегистрировано 3 млн 845 тыс. легковых автомобилей и около 98 тыс. автобусов. При этом более 330 тыс. транспортных средств эксплуатируется без полиса. Владельцы зачастую отказываются покупать его, считая, что дешевле оплатить штраф при проверке (5 МРП). В результате множество пострадавших и их иждивенцев может не получить компенсацию по вине незастрахованных водителей, говорится в документе. В концепции также предлагаются решения накопленных проблем по другим видам обязательного страхования в агропромышленном комплексе, предложения по развитию страховых онлайн-услуг, по перестрахованию и сострахованию, по развитию инфраструктуры страхового рынка и саморегулируемым организациям, рассматриваются условия вступления Казахстана в состав международной системы автострахования.

Источник: Интерфакс

Нацбанк намерен до конца года реализовать программу оздоровления банковского сектора...

Оказание банкам поддержки в рамках программы оздоровления банковского сектора позволит им повысить рейтинги и улучшить финансовое состояние, заявил председатель Национального банка Данияр Акишев. "Мы нацелены на очень быстрое решение этого вопроса (реализации программы оздоровления банковского сектора - ИФ-К). Срок - этот год. До конца года мы планируем эту программу реализовать", - сказал Д.Акишев, отвечая на вопросы депутатов на совместном заседании палат парламента в понедельник. По его словам, по итогам реализации программы "банки, признавшие убыток и обеспечивающие капитал, будут соответствовать всем международным требованиям и критериям". "Думаю, после этого мы можем рассчитывать на улучшение рейтингов банка, на улучшение их финансового состояния. Я думаю, именно такой банковский сектор будет выполнять те задачи, которые перед ним ставит и Национальный банк, и правительство, и, самое главное, глава государства в части восстановления кредитования экономики", - отметил глава Нацбанка. Ранее Д.Акишев сообщал, что планируется в ближайшее время вынести на заседание правления Национального банка программу оздоровления банковского сектора. "Это достаточно широкий комплекс мероприятий, включающий и оценку качества активов банков, и программу поддержки крупных банков за счет ресурсов Национального банка на принципах обязательного солидарного участия акционеров в докапитализации банков", - отметил Д.Акишев. В настоящее время с банками второго уровня обсуждаются параметры этой программы. "Предполагается, что участниками программы будут крупные и социально значимые банки с размером собственного капитала свыше 45 млрд тенге. Масштабы программы будут определены после определения того перечня банков и оценки их потенциальных убытков", - сообщил глава Нацбанка.

Источник: Интерфакс

"Эмбаунайгаз" на Провинской группе месторождений в Атырауской области запустила УКПГ стоимостью 35 млрд тенге...

АО "Эмбаунайгаз" запустило установку комплексной подготовки газа (УКПГ) на Провинской группе месторождений (Жылыойской райо и Атырауская область Казахстана), сообщается в пресс-релизе компании в понедельник. Стоимостью проекта, согласно информации, составляет около 35 млрд тенге. "В течение двух следующих месяцев будут производиться комплексные пусконаладочные работы до выхода УКПГ на проектную мощность", - заявил на церемонии запуска председатель правления ЭМГ Ануар Жаксыбеков, слова которого приводятся в сообщении. По данным пресс-службы, на УКПГ будет производиться: товарный газ, товарная гранулированная сера, стабильный газовый конденсат. "Товарный газ планируется транспортировать по промышленному газопроводу УКПГ - ГСП "Толкын", стабильный газовый конденсат будет использоваться для собственных нужд, а гранулированная сера - реализовываться на внутренних и внешних рынках", - говорится в сообщении. Установка, как поясняется в информации, предназначена для утилизации попутного нефтяного газа. "Уникальность УКПГ заключается в том, что впервые в Казахстане для получения серы, будет применяться запатентованная технология LO-CAT фирмы Merichem. Данная технология экологически безвредна, не содержит токсических химикатов и не производит вредных побочных отходов и обеспечивает очень высокую эффективность удаления сероводорода. Весь процесс подготовки газа полностью автоматизирован и предусматривает несколько степеней защиты против аварийных ситуаций при производстве", - отмечается в сообщении. Строительство УКПГ мощностью 150 млн кубических метров в год началось летом 2014 года. Генеральным подрядчиком в проекте является ТОО "Kerneu limited". В рамках программы утилизации попутного нефтяного газа в ЭМГ с 2014 года функционируют УКПГ на месторождениях "Салтанат Балгимбаев" (НГДУ "Жайыкмунайгаз" в Исатайском районе Атырауской области) и "Восточный Макал" (НГДУ "Доссормунайгаз" в Мақатском районе).

Источник: Интерфакс

Мировые фондовые рынки

Мировые фондовые площадки начали текущую неделю с позитивной динамикой на фоне роста акции технологического сектора США и позитивных итогов парламентских выборов во Франции. Так, технологический индекс NASDAQ подскочил на 1,4% до максимума с ноября прошлого года вследствие роста акции крупных технологических компаний после снижения долгие время. Отметим, что в ближайшее время ожидается встреча президента США Д. Трампа с представителями американского технологического совета для обсуждения мер, необходимых для преобразования и модернизации технологической инфраструктуры правительства. Европейские индексы демонстрируют позитивную динамику на фоне результатов парламентских выборов во Франции, по итогам которого партия избранного президента получила большинство мест в правительстве, что дает дополнительную поддержку действиям президента. Курс доллара США укрепился, и казначейские бумаги США упали после того, как ФРС США приняла решение повысить процентную ставку на 0,25%. Кроме того, вчера глава ФРБ Нью-Йорка У. Далли в своем выступлении сообщил о том, что регулятор будет придерживаться политики постепенного повышения процентной ставки в целях стимулирования роста экономики страны. Таким образом, по итогам торгов американский индекс S&P 500 подрос на 0,8%, промышленный индекс Dow Jones увеличился на 0,7%, британский индекс FTSE 100 закрылся ростом на 0,8%, немецкий индекс DAX вырос на 1,1%. Лидерами роста стали акции Perkinelmer (+6,58%), Navient Corp (+5,8%), Mallinckrodt (+4,7%), Micron Technology (+4,5%). Аутсайдером торгов стали акции EQT Corp (-9%), Range Resources (-5,1%), TripAdvisor (-4,8%), Kimco Realty Corp (-3,4%).

Источник: Bloomberg

Российский фондовый рынок

Основные российские фондовые индексы по итогам торгов в понедельник сумели закрыться в зеленой зоне после продолжительного падения ранее. Вероятно, спрос на российские акции был вызван перепроданностью рынка на фоне падения нефтяных котировок, продления антироссийских санкций США и ЕС и укрепления доллара США по отношению к основным валютам. Отметим, что вчера Совет ЕС по иностранным делам продлил на год ограничительные меры в отношении России за присоединение Крыма и Севастополь. Эта категория санкций включает запреты на импорт в ЕС продуктов из Крыма и Севастополя, инвестиции в Крым и Севастополь, услуги, связанные с туристической деятельностью в Крыму и Севастополе; экспорт ряда товаров и технологий в Крым и Севастополь для транспортного, телекоммуникационного и энергетических секторов, а также для нефтегазовой и горной отраслей. Так, рублевый индекс ММВБ вырос на 1,47% до 1 850 п. и долларовой индекс РТС подрос на 0,4% до 998 п., курс российского рубля ослаб на 1,5%, составив 58,48 руб.

Источник: Bloomberg

Нефть

Нефтяные котировки по итогам торгов в понедельник не сумели удержаться в зеленой зоне и закрылись снижением в среднем на 1%. Так, в течение торгового дня поддержку нефтяным ценам оказало заявление министра энергетики Саудовской Аравии Халида аль-Фалиха, которое немного успокоило рынки. В частности, министр сообщил о том, что ребалансировка мирового рынка нефти случится в четвертом квартале 2017 года, и фундаментальные показатели рынка движутся в верном направлении. По словам Х.аль-Фалиха, запасы топлива в мире уже начали сокращаться. Так, запасы нефти на плавуич терминалах сократились на 50 млн баррелей, а запасы в странах ОЭСР снизились на 65 млн баррелей с пикового показателя июля 2016 года. Несмотря на обнадешивающее заявление министра энергетики Саудовской Аравии на рынке сохраняются риски переизбытка предложения нефти на фоне наращивания добычи в США, Ливии и Нигерии, которые оказывают большее давление на нефтяные котировки. Отметим, также, что Саудовская Аравия не видит угрозы в наращивании добычи нефти в Ливии, и наоборот приветствует рост. Таким образом, стоимость нефти марки Brent снизилась на 1,0% до 46,9 долл. США за барр. и стоимость нефти легкой американской нефти марки WTI скорректировалась на 1,2% до 44,2 долл. США за барр.

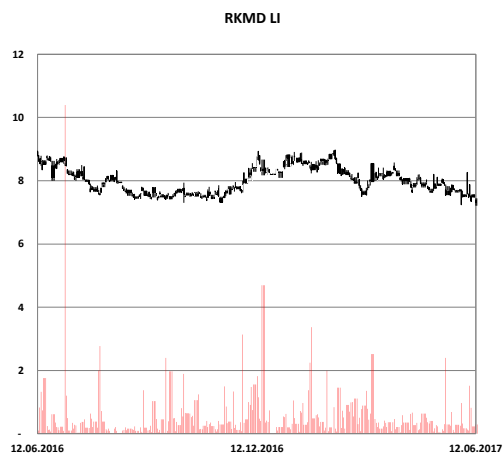
Источник: Bloomberg

Валюта

Курс тенге к долл. США укрепился на 0,08% и составил 319,9 тенге/\$1.
Курс российского рубля по отношению к долл. США ослаб на 1,47% и составил 58,48 руб.
Курс валютной пары EUR/USD снизился на 0,44% и составил 1,1149.

Источник: Bloomberg

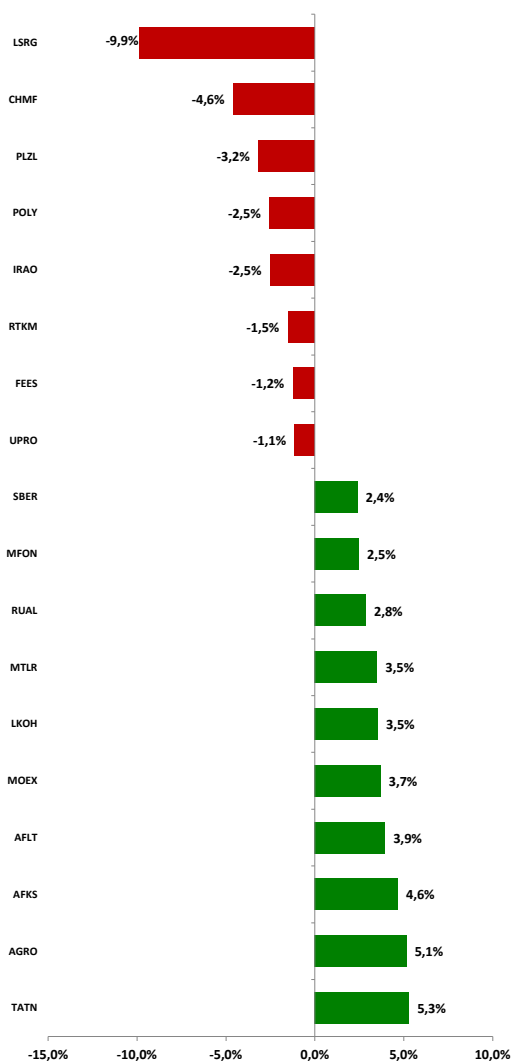
Акция дня



Акции ММВБ

Компания	Знач., руб.	Объем, млрд.руб.	Изм. за день	Изм. за месяц	Изм. с нач.года	RSI*
ВТБ	0,063	0,63	-1,1%	-5%	-16%	36
Газпром	117,3	2,5	1,1%	-6%	-14%	37
ГМК Норникель	8250	1,41	1,2%	-1%	-9%	52
Лукойл	2780	2,24	3,5%	-2%	17%	50
НЛМК	104,29	0,53	1,3%	-4%	72%	44
ММК	29,31	0,22	-0,2%	-9%	55%	35
Новатэк	626,7	0,36	1,6%	-8%	9%	41
Полиметалл	525,5	0,01	0,0%	0%	0%	56
Уралкалий	127,0	0,01	-0,2%	-10%	-28%	23
Сургутнефтегаз	24,85	0,56	-0,2%	-9%	-27%	32
Татнефть	368,6	0,55	5,3%	-6%	17%	49
Мечел	126,2	0,10	3,5%	-15%	95%	33
Мегафон	550	0,04	2,5%	0%	0%	33
Роснефть	311,0	1,18	1,5%	2%	23%	53
Ростелеком	70,0	0,12	-1,5%	-4%	-20%	39
РусГидро	0,77	0,28	-1,9%	-5%	13%	38
Северсталь	684,2	0,83	-4,6%	-7%	12%	35
Сбербанк, ао	145,0	8,0	2,4%	-14%	47%	36
Сбербанк, ап	114,11	0,33	1,9%	-13%	54%	33
ФСК ЕЭС	0,15	0,41	-1,2%	-16%	152%	32

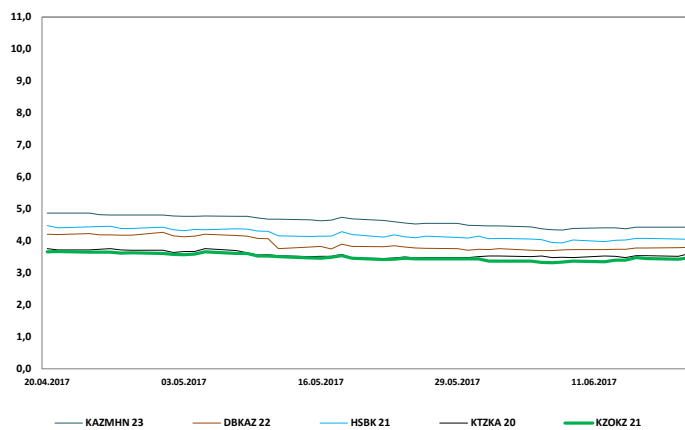
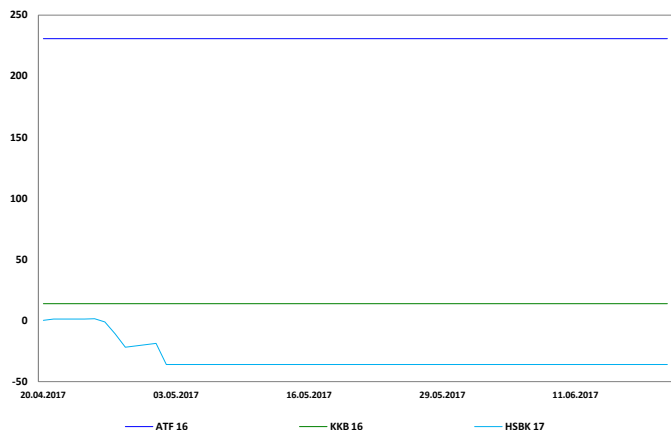
Лидеры роста и падения



Депозитарные расписки (USD)

Компания	Знач., \$	Объем, млн. \$	Изм. за день	Изм. за месяц	Изм. с нач.года	RSI*
ВТБ	2,14	11	1,3%	-8%	7%	37
Газпром	3,97	46	0,8%	-8%	8%	29
ГМК Норникель	14,00	25	0,0%	-4%	14%	42
Лукойл	47,35	52	1,0%	-5%	46%	41
НЛМК	17,75	7,7	-0,6%	-6%	110%	36
ММК	6,53	0,88	-1,1%	-11%	98%	33
Новатэк	109,2	15,3	1,4%	-9%	40%	36
Полиметалл	17,50	0,00	0,0%	0%	0%	54
Уралкалий	13,00	0	0,0%	0%	0%	49
Сургутнефтегаз	4,21	6,8	-0,9%	-12%	-9%	30
Татнефть	37,72	7,9	1,6%	-9%	48%	44
Мечел	4,28	1,0	0,7%	-17%	428%	28
Мегафон	9,50	0,29	0,0%	0%	0%	35
Роснефть	5,27	20	1,0%	-1%	54%	46
Ростелеком	7,21	0,36	-3,2%	-6%	0%	41
РусГидро	1,28	1,0	0,0%	-7%	34%	34
Северсталь	11,6	7,3	-6,4%	-10%	40%	33
Сбербанк	10,34	108	1,8%	-16%	84%	32

Динамика доходности международных облигаций Казахстана

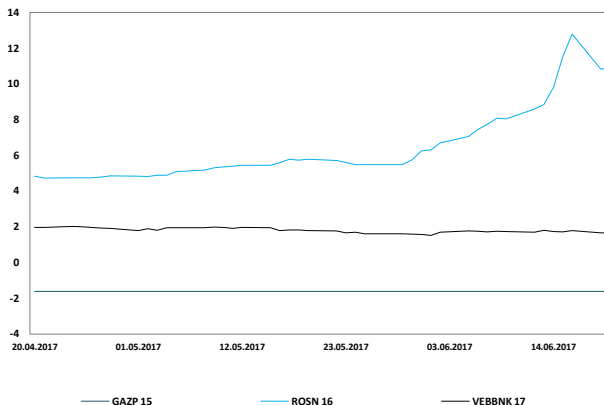
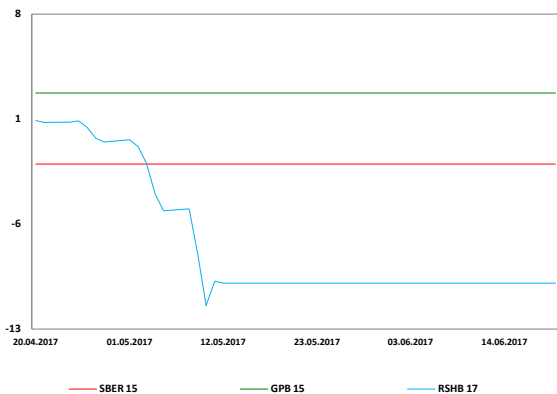


Международные облигации Казахстана

Эмитент	Дата погашения	Купон %	Вид куп.	Доходность, % (спрос / предл.)	Средн. цена, %	Средн. дох-сть, %		Изменение ср. дох-сти, б.п.		С нач.года
						За день	За месяц	За день	За месяц	
КазАгро	24/05/2023	5	Фикс	4.6 / 4.3	101,0	4,4	0	-26	-269	
Евразийский Банк	20/09/2022	5	Фикс	3.9 / 3.8	104,2	3,9	-1	-2	-161	
БРК	03/06/2020	7	Фикс	3.7 / 3.3	108,4	3,5	0	н/д	-	
БРК	23/03/2026	6	Фикс	4.9 / 4.6	108,8	4,8	-3	-28	-279	
БРК	10/12/2022	4	Фикс	3.9 / 3.7	101,7	3,8	1	-5	-240	
Народный Банк	28/01/2021	7	Фикс	4.2 / 4.0	110,6	4,1	-2	-14	-248	
Самрук-Энерго	20/12/2017	4	Фикс	4.0 / 2.2	100,3	3,1	0	8	-192	
Казком	13/06/2017	6	Плав	489.1 / 85.5	99,2	286,3	0	26571	-	
Казком	11/05/2018	9	Фикс	4.9 / 4.0	103,5	4,4	-6	-141	-612	
КазТемирЖолы	06/10/2020	6	Фикс	3.7 / 3.4	108,8	3,5	-1	н/д	-	
КазМунайГаз	02/07/2018	9	Фикс	2.8 / 2.2	106,7	2,5	-2	0	-231	
КазМунайГаз	09/04/2021	6	Фикс	3.5 / 3.3	110,4	3,4	-1	-3	-224	
Жаикмунай	13/11/2019	7	Фикс	7.0 / 6.4	101,0	6,7	2	-128	-778	

* Указанные цены и доходности являются индикативом (Источник: Bloomberg)

Динамика доходности международных российских облигаций

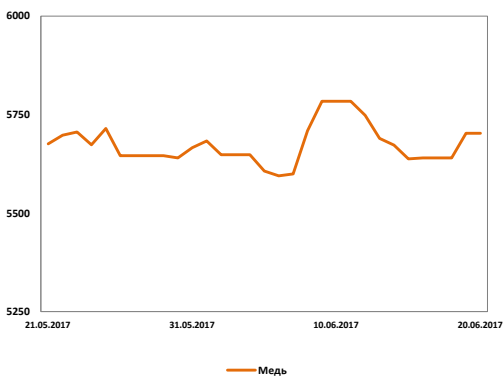
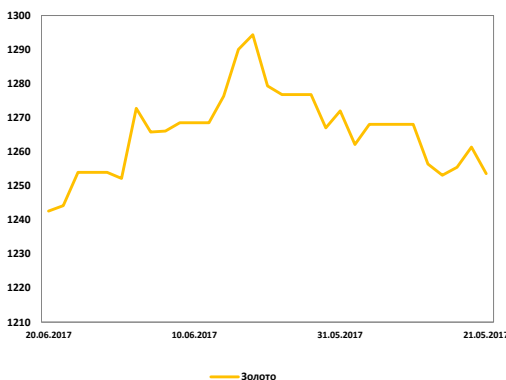
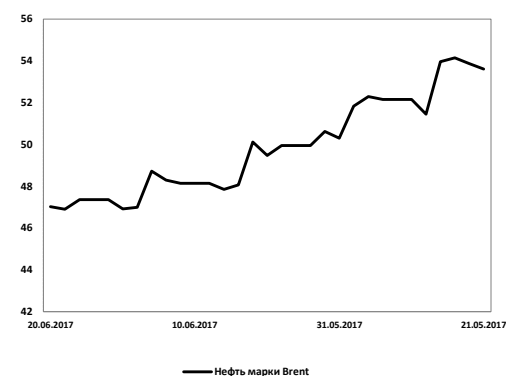
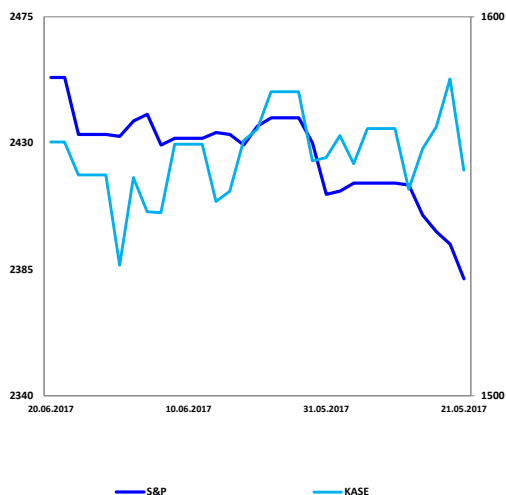


Международные российские облигации

Эмитент	Дата погашения	Купон %	Вид куп.	Доходность, % (спрос / предл.)	Средн. цена, %	Средн. дох-сть, %		Изменение ср. дох-сти, б.п.		
						За день	За месяц	С нач.года		
ВТБ Банк	22/02/2018	6	Фикс	2.6 / 2.2	102,6	↑ 2,4	3	23	-221	
Сбербанк	28/06/2019	5	Фикс	2.6 / 2.4	105,2	↑ 2,5	1	-4	-247	
Сбербанк	16/06/2021	6	Фикс	3.6 / 3.4	108,1	↑ 3,5	1	1	-252	
Газпромбанк	17/05/2017	6	Фикс	#ЗНАЧ!	100,4	#N/A N/A	#ЗНАЧ!	#ЗНАЧ!	#ЗНАЧ!	
Газпром	13/02/2018	7	Фикс	0.7 / 0.3	103,9	↑ 0,5	1	-5	-338	
Газпром	11/04/2018	8	Фикс	2.3 / 2.0	104,8	↑ 2,1	8	14	-229	
Лукойл	07/06/2017	6	Фикс	6.2 / -167.5	100,3	→ -80,9	0	-8082	-8416	
Лукойл	24/04/2018	3	Фикс	2.4 / 2.0	101,0	↑ 2,2	6	30	-237	
Лукойл	05/11/2019	7	Фикс	2.6 / 2.4	110,9	↑ 2,5	1	-2	-250	
Лукойл	07/06/2022	7	Фикс	3.8 / 3.7	113,1	↑ 3,7	3	-15	-237	
Газпромнефть	26/04/2018	3	Фикс	0.7 / 0.4	102,0	↑ 0,6	2	-5	-357	
Газпромнефть	19/09/2022	4	Фикс	4.0 / 3.9	102,2	↓ 3,9	0	-11	-269	
Роснефть Финанс	02/02/2020	7	Фикс	3.1 / 2.9	110,6	↑ 3,0	3	-20	-263	
Внешэкономбанк	22/11/2017	5	Фикс	1.9 / 1.4	101,6	↓ 1,7	-11	-12	-354	
Внешэкономбанк	21/02/2018	3	Фикс	0.7 / 0.4	101,7	↑ 0,5	0	16	-420	

* Указанные цены и доходности являются индикативом (Источник: Bloomberg)

Динамика фондовых индексов



Фондовые индексы

Индекс	Знач.	Изм. за день	Изм. за месяц	Изм. с нач. года	52w min	52w max
DJIA	21529	↑ 0,7%	3%	25%	17140	21529
S&P 500	2453	↑ 0,8%	3%	22%	2001	2453
NASDAQ	6239	↑ 1,4%	3%	28%	4594	6322
FTSE 100	7524	↑ 0,8%	1%	23%	5982	7548
DAX	12889	↑ 1,1%	2%	25%	9269	12889
CAC-40	5311	↑ 0,9%	0%	17%	3985	5432
ASX 200	5805	↑ 0,5%	1%	12%	5103	5957
PTC	998	↑ 0,40%	-8%	33%	889	1196
MMBB	1850	↑ 1,47%	-6%	5%	1818	2285
KASE	1567	↑ 0,6%	0%	79%	977	1619
Shanghai Comp.	3144	↑ 0,7%	2%	-4%	2854	3289
Hang Seng	25925	↑ 1,2%	3%	22%	20172	26063
Nikkei 225	20068	↑ 0,6%	2%	9%	14952	20288
BOVESPA	62014	↑ 0,6%	-1%	46%	49246	69052
KOSPI	2371	↑ 0,4%	4%	23%	1925	2382
BSE SENSEX	31312	↑ 0,8%	3%	22%	25765	31309

Товарно-сырьевые рынки

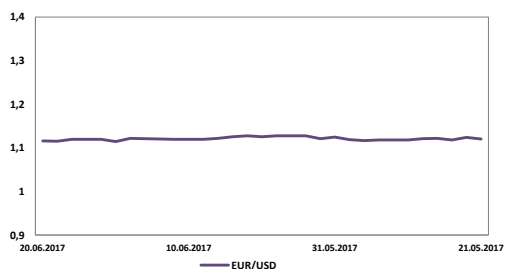
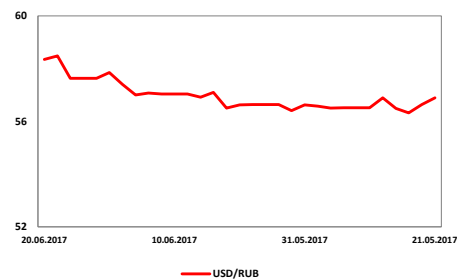
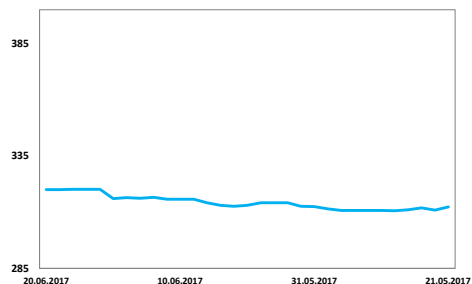
Сырье	Знач., \$	Изм. за день	Изм. за месяц	Изм. с нач. года	52w min	52w max
Brent (барр)	46,9	↓ -1,0%	-12%	29%	42	57
WTI (барр)	44,2	↓ -1,2%	-12%	23%	39,5	54,5
Золото (тр.унц)	1244	↓ -0,8%	-1%	15%	1128	1367
Серебро(тр.унц)	16,5	↓ -1,0%	-1%	18%	15,7	20,7
Газ (тыс.куб.м)	102,4	↓ -4,7%	-11%	24%	90	139
Медь (т)	5703	↑ 1,1%	0%	23%	4596	6104
Алюминий (т)	1875	↑ 1,1%	-3%	28%	1547	1965
Никель (т)	8953	↑ 0,8%	-4%	5%	8742	11599
Цинк (т)	2545	↑ 1,3%	-3%	63%	1993	2935
Уран (фт)	20,0	→ 0,0%	-8%	-43%	17,8	27,3
Платина(тр.унц)	927	↑ 0,0%	-1%	4%	893	1183
Пшеница (буш)	4,67	↑ 0,4%	7%	1%	3,61	4,71
Сахар (т)	403	↑ 0,8%	-13%	-2%	399	612

Казначейские облигации США

Срок погашения	Знач.,%	Изм. за день	Изм. за месяц	Изм. с нач. года	52w min,%	52w max,%
1-летние	1,204	↑ 2	11	65	0	1
2-летние	1,358	↑ 4	9	34	1	1
5-летние	1,789	↑ 5	1	8	0,939	2,139
10-летние	2,190	↑ 4	-4	-5	1	3
30-летние	2,786	↑ 1	-11	-21	2,099	3

*изменение указано в базисных пунктах (1 б.п. равен 0,01%)

Динамика валютных пар



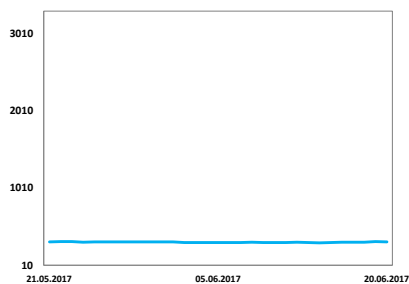
Обменные курсы

Валюта	Знач.	Изм. за день	Изм. за месяц	Изм. с нач.года	52w min	52w max
USD/KZT	319,9	-0,08%	2%	-7%	310,62	354,50
EUR/KZT	356,9	-0,5%	2%	-4%	329,20	397,43
GBP/KZT	407,7	-0,4%	0%	-19%	383,53	496,66
USD/RUB	58,48	1,47%	3%	-20%	55,82	66,98
EUR/USD	1,1149	-0,44%	-1%	4%	1,0388	1,1354
GBP/USD	1,2737	-0,4%	-2%	-13%	1,2047	1,3679
USD/JPY	111,53	0,6%	0%	-6%	99,89	118,18
USD/CNY	6,8195	0,1%	-1%	5%	6,6218	6,9640
USD/CAD	1,3219	0,0%	-2%	-6%	1,2782	1,3749
AUD/USD	0,7600	-0,3%	2%	6%	0,7176	0,7762

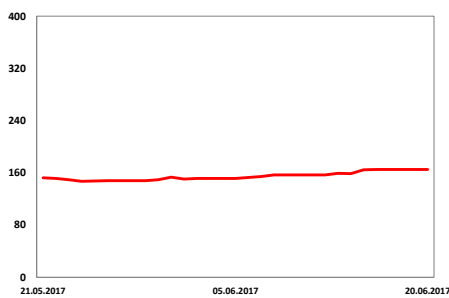
Рынки CDS

Страна	Знач.	Изм. за день	Изм. за месяц	Изм. с нач.года	52w min	52w max
Аргентина	316	2,9%	1%	-94%	300	464
Россия	165	-0,1%	8%	-47%	147	261
Турция	242	46,1%	58%	-14%	220	344
Германия	15,1	-0,3%	-6%	19%	13,6	25,2
Франция	44,2	0,0%	0%	0%	44,2	44,2
Греция	918	0,0%	0%	0%	871	949
Испания	68	349,2%	325%	-24%	64	129
Ирландия	40	161,3%	147%	-11%	39	70
Италия	146	-3,7%	-10%	50%	124	197
Китай	66	0,2%	-17%	-42%	64	131

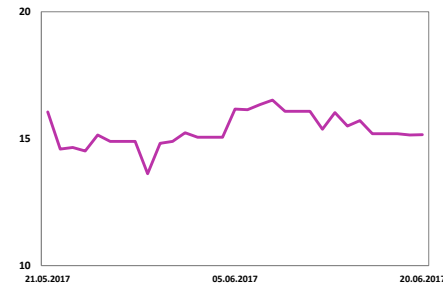
Динамика CDS



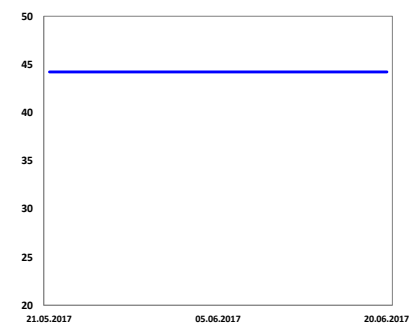
CDS Аргентины



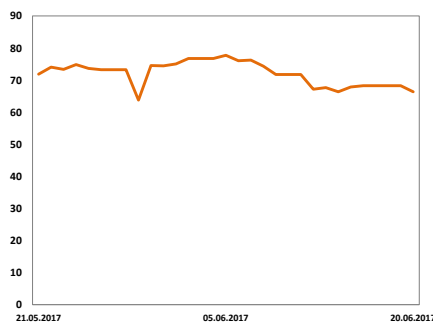
CDS России



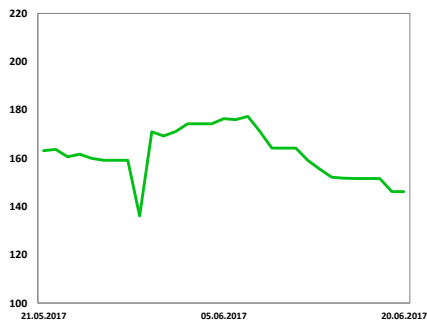
CDS Германии



CDS Франции

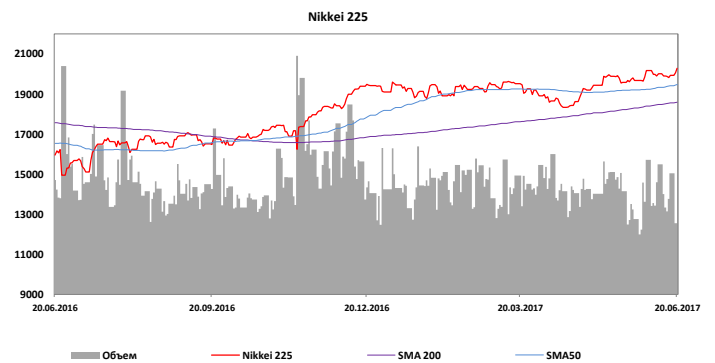
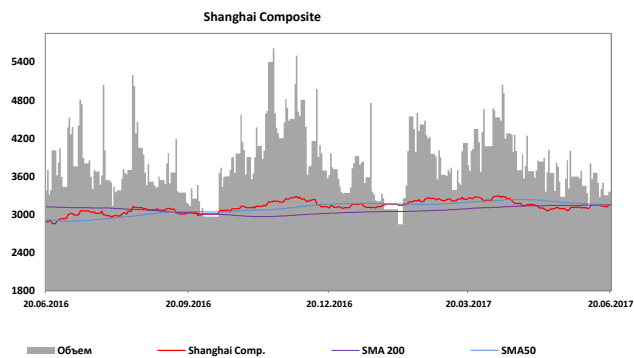
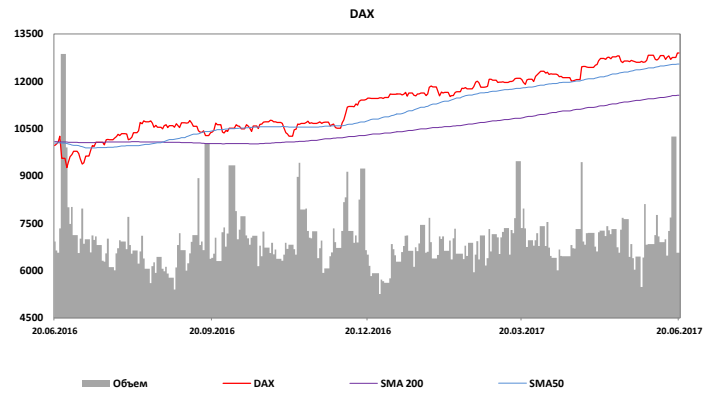
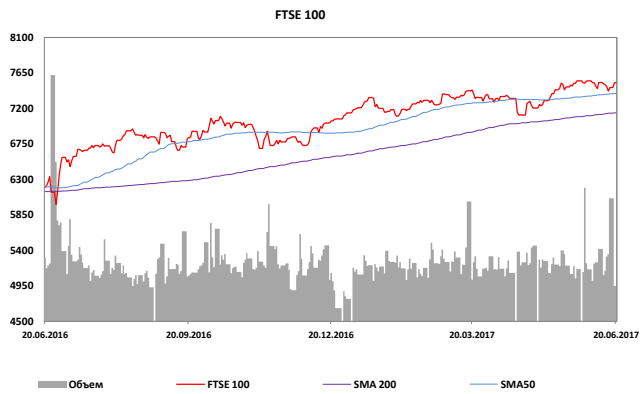
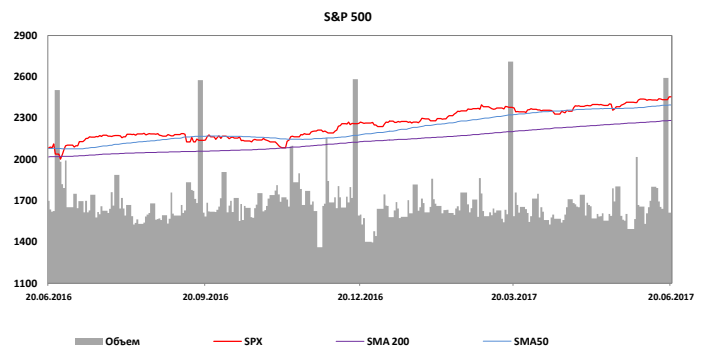
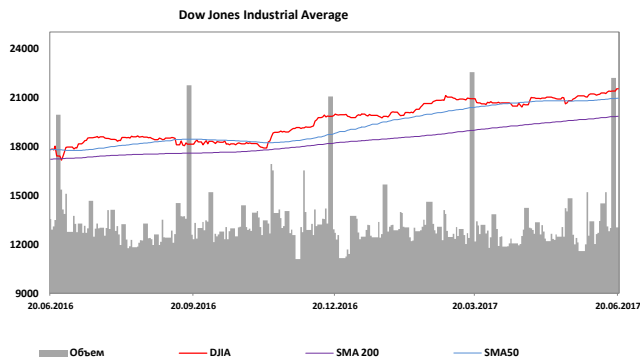
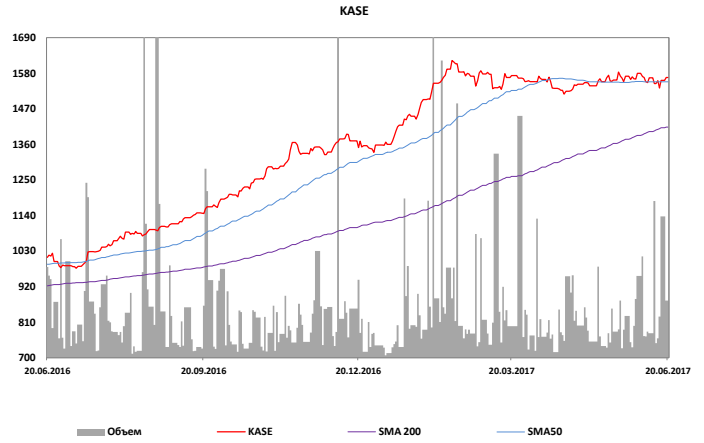
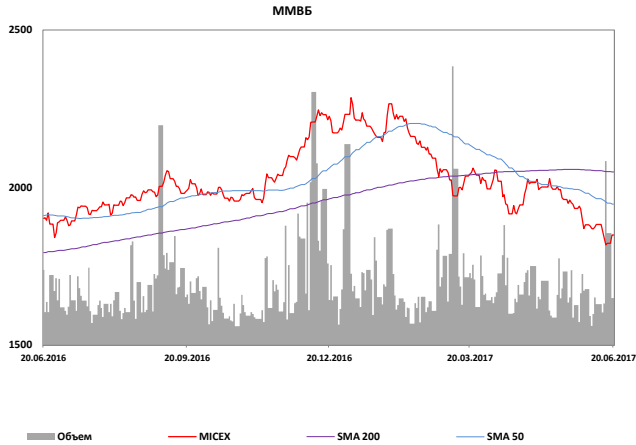


CDS Испании

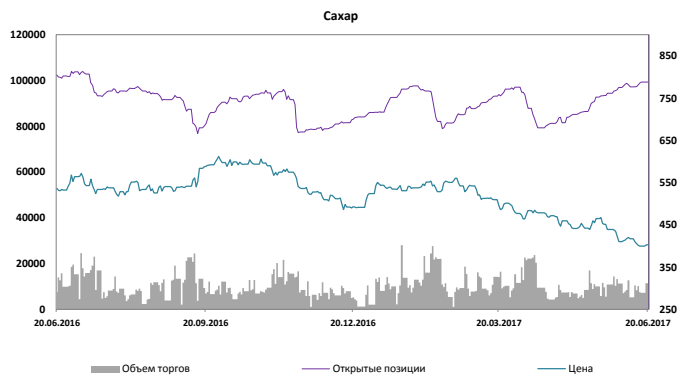
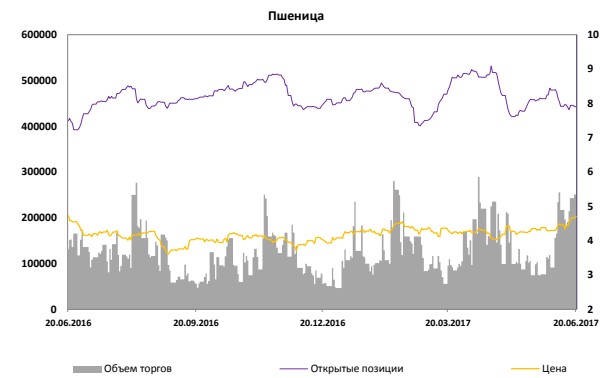
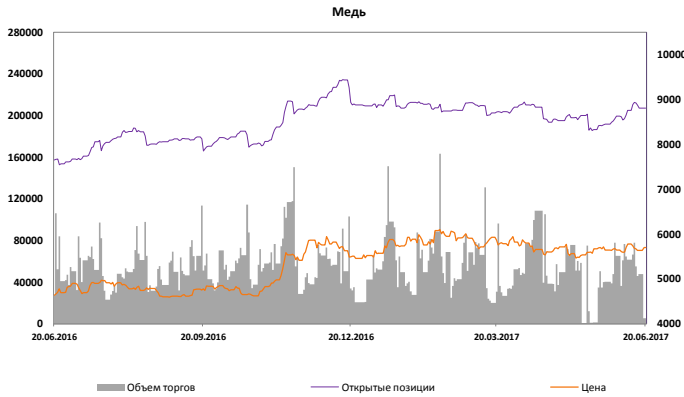
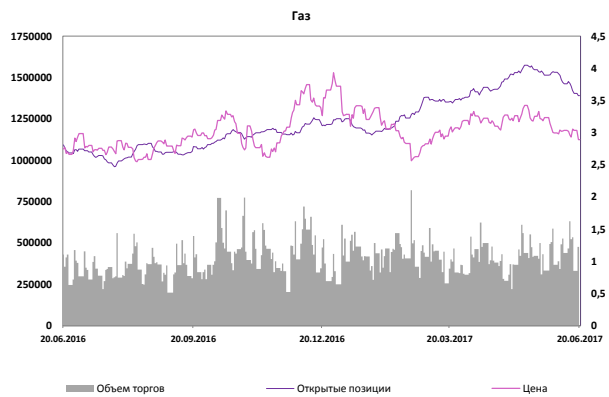
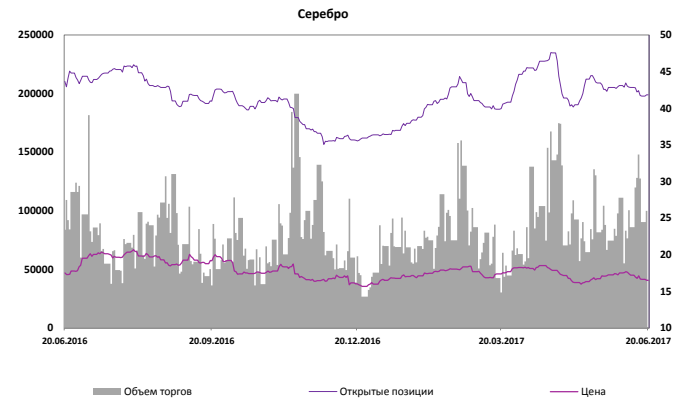
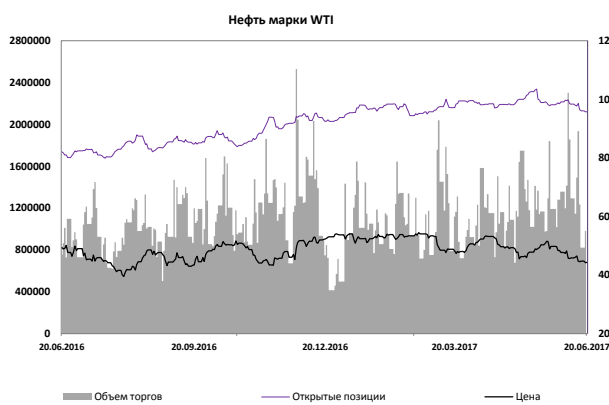
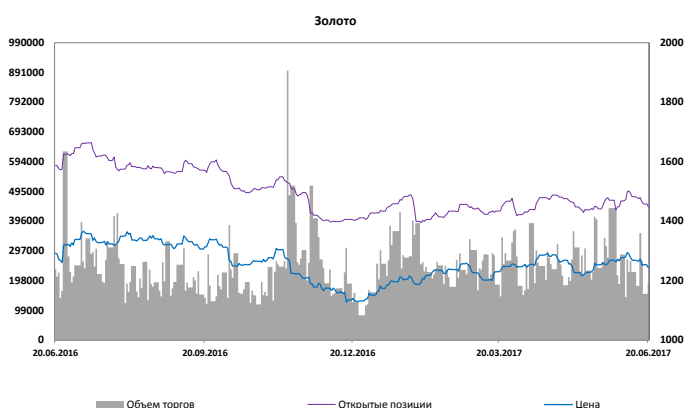
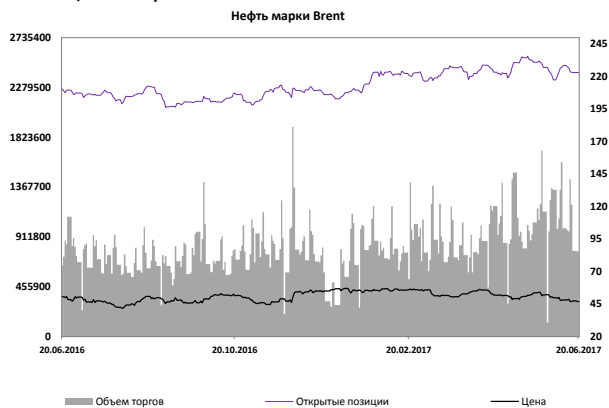


CDS Италии

Динамика мировых фондовых индексов

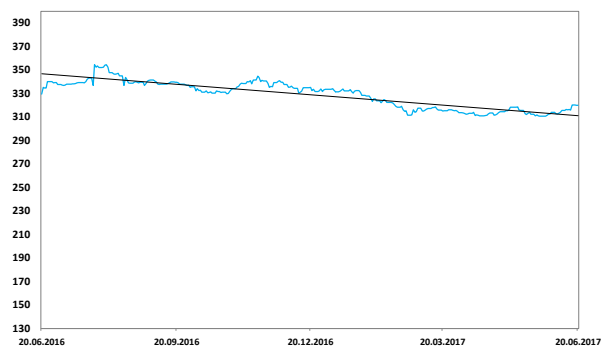


Динамика цен на сырье

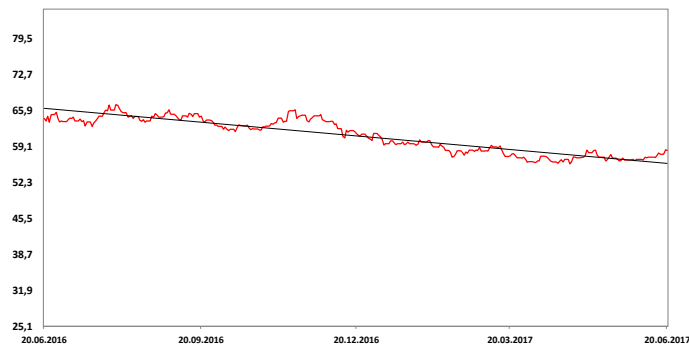


Динамика валютных пар

Доллар/Тенге



Доллар/Российский рубль



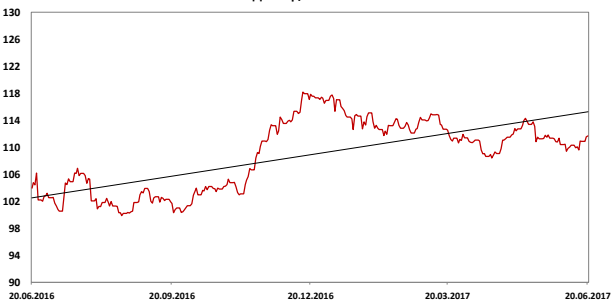
Евро/Доллар



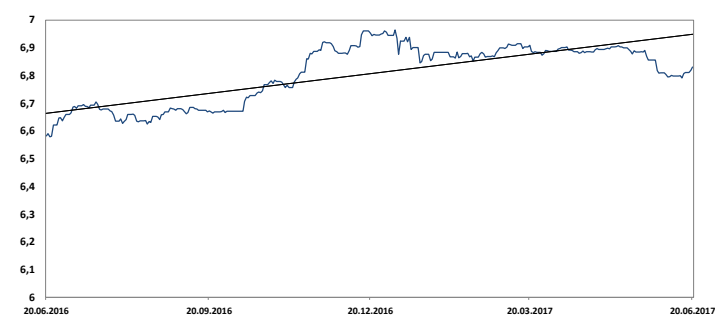
Английский фунт/Доллар



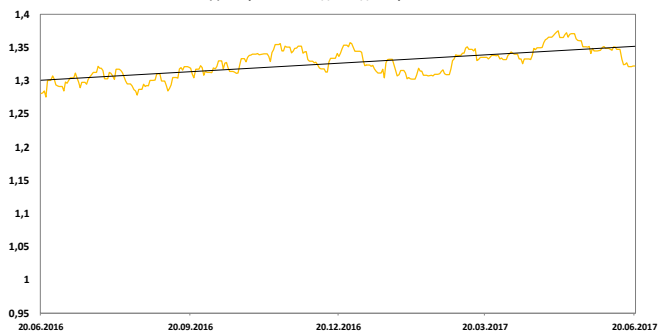
Доллар/Иена



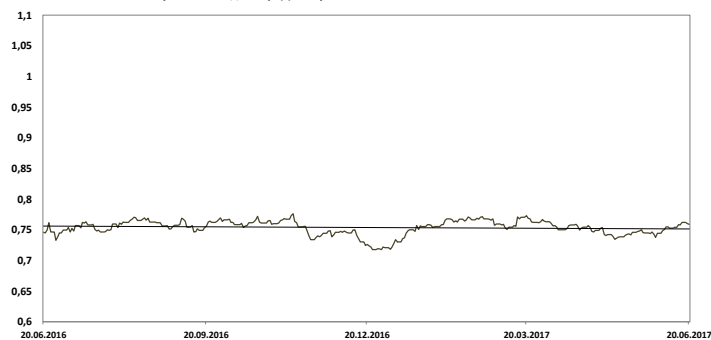
Доллар/Юань



Доллар США/Канадский доллар



Австралийский доллар/Доллар США





Текущие рекомендации по акциям



Наименование	Тикер	Тип	Валюта	Целевая цена	Рейтинг	Дата пересмотра
Kaz Minerals	KAZ LN	простые акции	GBP	На пересмотре	Держать	29.03.2017
Kaz Minerals	GB_KZMS	простые акции	KZT	На пересмотре	Держать	29.03.2017
АО "Казхаттелеком"	KZTK	простые акции	KZT	18 760	Покупать	14.06.2017
АО "Kcell"	KCEL KZ	простые акции	KZT	886	Продавать	04.04.2017
АО "Kcell"	KCEL LI	ГДР	USD	2,80	Продавать	04.04.2017
АО "КазТрансОйл"	KZTO KZ	простые акции	KZT	1 708	Покупать	10.03.2017
АО "Народный Банк Казахстана"	HSBK KZ	простые акции	KZT	63,4	Покупать	29.03.2017
АО "Народный Банк Казахстана"	HSBK LI	ГДР	USD	8,0	Покупать	29.03.2017
АО "РД "КМГ"	RDGZ KZ	простые акции	KZT	14 000	Держать	07.10.2016
АО "РД "КМГ"	RDGZP KZ	привил. акции	KZT	11 000	Держать	07.10.2016
АО "РД "КМГ"	KMG LI	ГДР	USD	6,90	Держать	07.10.2016
АО " KEGOC"	KEGC	простые акции	KZT	761	Продавать	17.11.2016


Пояснения к таблицам

В таблицах на стр. 1 и 2 указан объем торгов в денежном эквиваленте, в котором приведены акции, на графиках указывается объем торгов в количестве бумаг за день.

Символ  указывает на то, что объем торгов за день был выше среднего значения на 25% и выше.

Символ  указывает на то, что объем торгов за день был ниже среднего значения на 25% и ниже.

Символы   указывают на то, что объемы торгов за день были в пределах обычных значений, отклонение не превышает 25%.

Индикатор RSI  указывает насколько бумага перекуплена или перепродана. Значение ниже 30 обычно говорит о том, что бумага перепродана, а значение выше 70 - бумага перекуплена.

том, что бумага перепроданна, а значение выше 70 - бумага перекуплена

Департамент Управления активами

Директор
Акинов Мурат
makinov@centras.kz

Специалист 1 категории
Рахимова Алия
ARakhimova@centras.kz

Специалист 2 категории
Байзолданова Аида
abaizoldanova@centras.kz

Аналитический Департамент

Директор
Маржан Меланич
mibrayeva@centras.kz

Аналитик
Соколова Анна
asokolova@centras.kz

Департамент Управления по работе с клиентами

Зам. Директора Управления по работе с клиентами
Билецкая Светлана
SBiletskaya@centras.kz

**Ведущий специалист
Отдела по работе с клиентами
по брокерской деятельности**

Алтынбекова Айдай
AAltynbekova@centras.kz

Специалист 2 категории

Департамент Торговых Операций

Директор Департамента торговых операций
Даулетов Калмас
kdauletov@centras.kz

Треjder
Жумажанов Ельжан
yzhumazhanov@centras.kz

Треjder
Тельгузиев Айдос
ATelguziyev@centras.kz

Настоящий материал был подготовлен аналитическим отделом АО "Centras Securities". Настоящая публикация носит исключительно информационный характер и не является предложением АО "Centras Securities" купить, продать или вступить в какую-либо сделку в отношении каких-либо финансовых инструментов, на которые в настоящей публикации может содержаться ссылка. Настоящий документ содержит информацию, полученную из источников (Bloomberg, KASE), которые Centras Securities рассматривает в качестве достоверных. Однако АО "Centras Securities", его руководство и сотрудники не могут гарантировать абсолютные точность, полноту и достоверность такой информации и не несут ответственности за возможные потери клиента в связи с ее использованием. Оценки и мнения, представленные в настоящем документе, основаны исключительно на заключениях аналитиков Компании. Вознаграждение аналитиков не связано и не зависит от содержания аналитических обзоров, которые они готовят, или от существа даваемых ими рекомендаций. Настоящая информация не предназначена для публичного распространения и не может быть воспроизведена, передана или опубликована, целиком или по частям, без предварительного письменного разрешения АО "Centras Securities". Centras Securities, 2017 г.